Infrasports
Construire pour le sport

Wallonie

Baseball

Fiche • *Version 2019*

Tracé et dimensions du terrain

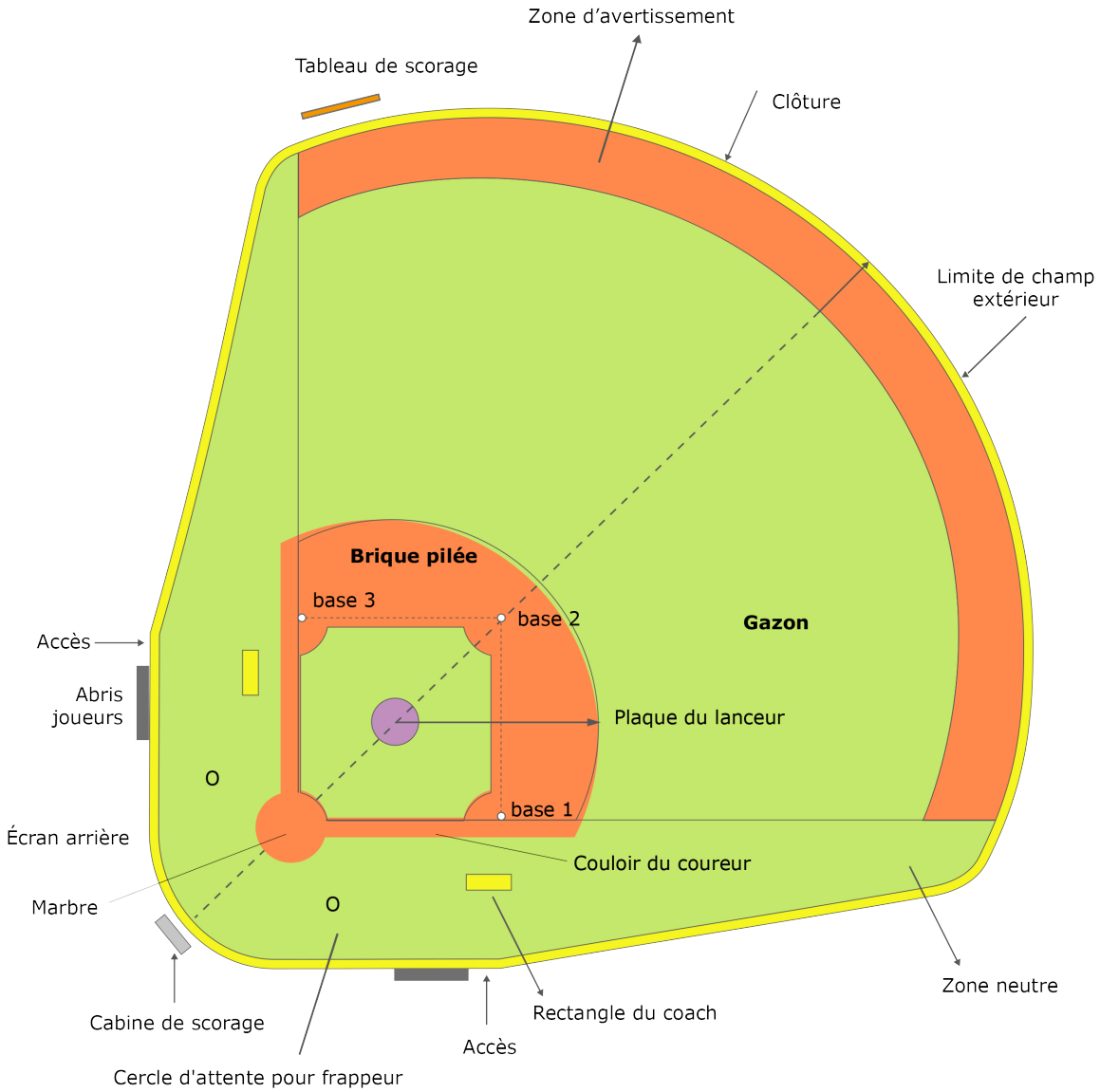

Baseball	Distance entre les bases	Distance entre le marbre et le lanceur	Rayon de zone jouable	rayon de zone arrière
Pupilles	18,29	12,2	61 – 81	7,62 – 9,14
Minimes	18,29	14	61 – 81	7,62 – 9,14
Cadets	23	16,45	69 – 89	7,62 – 9,14
Juniors -Séniors	27,43	18,47	76	15 – 18

Rayon de la plaque de lanceur	2,74m
Rayon du cercle en terre battue autour du marbre	3,96m
Rayon ¼ cercle en terre battue autour des bases	3,96m
Rayon du cercle en terre battue à l'extérieur des bases	28,96m
Rayon des cercles en stabilisé d'attente du frappeur suivant	0,76m
Rectangles du coach en stabilisé	1,52m x 6,10 m à 4,57 m de la base 1 et base 3

BASE-BALL		INTERNATIONAL	NATIONAL	INFERIEUR SENIORS	CADETS - MINIMES	REMARQUES
DIMENSIONS	AIRE DE JEU : POINTE DU CHAMP (AD-AG)	110 à 125 m	90 à 125 m	76 à 125 m	70 m	Le tracé des lignes est compris dans les dimensions de l'aire
	ZONE D'AVERTISSEMENT	2 m intérieur en terre battue				
	ZONE NEUTRE	Abris joueurs				
REVÊTEMENT DE SOL	NATURE	Gazon, terre battue + gazon, brique pilée, synthétique				Prévoir un emplacement pour lanceur de réserve et cage de frappe
	ASSAINISSEMENT	Système de drainage				
	COULEUR	Contraste herbe et brique pilée				
	LARGEUR DES LIGNES	10 –12,5 cm				
	COULEUR DES LIGNES	Blanche : poudre ou peinture				
ÉCLAIRAGE	ECLAIRAGE MOYEN	Compétition : 600 lux Entraînement: 300 lux				
	UNIFORMITÉ	0,7				
SECURITÉ	ARRIÈRE	Filet de 7 m de haut	Filet de 5-7 m de haut			• Il peut y avoir plusieurs filets arrières selon la disposition du terrain • Filet au fond de l'arc de cercle arrière du marbre
	LATÉRALE	2 m de haut sur le contour de la zone neutre (C1)				

MINI- BASE-BALL		CLUB	QUARTIER	ECOLES	REMARQUES
DIMENSIONS	AIRE DE JEU : POINTE DU CHAMP (AD-AG)	23 m à 30 m			• Formule pour jouer en intérieur et en extérieur • Le tracé des lignes est compris dans les dimensions de l'aire de jeu
	ZONE NEUTRE	Contour de 2 m			
REVÊTEMENT DE SOL	NATURE	Parquet, structure amortissante, synthétique, gazon (extérieur)			Prévoir un revêtement avec structure amortissante
	COULEUR	Contraste entre les zones (extérieur)			
	LARGEUR DES LIGNES	5 cm			
	COULEUR DES LIGNES	Couleur claire			
ÉCLAIRAGE	Eclairage moyen	Compétition : 600 lux		Entraînement : 300 lux	
	Uniformité	0,7			
	Système	Projecteurs asymétriques latéraux recommandés proscrire installation au-dessus des aires de jeux fournir une étude photométrique : considérer les paramètres de performances des appareils suivants : rendement, faible consommation, durée de vie des appareils, Allumage par terrains Norme NBN 12 193 d'application. L'étude du placement éventuel de Leds est obligatoire.			

Normes fédérations
Recommandations Infrasports

1. AMÉNAGEMENTS PARTICULIERS

Le terrain doit être clos, à la fois pour éviter que la balle soit «hors jeu», et pour la sécurité des spectateurs

- par un écran arrière de 7 mètres de haut minimum, derrière le poste du receveur.
- par un grillage de 2 mètres de haut sur les côtés droit et gauche.
- par un grillage de 2 mètres de haut le long de la ligne de fond.

Pour la sécurité des joueurs, il faut aménager un abri avec un écran de protection en avant du banc des joueurs de chaque équipe : 2 mètres de haut sur 15 mètres minimum de long.

Prévoir également l'emplacement de tunnels de frappe ou de bull-pen, sur 23 mètres de long minimum
Une cabine de marqueur en retrait de l'écran arrière est obligatoire.
Les bases et le marbre peuvent être amovibles. L'encrage au sol se fera seulement par un tube métallique dans le béton

« (Le monticule est utilisé uniquement dans les catégories Juniors seniors.)
Pas de monticules pour les catégories jeunes.
La zone de jeu en brique pilée doit être composée de trois couches, la 1ère de 5 cm de brique pilée 0/8, la 2ème de 2 cm de brique pilée 0/2, la couche de finition 0,5 cm de brique pilée de 0/0.
La clôture, englobe la sécurité des joueurs et des spectateurs composée d'un grillage à simple torsion, la maille de 50x50 mm en fil d'acier plastifié de 3 mm de Ø.
Le terrain doit être clos

- Par un grillage de 2 mètres de haut le long de la ligne de fond; la limite haute sera de couleur jaune.
- Les poteaux auront 1 Ø de 45 mm minimum distants de 5 mètres.
- Les poteaux de fin de ligne auront une hauteur de 3 mètres et de couleur jaune.

Les filets sont de couleurs uniforme sombre de fils de Ø 2,3 mm et la maille de 45x45 MM.
Une cabine de marqueur en retrait de l'écran arrière est obligatoire et sera totalement indépendante.

2. ANNEXES

Terrain de jeu

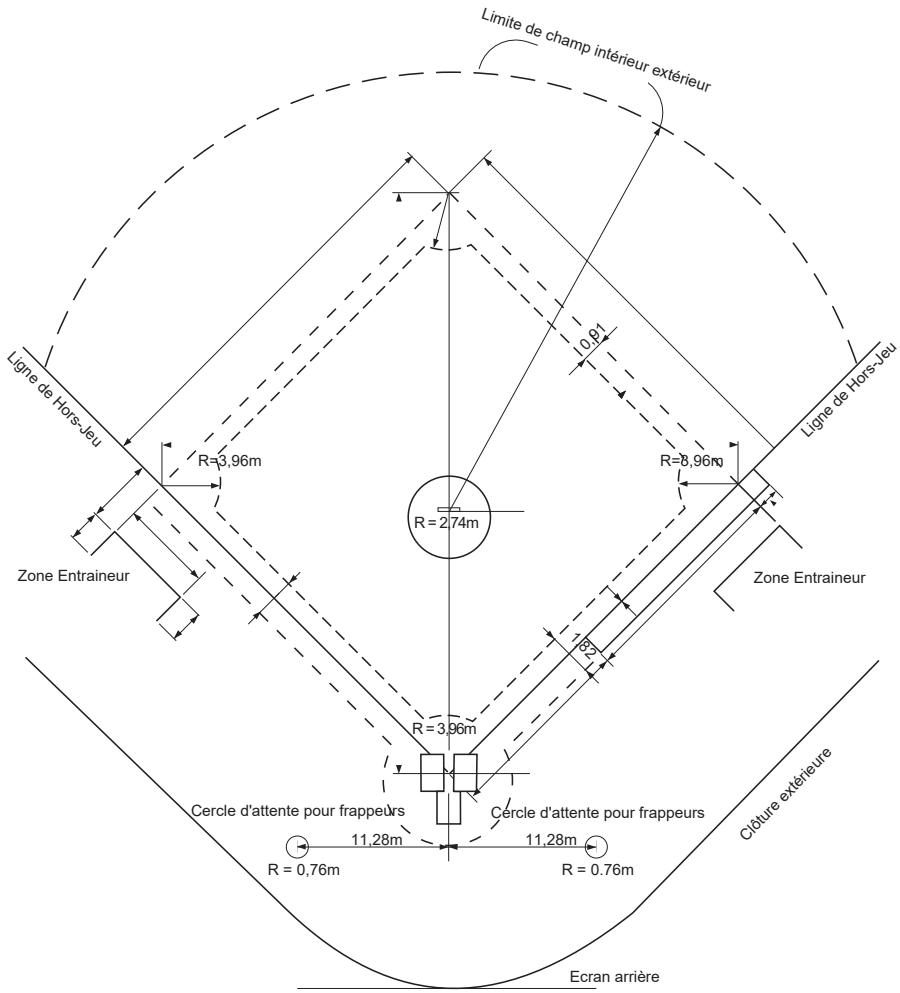

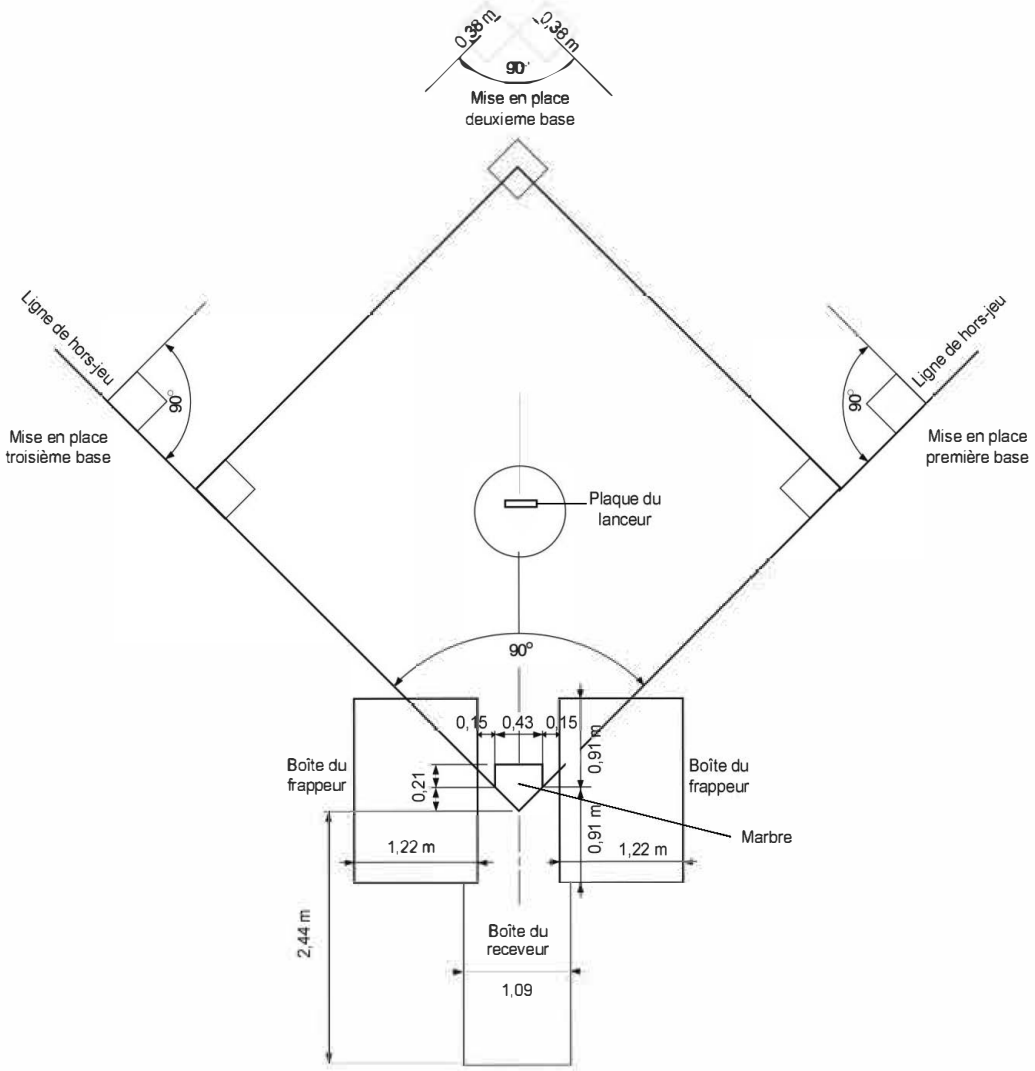
0,38 m
0,38 m
90°
Mise en place
deuxieme base
Ligne de hors-jeu
90°
Mise en place
troisième base
Ligne de hors-jeu
90°
Mise en place
première base
Plaque du
lanceur
90°
0,15
0,43
0,15
0,91 m
Boîte du
frappeur
0,21
Boîte du
frappeur
Marbre
0,91 m
1,22 m
1,22 m
2,44 m
Boîte du
receveur
1,09

PLAQUE DU LANCEUR

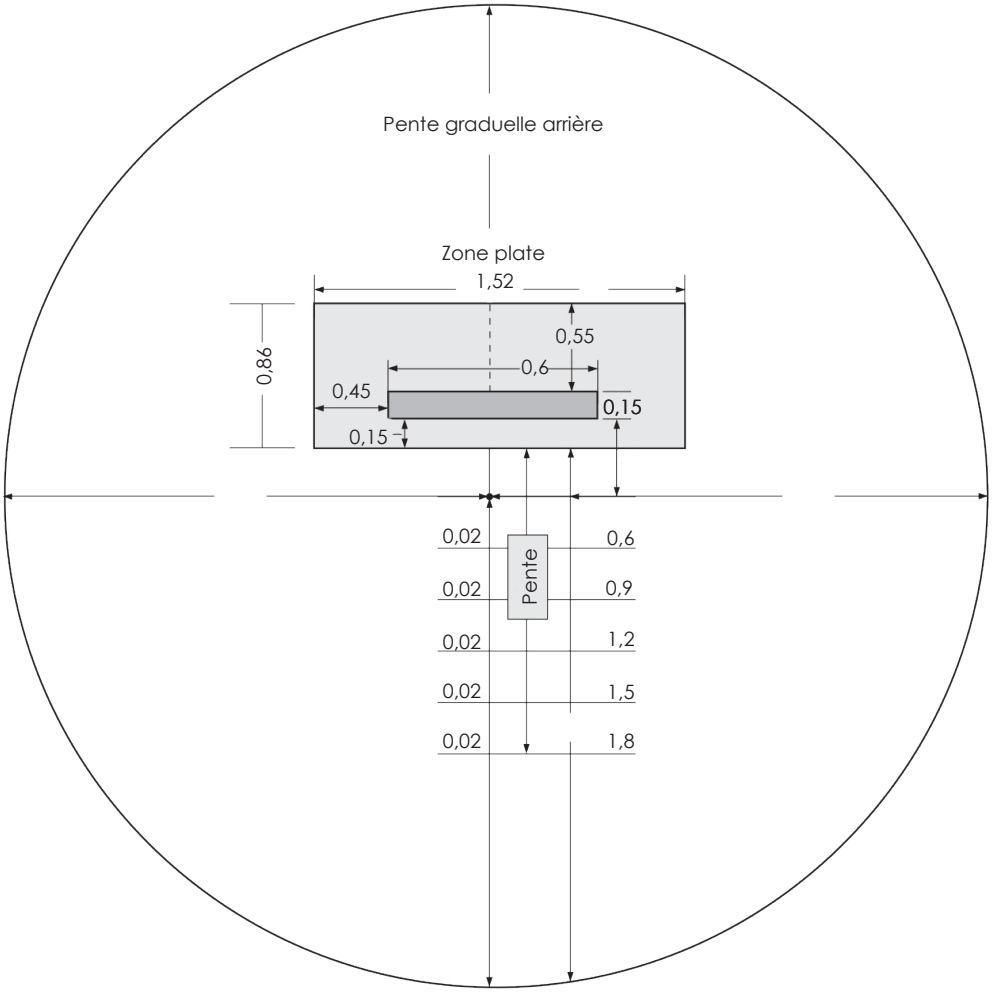

Baseball

Contact

Direction générale opérationnelle des Routes et des Bâtiments
Département des Infrastructures subsidiées
Direction des Infrastructures sportives
Boulevard du Nord, 8
5000 Namur
infrasports.dgo1@spw.wallonie.be
L'ensemble des fiches techniques est disponible
sur le site d'Infrasports http://pouvoirslocaux.wallonie.be

Cette fiche a été avalisée par :
la Ligue Francophone Belge de Baseball et Softball, Rue des Prémontrés, 12 - 4000 LIEGE Tél. 04 237 91 22 • Fax. 04 237 91 51
Email : bureau@lfbbs.be • www.lfbbs.be