

SIGNALISATION NECESSAIRE CHANTIERS DE 5ème CATEGORIE











Routes à 4 bandes : vitesse < 50 km/h.
Génant fortement la circulation

R4.5/g.1

CHANTIERS DE 5ème CATEGORIE

Routes à 4 bandes : vitesse < 50 km/h.
Génant fortement la circulation

R4.5/g.1

A31  900	C43  700	C46  700	D1d  700	F47  400 x 600	Type I-Annexe 2 A.M.07.05.99 
2	0 ou 1 (2).	1	*2 min. (5)	2	(SPW) (7)
Type I-Annexe 3 A.M.07.05.99 		Type II-Annexe 2 A.M.07.05.99 	Responsable Signalisation  H. lettres 6 cm. 700 x 700	ZONE DE SECURITE 0,50 M	
1 ou 0 (SPW)(4)	0 ou 1 (4)	balisage latéral (3)	2	SPW (6)	

Remarques :

- Les distances mentionnées sont approximatives et mesurées à partir du dispositif type I de l'annexe 3 placé en début de chantier; elles peuvent être adaptées à la disposition des lieux moyennant correction des indications additionnelles.
- Si la disposition des lieux l'impose, une limitation de la vitesse à 30 km/h peut être placée à 150 m.
- Le balisage latéral sera réalisé au moyen de dispositifs du type II de l'annexe 2. L'usage des cônes de trafic est autorisé.
- La barrière à placer en début de chantier sera remplacée par un dispositif du Type I de l'annexe 3 de l'A.M. du 07.05.99, ou par un véhicule équipé conformément à l'article 7.1.2°.
- Du côté où les deux bandes de circulation sont maintenues, un signal D1d dont la flèche est inclinée à 45° est placé. Son bord inférieur se trouve à u moins à 1,50 m du sol. Un feu jaune-orange est placé au-dessus de ce signal.
- Une zone de sécurité de 0,50 m sera constituée entre le balisage et la zone de travail.
- Dans la zone de guidage, le balisage sera réalisé au moyen de balises de Type Ib2.

* signal placé dans dispositif type I annexe 3.
SPW : Signalisation supplémentaire à l' A.M.
(SPW) : alternative A.M. imposée par le SPW
- Le nombre de signaux est donné à titre indicatif.

