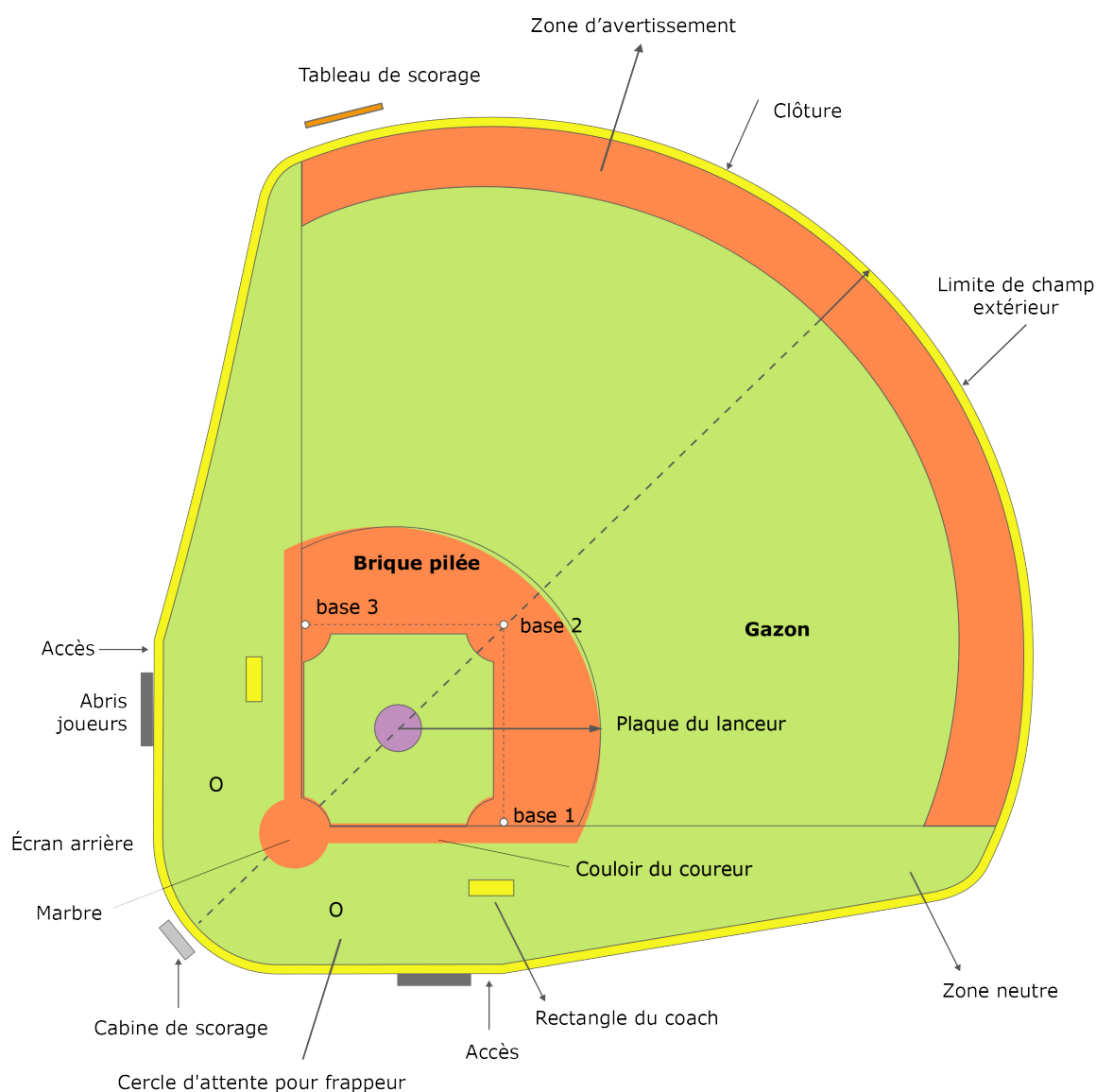


Baseball



Tracé et dimensions du terrain



| Baseball | Distance entre les bases | Distance entre le marbre et le lanceur | Rayon de zone jouable | rayon de zone arrière |
|-------------------------|--------------------------|--|-----------------------|-----------------------|
| <i>Pupilles</i> | 18,29 | 12,2 | 61 – 81 | 7,62 – 9,14 |
| <i>Minimes</i> | 18,29 | 14 | 61 – 81 | 7,62 – 9,14 |
| <i>Cadets</i> | 23 | 16,45 | 69 – 89 | 7,62 – 9,14 |
| <i>Juniors -Séniors</i> | 27,43 | 18,47 | 76 | 15 – 18 |

| | |
|--|---|
| Rayon de la plaque de lanceur | 2,74m |
| Rayon du cercle en terre battue autour du marbre | 3,96m |
| Rayon ¼ cercle en terre battue autour des bases | 3,96m |
| Rayon du cercle en terre battue à l'extérieur des bases | 28,96m |
| Rayon des cercles en stabilisé d'attente du frappeur suivant | 0,76m |
| Rectangles du coach en stabilisé | 1,52m x 6,10 m à 4,57 m de la base 1 et base 3 |

| BASE-BALL | | INTERNATIONAL | NATIONAL | INFERIEUR SENIORS | CADETS - MINIMES | REMARQUES |
|-------------------|--|--|------------------------|------------------------|------------------|---|
| DIMENSIONS | AIRE DE JEU : POINTE DU CHAMP (AD-AG) | 110 à 125 m | 90 à 125 m | 76 à 125 m | 70 m | Le tracé des lignes est compris dans les dimensions de l'aire |
| | ZONE D'AVERTISSEMENT | 2 m intérieur en terre battue | | | | |
| | ZONE NEUTRE | Abris joueurs | | | | |
| REVÊTEMENT DE SOL | NATURE | Gazon, terre battue + gazon, brique pilée, synthétique | | | | Prévoir un emplacement pour lanceur de réserve et cage de frappe |
| | ASSAINISSEMENT | Système de drainage | | | | |
| | COULEUR | Contraste herbe et brique pilée | | | | |
| | LARGEUR DES LIGNES | 10 -12,5 cm | | | | |
| | COULEUR DES LIGNES | Blanche : poudre ou peinture | | | | |
| ÉCLAIRAGE | ECLAIRAGE MOYEN | Compétition : 600 lux Entraînement: 300 lux | | | | |
| | UNIFORMITÉ | 0,7 | | | | |
| SECURITÉ | ARRIÈRE | Filet de 7 m de haut | Filet de 5-7 m de haut | | | <ul style="list-style-type: none"> • Il peut y avoir plusieurs filets arrières selon la disposition du terrain • Filet au fond de l'arc de cercle arrière du marbre |
| | LATÉRALE | 2 m de haut sur le contour de la zone neutre (C1) | | | | |
| MINI- BASE-BALL | | CLUB | QUARTIER | ECOLES | REMARQUES | |
| DIMENSIONS | AIRE DE JEU : POINTE DU CHAMP (AD-AG) | 23 m à 30 m | | | | <ul style="list-style-type: none"> • Formule pour jouer en intérieur et en extérieur • Le tracé des lignes est compris dans les dimensions de l'aire de jeu |
| | ZONE NEUTRE | Contour de 2 m | | | | |
| REVÊTEMENT DE SOL | NATURE | Parquet, structure amortissante, synthétique, gazon (extérieur) | | | | Prévoir un revêtement avec structure amortissante |
| | COULEUR | Contraste entre les zones (extérieur) | | | | |
| | LARGEUR DES LIGNES | 5 cm | | | | |
| | COULEUR DES LIGNES | Couleur claire | | | | |
| ÉCLAIRAGE | Eclairage moyen | Compétition : 600 lux | | Entraînement : 300 lux | | |
| | Uniformité | 0,7 | | | | |
| | Système | Projecteurs asymétriques latéraux recommandés proscrire installation au-dessus des aires de jeux fournir une étude photométrique : considérer les paramètres de performances des appareils suivants : rendement, faible consommation, durée de vie des appareils, allumage par terrains Norme NBN 12 193 d'application. L'étude du placement éventuel de Leds est obligatoire. | | | | |

Normes fédérations
Recommandations Infrasports

1. AMÉNAGEMENTS PARTICULIERS

Le terrain doit être clos, à la fois pour éviter que la balle soit «hors jeu», et pour la sécurité des spectateurs, soit :

- par un écran arrière de 7 mètres de haut minimum, derrière le poste du receveur.
- par un grillage de 2 mètres de haut sur les côtés droit et gauche.
- par un grillage de 2 mètres de haut le long de la ligne de fond.

Pour la sécurité des joueurs, il faut aménager un abri avec un écran de protection en avant du banc des joueurs de chaque équipe : 2 mètres de haut sur 15 mètres minimum de long.

Prévoir également l'emplacement de tunnels de frappe ou de bull-pen sur 23 mètres de long minimum. Une cabine de marqueur en retrait de l'écran arrière est obligatoire.

Les bases et le marbre peuvent être amovibles. L'encrage au sol se fera seulement par un tube métallique dans le béton

Le monticule est utilisé uniquement dans les catégories Juniors seniors, pas de monticules pour les catégories jeunes.

La zone de jeu en brique pilée doit être composée de trois couches, la 1ère de 5 cm de brique pilée 0/8, la 2ème de 2 cm de brique pilée 0/2, la couche de finition 0,5 cm de brique pilée de 0/0.

La clôture, englobe la sécurité des joueurs et des spectateurs composée d'un grillage à simple torsion, la maille de 50x50 mm en fil d'acier plastifié de 3 mm de Ø.

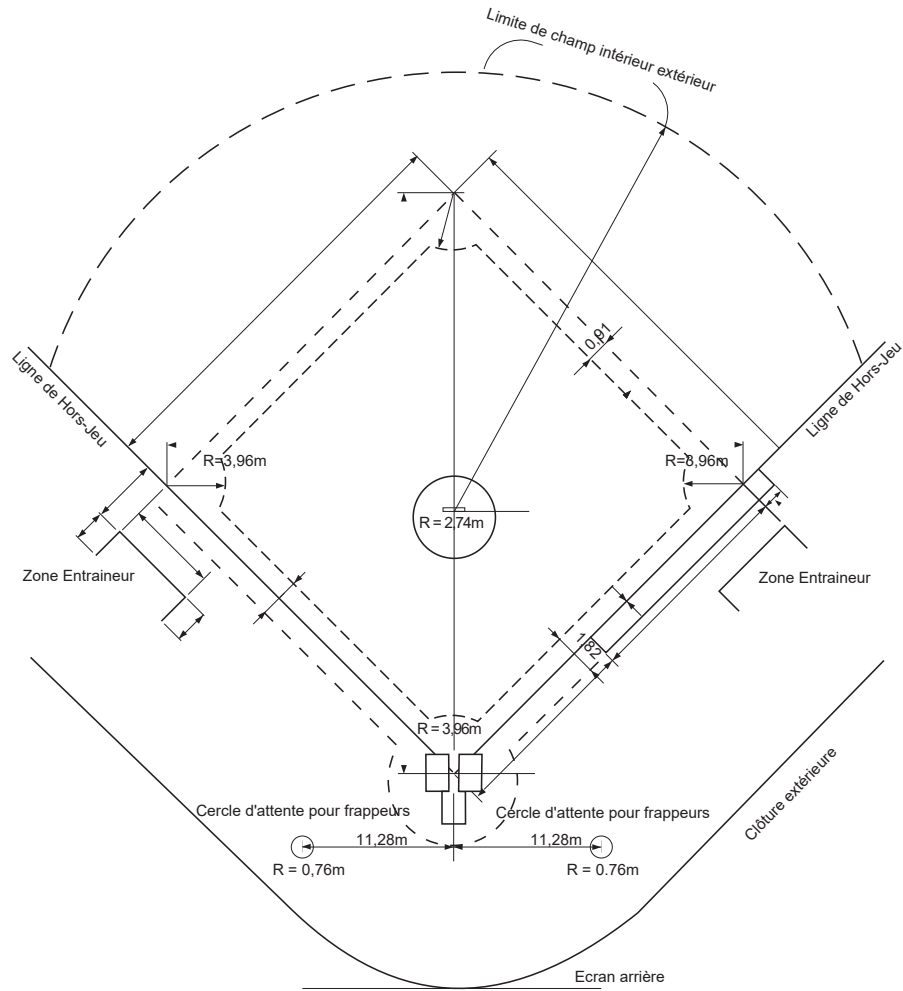
Le terrain doit être clos par un grillage de 2 mètres de haut le long de la ligne de fond et la limite haute sera de couleur jaune. Les poteaux auront 1 Ø de 45 mm minimum distants de 5 mètres et les poteaux de fin de ligne auront une hauteur de 3 mètres et de couleur jaune.

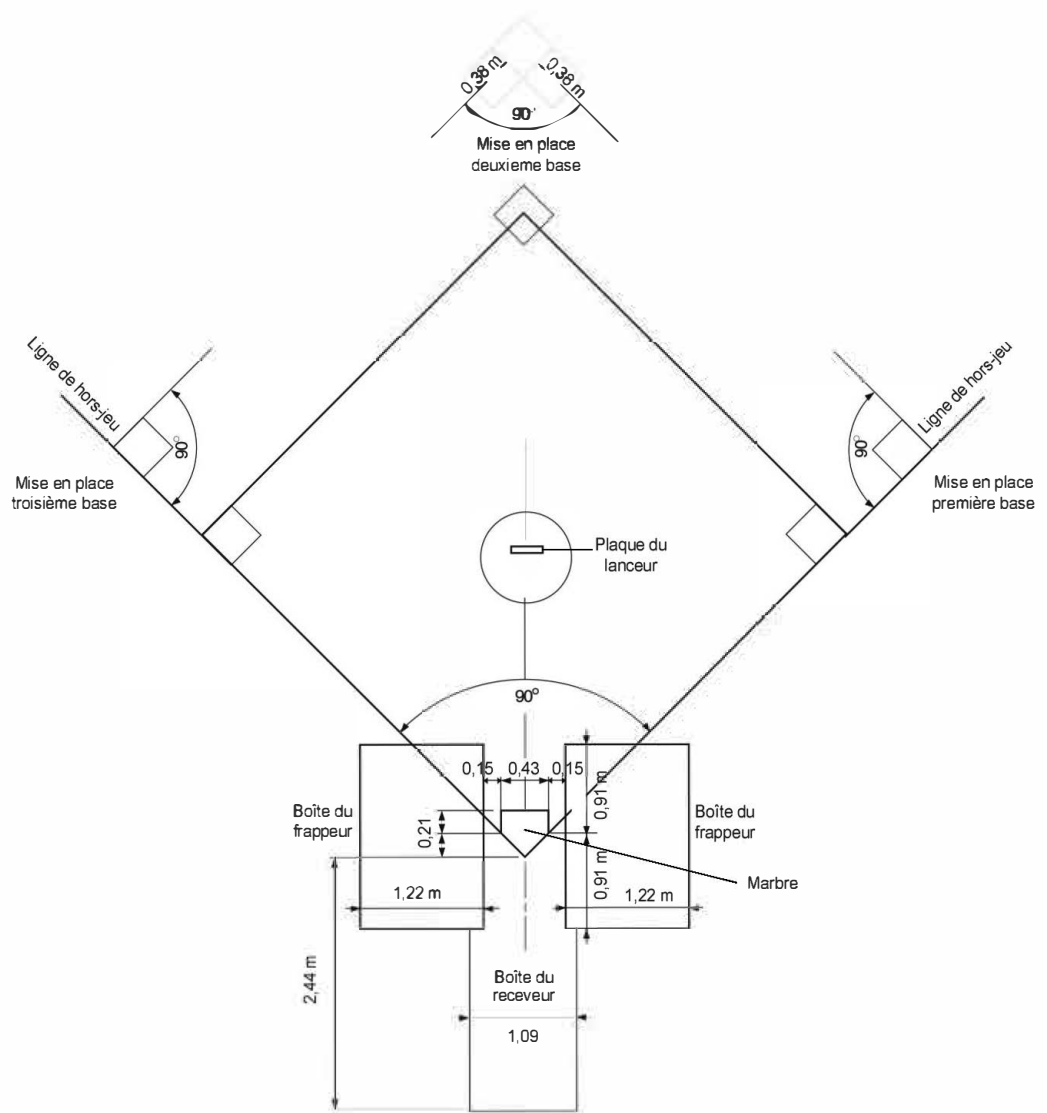
Les filets sont de couleurs uniforme sombre de fils de Ø 2,3 mm et la maille de 45x45 MM.

Une cabine de marqueur en retrait de l'écran arrière est obligatoire et sera totalement indépendante.

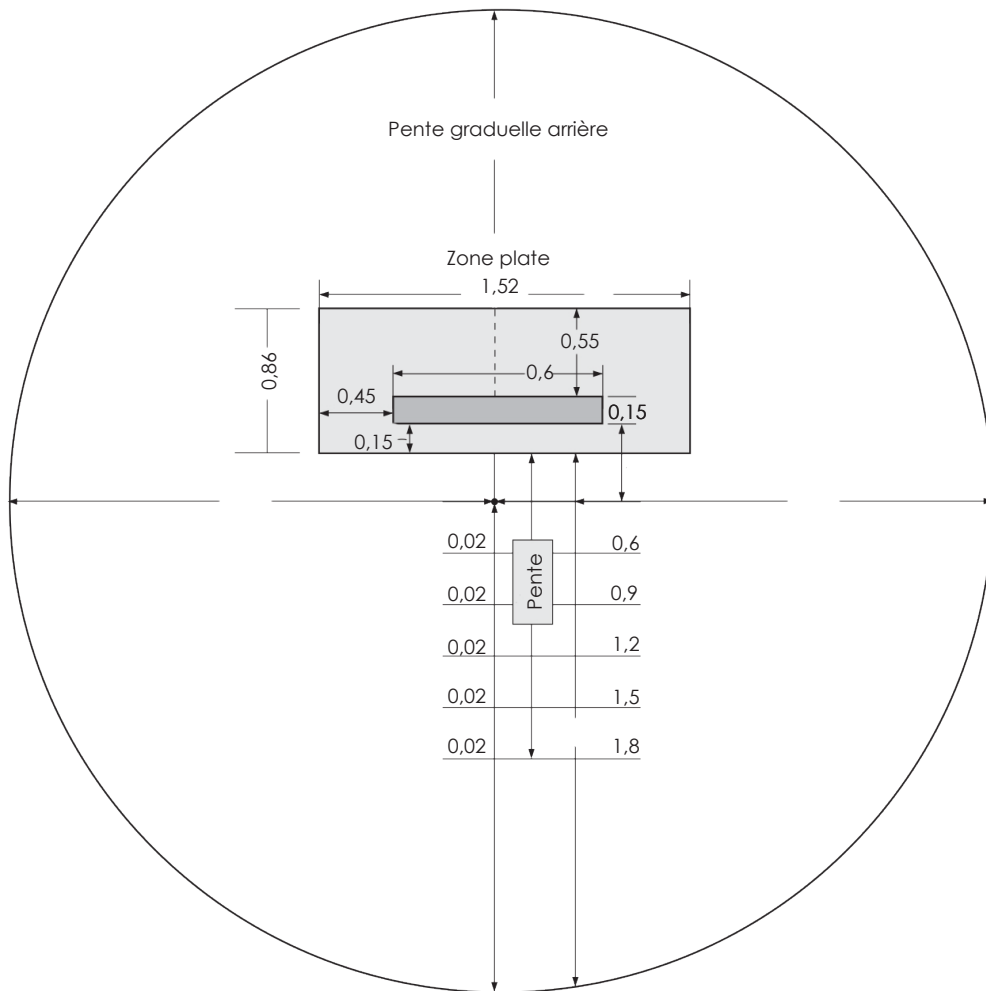
2. ANNEXES

Terrain de jeu





PLAQUE DU LANCEUR



Baseball



Contact

Service Public de Wallonie Mobilité & Infrastructures
Département des Infrastructures subsidiées
Direction des Infrastructures sportives
Boulevard du Nord, 8
5000 Namur
infrasports.infrastructures@spw.wallonie.be
L'ensemble des fiches techniques est disponible
sur le site d'Infrasports <https://infrastructures.wallonie.be>

Cette fiche a été avalisée par:
la Ligue Francophone Belge de Baseball et Softball, Rue des Prémontrés, 12 - 4000 LIEGE Tél. 04 237 91 22 • Fax. 04 237 91 51
Email: bureau@lfbbs.be • www.lfbbs.be