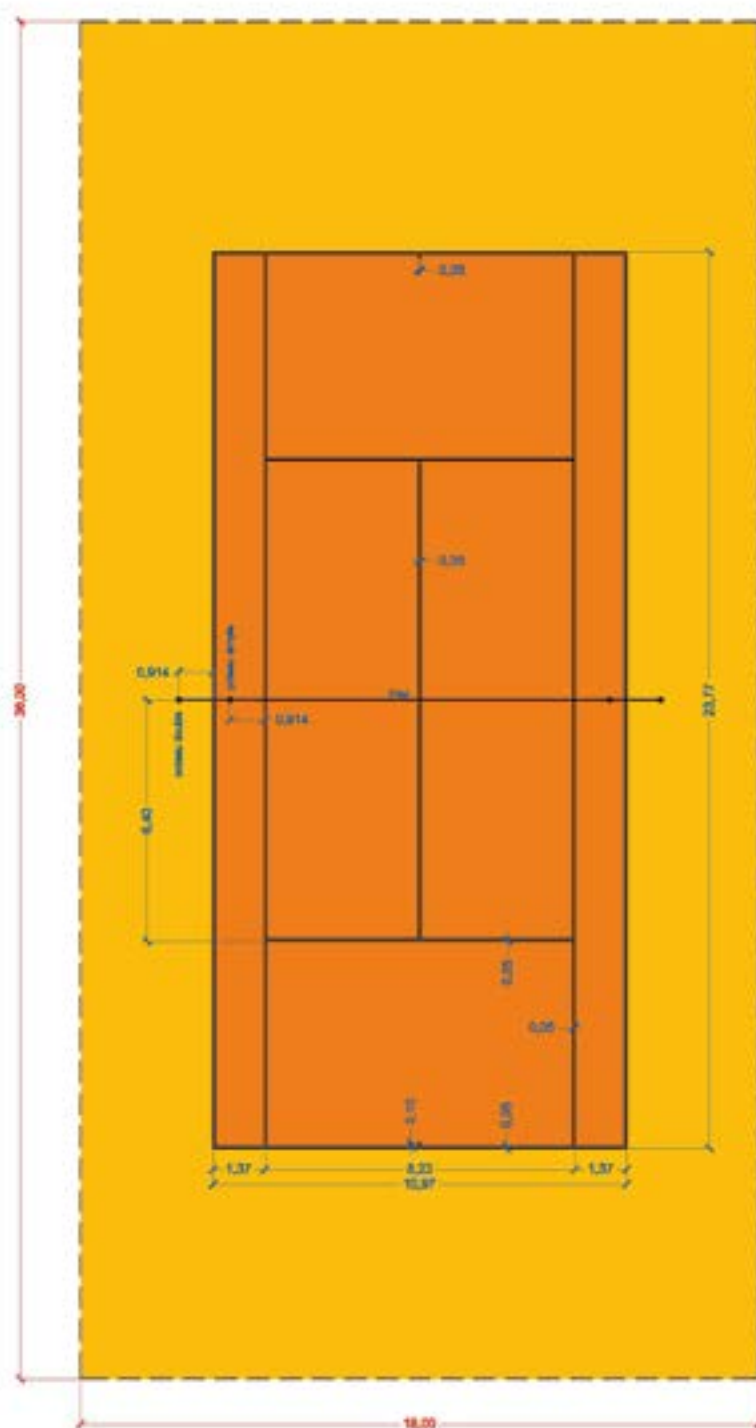


# TENNIS INTERIEUR



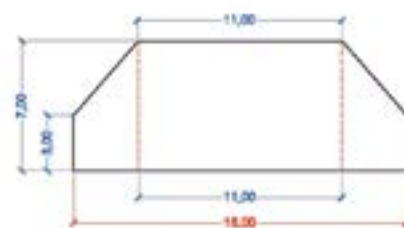
## TRACÉ ET DIMENSIONS DU TERRAIN



Les plans suivants représentent les dimensions minimales du volume dans lequel aucun élément inamovible ne doit se situer (niveau Club & loisir)



Coupe longitudinale



Coupe transversale

## TRACÉ ET DIMENSIONS DU TERRAIN DE MINI - TENNIS

**FORMAT** Rouge

- 7 ans

**BALLE**  
Molle rouge

**HAUTEUR DU FILET**  
80 cm sans piquet de simple

**COMPTAGE DES POINTS**  
1 set gagnant jusqu'à 12 points



10,97m en simple

2,43m

**FORMAT** Orange

- 9 ans

**BALLE**  
Molle orange

**HAUTEUR DU FILET**  
80 cm sans piquet de simple  
(En simple et en double)

**COMPTAGE DES POINTS**  
Simple:  
2 sets gagnants de 4 jeux  
(Tie-break à 3/3)  
Double:  
Idem simple  
(Super tie-break jusqu'à 10 points si 3<sup>ème</sup> set)



6,5m en simple  
8,23m en double

1,6m

**FORMAT** Vert

- 11 ans

**BALLE**  
Mid verte

**HAUTEUR DU FILET**  
91,4 cm sans piquet de simple  
(en simple et en double)

**COMPTAGE DES POINTS**  
Simple:  
2 sets gagnants de 4 jeux  
(Tie-break à 3/3)  
Double:  
Idem simple  
(Super tie-break jusqu'à 10 points si 3<sup>ème</sup> set)



8,23m en simple  
et en double

2,1m

**FORMAT** Jaune

- 13 ans  
- 15 ans  
- 17 ans  
Adultes

**BALLE**  
Dure jaune

**HAUTEUR DU FILET**  
91,4 cm avec piquets de simple

**COMPTAGE DES POINTS**  
Simple:  
2 sets gagnants de 6 jeux  
(Tie-break à 6/5)  
Double:  
Idem simple  
(Super tie-break jusqu'à 10 points si 3<sup>ème</sup> set)



8,23m en simple  
10,97m en double

23,77m

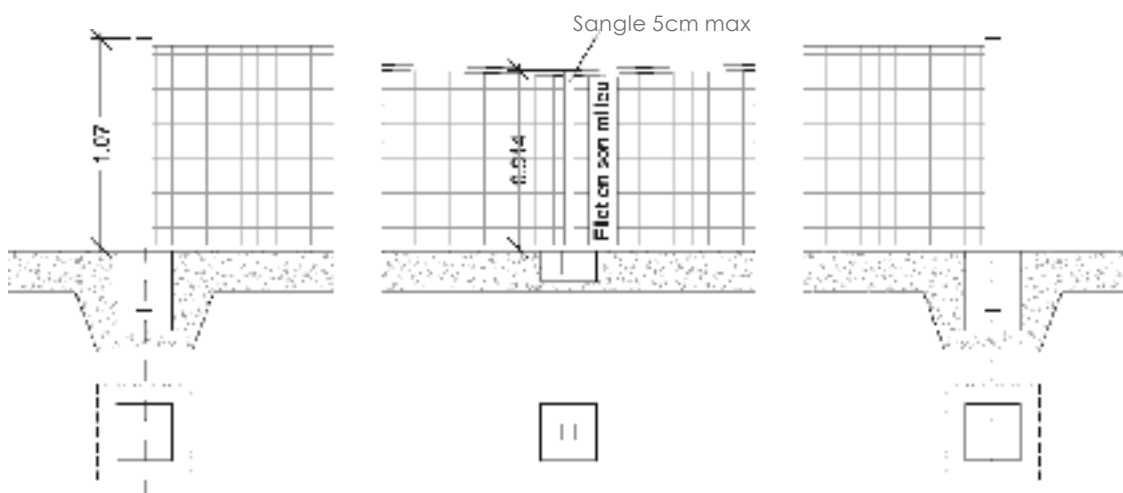
TENNIS INTÉRIEUR		Groupe mondial	International championnat première série	Club et Loisir	REMARQUES	
DIMENSIONS	Aire de jeu	Longueur : 23,77 m Largeur : simple 8,23 m et double 10,97 m			Le tracé des lignes est compris dans les dimensions des terrains	
	Reculs	Arrière : 8,23 m Latéral : 4,57	Arrière : 6,4 m Latéral : 3,66 m	Arrière : 5,5 m 6,12 m Latéral : 3,05 m 3,52 m		
	Zone libre	Longueur : 40,23m Largeur : 20,11 m	Longueur : 36,57m Largeur : 18,29 m	Longueur : 34,77m 36 m largeur : 17,07m 18 m		
	Distance entre deux terrains parallèles					3,05 m 4,00 m
	Hauteur libre	12 m	9 m	7 m		Inscrit dans une surface de 20m x 11m
REVETEMENT DE SOL	Nature	Revêtement souple Glissade et rebond adaptés Voir cadre normatif pour les revêtements de sols sportifs en vigueur				
	Couleur	Contraste entre le tracé, l'aire de jeu et la zone de recul				
	Largeur des lignes	Ligne de fond : 2,5 à 10 cm (5 cm) Ligne médiane : 5 cm Le tracé : 2,5 à 5 cm (5 cm)				
	Couleur des lignes	Blanche				
ECLAIRAGE	Eclairage moyen	1076 lux Groupe mondial et ATP/WTA Tour	ATP Challenger 750 lux IFT Pro Circuits 500 lux	300 lux	Placer les sources lumineuses en dehors de l'aire de jeu	
	Uniformité	0,7				
	Nombre de points de mesure	15 points		13 points		
	Système d'éclairage	Fournir une étude photométrique, considérer les paramètres de performances des appareils suivants: rendement, faible consommation, durée de vie des appareils, allumage par terrain Prévoir les câbles lors de la rénovation. Norme NBN EN 12193 d'application L'étude du placement éventuel des LEDS est obligatoire				
CHAUFFAGE VENTILATION	Température	15 ° C			Voir guide sur la performance énergétique des halls sportifs (site Infraspports) Possibilité de combiner chauffage et ventilation via gaines en tissus microperforées	
	Système de chauffage	Aérotherme/radiants				
	Système de ventilation	Mécanique forcée				
MUR	Tonalité	Sombre				
	Acoustique	Utiliser des matériaux absorbants sur les murs et plafonds				
TRIBUNES		- Prévoir une capacité adaptée aux perspectives sportives du club - Privilégier une jonction directe avec la cafétéria - Eviter l'accessibilité des spectateurs à l'aire de jeu				
NORMES						

## 1. MATERIEL SPORTIF

1.1. Filets

1.2. Poteaux

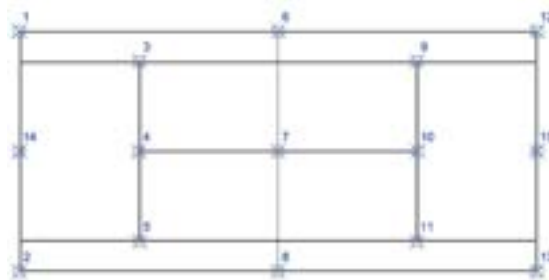
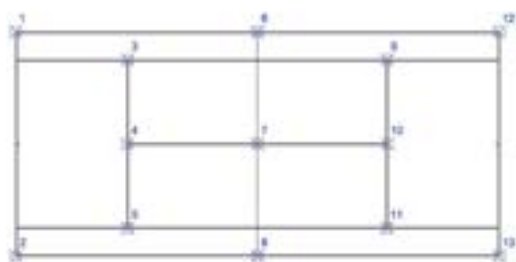
1.3. Bandes



## 2. LES POINTS DE MESURE DE L'ÉCLAIRAGE

2.1. Le schéma «Club et Loisir»

2.2. Le schéma «Groupe mondial et international»



## 3. LE TENNIS EN CHAISE

Le tennis en chaise roulante suit les règles de la Fédération internationale de tennis. Les dimensions du terrain et la hauteur du filet sont les mêmes qu'au tennis traditionnel.

# Tennis intérieur



## Contact

Service Public de Wallonie Mobilité & Infrastructures  
Département des Infrastructures subsidiées  
Direction des Infrastructures sportives  
Boulevard du Nord, 8  
5000 Namur  
infraspports.infrastructures@spw.wallonie.be  
L'ensemble des fiches techniques est disponible  
sur le site d'Infraspports <https://infrastructures.wallonie.be>

Cette fiche a été avalisée par:  
l'Association Francophone de Tennis, Chaussée de Marche, 935 C - 5100 WIERDE Tél. 081 55 41 70 • Fax. 081 55 41 79  
Email: [info@aftnet.be](mailto:info@aftnet.be) • [www.aftnet.be](http://www.aftnet.be)