



TRANSPORT FLUVIAL DE MARCHANDISES EN WALLONIE

RAPPORT STATISTIQUE 2024

SPW mobilité infrastructures

Département de la stratégie de la mobilité

Boulevard du Nord 8, B-5000 Namur • Tél. : 081 77 29 98 - 081 77 31 61

AVANT-PROPOS

Le SPW mobilité a le plaisir de vous présenter dans ce document le rapport annuel concernant les statistiques de navigation marchande pour l'ensemble du territoire wallon en 2024.

Les données utilisées pour construire les graphes et tableaux publiés ci-après proviennent des informations du permis de circulation détenu par tout bateau navigant en Wallonie. Après encodage auprès de l'un des 25 bureaux équipés du système informatique, les renseignements relatifs aux caractéristiques des bateaux, de leur marchandise et de leur voyage sont rassemblés dans une base de données centralisée, à partir de laquelle sont générés les rapports statistiques.

Pour de plus amples renseignements, n'hésitez pas à contacter nos services :

SPW mobilité

Département de la stratégie de la mobilité
Direction des études stratégiques et de la prospective
Centre administratif - Cap Nord
Boulevard du Nord 8, B-5000 NAMUR
Personne de contact : Pierre ARNOLD, Attaché
081/77.30.70 - pierre.arnold@spw.wallonie.be

TABLE DES MATIERES

Avant-propos	2
Table des matières	3
Informations sur le réseau	6
Liste des voies navigables	6
Groupes de marchandises	6
Carte réseau des voies navigables wallonnes	7
Bilan global 2024	8
Répartition par groupe de marchandises transportées en 2024	9
Représentation graphique de l'évolution du trafic fluvial en Wallonie sur 10 ans	10
Evolution du trafic en tonnes.kilomètres	11
Evolution du tonnage transporté	11
Evolution des importations à destination de la Wallonie	12
Evolution des exportations en provenance de Wallonie	12
Evolution du trafic interne en Wallonie	13
Evolution du transit à travers la Wallonie	13
Evolution des chargements et déchargements	14
Evolution du trafic	15
- Province de Liège	
- Province de Hainaut	
- Province de Namur	
Chargements et déchargements : Origines et destinations	16
Ensemble de la Wallonie	17
- Chargements en Wallonie	18
- Destination des chargements en Wallonie	19
- Déchargements en Wallonie	20
- Provenance des déchargements en Wallonie	21
Province de Liège	22
Chargements :	
- Chargements en Province de Liège	23
- Destination des chargements en Province de Liège	24
- Chargements sur la Meuse	25
- Chargements sur la Meuse en aval de Liège	26
- Chargements sur le Canal Albert	27
- Chargements sur le Canal de Lanaye	28
- Chargements sur le Canal de Haccourt à Visé	29
- Chargements sur le Canal de l'Ourthe	30
- Chargements sur le Canal de Monsin	31
- Chargements sur la Meuse mitoyenne Sud	32
Déchargements :	
- Déchargements en Province de Liège	33
- Provenance des déchargements en Province de Liège	34
- Déchargements sur la Meuse	35
- Déchargements sur la Meuse en aval de Liège	36
- Déchargements sur le Canal Albert	37
- Déchargements sur le Canal de Lanaye	38
- Déchargements sur le Canal de Haccourt à Visé	39
- Déchargements sur le Canal de l'Ourthe	40
- Déchargements sur le Canal de Monsin	41
- Déchargements sur la Meuse mitoyenne Sud	42
Province de Namur	43
Chargements :	
- Chargements en Province de Namur	44
- Destination des chargements en Province de Namur	45
- Chargements sur la Meuse	46
- Chargements sur la Sambre	47

Déchargements :	
- Déchargements en Province de Namur	48
- Provenance des déchargements en Province de Namur	49
- Déchargements sur la Meuse	50
- Déchargements sur la Sambre	51
Province de Hainaut	52
Chargements :	
- Chargements en Province de Hainaut	53
- Destination des chargements en Province de Hainaut	54
- Chargements sur le Haut-Escaut	55
- Chargements sur le Canal Nimy-Blaton-Péronnes	56
- Chargements sur le Canal du Centre à grand gabarit	57
- Chargements sur l'embranchement principal	58
- Chargements sur le Canal du Centre historique	59
- Chargements sur le Canal Charleroi-Bruxelles	60
- Chargements sur la Sambre	61
- Chargements sur la Dendre	62
- Chargements sur le Canal Blaton-Ath	63
- Chargements sur la Lys mitoyenne	64
- Chargements sur le Canal Pommeroeul-Condé (B)	65
- Chargements sur le Canal de l'Espierres	66
Déchargements :	
- Déchargements en Province de Hainaut	67
- Provenance des déchargements en Province de Hainaut	68
- Déchargements sur le Haut-Escaut	69
- Déchargements sur le Canal Nimy-Blaton-Péronnes	70
- Déchargements sur le Canal du Centre à grand gabarit	71
- Déchargements sur l'embranchement principal	72
- Déchargements sur le Canal du Centre historique	73
- Déchargements sur le Canal Charleroi-Bruxelles	74
- Déchargements sur la Sambre	75
- Déchargements sur la Dendre	76
- Déchargements sur le Canal Blaton-Ath	77
- Déchargements sur la Lys mitoyenne	78
- Déchargements sur le Canal Pommeroeul-Condé (B)	79
- Déchargements sur le Canal de l'Espierres	80
Province de Brabant wallon	81
Chargements :	
- Chargements en Province de Brabant wallon	82
- Destination des chargements en Province de Brabant wallon	83
- Chargements sur le Canal Charleroi-Bruxelles	84
Déchargements :	
- Déchargements en Province de Brabant wallon	85
- Provenance des déchargements en Province de Brabant wallon	86
- Déchargements sur le Canal Charleroi-Bruxelles	87
Chargements et déchargements par port et par groupe de marchandises	88
Haut-Escaut	89
Canal Nimy-Blaton-Péronnes	90
Canal Blaton-Ath	91
Canal Pommeroeul-Condé (B)	92
Dendre	93
Canal du Centre à grand gabarit	94
Canal du Centre historique	96
Embranchement principal	97
Canal Charleroi-Bruxelles	98
Sambre	100

Meuse en aval de Liège	104
Canal Albert	105
Canal de Lanaye	106
Meuse mitoyenne Sud	107
Canal de Monsin	108
Canal Haccourt-Visé	109
Canal de l'Ourthe	110
Lys mitoyenne	111
Canal de l'Espierres	112
Tonnage transporté et nombre de bateaux	113
Haut-Escaut	114
Canal Nimy-Blaton-Péronnes	116
Canal Pommeroeul-Condé (B)	118
Canal Blaton-Ath	119
Dendre	120
Canal du Centre à grand gabarit	122
Embranchement principal	124
Canal du Centre historique	125
Canal Charleroi-Bruxelles	127
Sambre	129
Meuse	133
Canal Albert	137
Canal Haccourt-Visé	139
Canal de Monsin	140
Canal de Lanaye	141
Meuse mitoyenne Sud	142
Lys mitoyenne	143
Meuse en aval de Liège	145
Canal de l'Ourthe	147
Représentation graphique du tonnage transporté en remonte et en descente	149
Haut-Escaut	150
Canal du Centre à grand gabarit	151
Canal Charleroi-Bruxelles	152
Sambre	153
Meuse	154
Canal Albert	155
Répartition du trafic pour l'ensemble de la Wallonie	156
Trafic en t.km par groupe de marchandises et par province	157
Tonnage transporté, nombre de bateaux, tonnage moyen et trafic en t.km par groupe de marchandises	158
Tonnage transporté par groupe de marchandises en 2023 et 2024	159
Trafic en t.km par groupe de marchandises en 2023 et 2024	160
Tonnage moyen par bateau chargé en 2023 et 2024	161
Représentation graphique de l'évolution du tonnage par groupe de marchandises	162
Produits agricoles	163
Denrées alimentaires	164
Combustibles solides	165
Produits pétroliers	166
Minerais	167
Produits métallurgiques	168
Minéraux et matériaux de construction	169
Engrais	170
Produits chimiques	171
Produits divers	172
Exportations, importations, transit et trafic interne	173
Exportations	174
Importations	177
Transit	180

INFORMATIONS SUR LE RESEAU

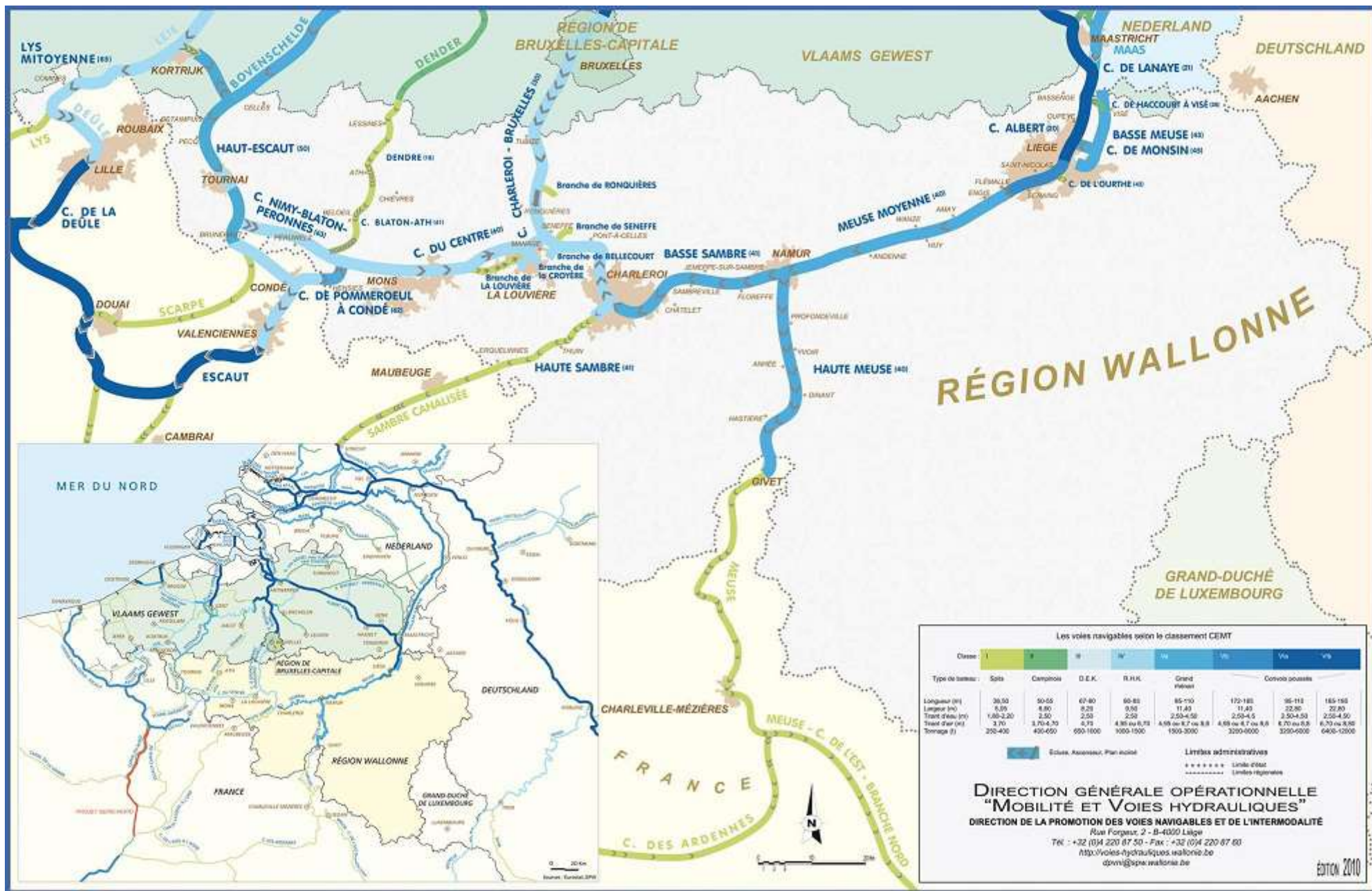
LISTE DES VOIES NAVIGABLES EN WALLONIE

CODE	LIBELLE
18	DENDRE
20	CANAL ALBERT
21	CANAL DE LANAYE
28	CANAL DE HACCOURT A VISE
30	CANAL CHARLEROI-BRUXELLES
40	MEUSE
41	SAMBRE
42	CANAL DE L'OURTHE
43	MEUSE EN AVAL DE LIEGE
45	CANAL DE MONSIN
46	MEUSE MITOYENNE SUD
50	HAUT-ESCAUT
58	CANAL DE L'ESPIERRES
60	CANAL DU CENTRE A GRAND GABARIT
61	CANAL BLATON-ATH
62	CANAL POMMEROEUL-CONDE (B.)
63	CANAL NIMY-BLATON-PERONNES
64	EMBRANCHEMENT PRINCIPAL
65	CANAL DU CENTRE HISTORIQUE
85	LYS MITOYENNE

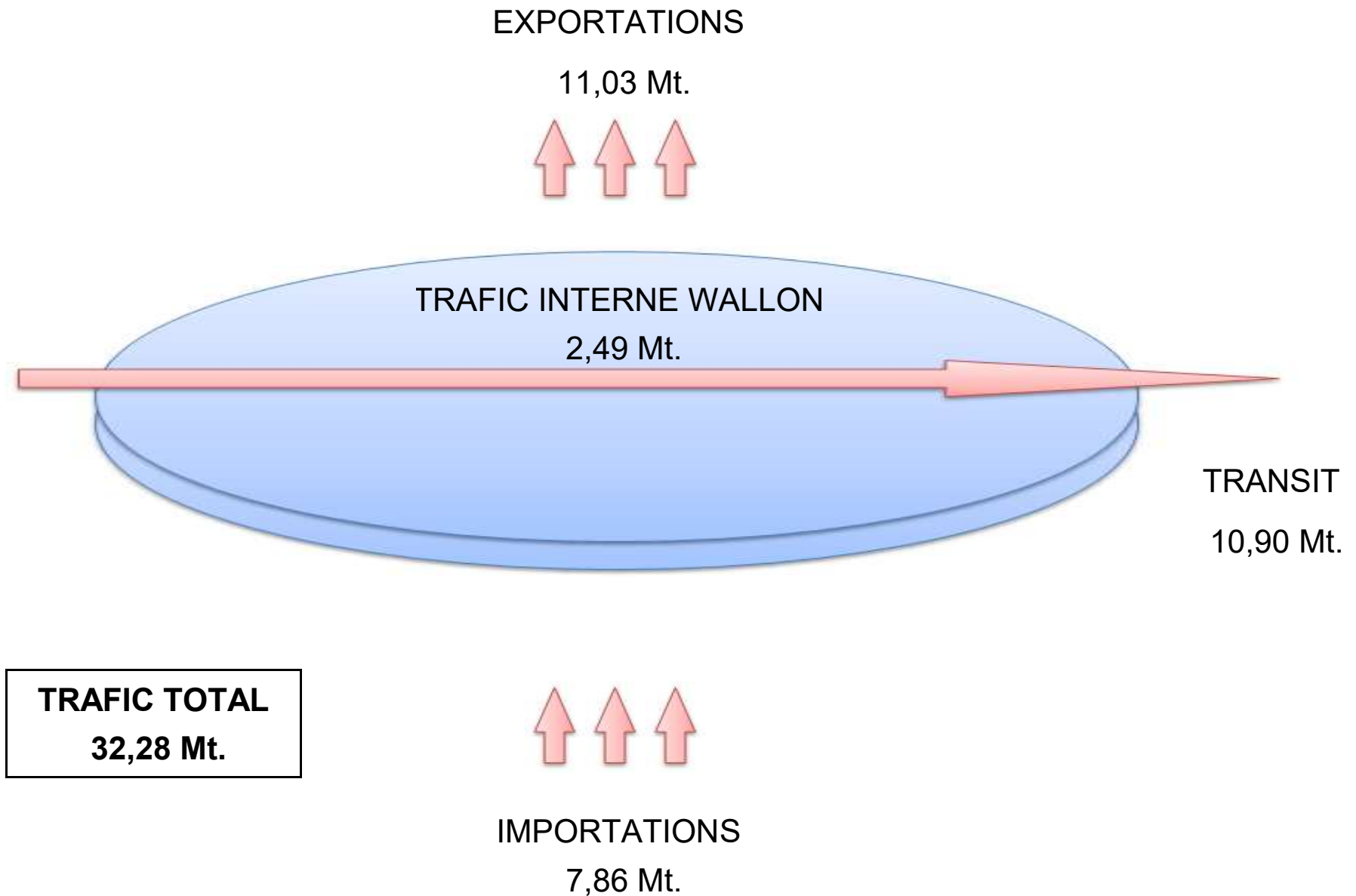
GROUPES DE MARCHANDISES

CODE	LIBELLE
0	PRODUITS AGRICOLES
1	DENREES ALIMENTAIRES
2	COMBUSTIBLES SOLIDES
3	PRODUITS PETROLIERS
4	MINERAIS
5	PRODUITS METALLURGIQUES
6	MINERAUX, MAT. DE CONSTRUCT.
7	ENGRAIS
8	PRODUITS CHIMIQUES
9	DIVERS

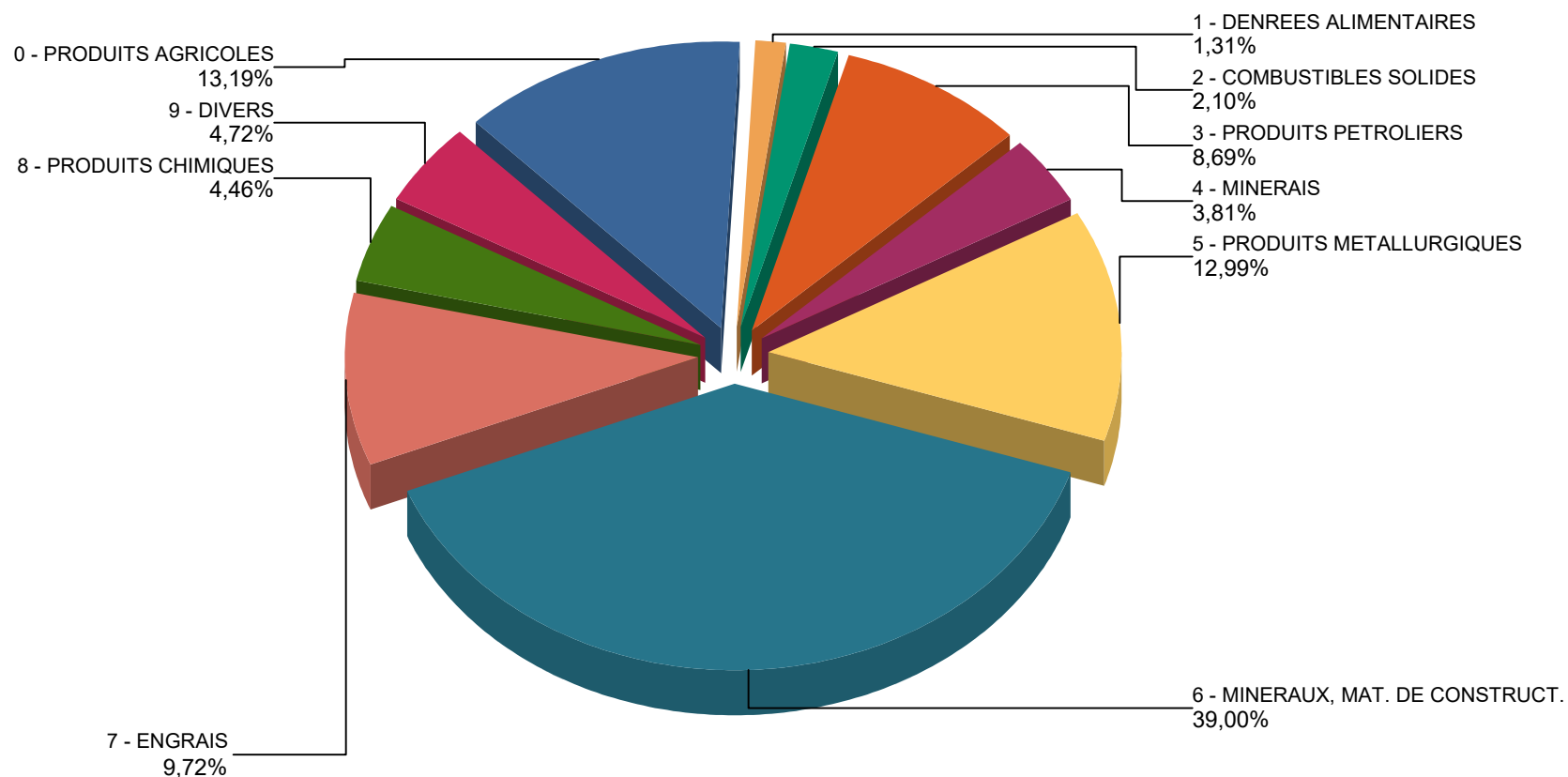
CARTE DU RESEAU DES VOIES NAVIGABLES WALLONNES



BILAN GLOBAL WALLON EN 2024



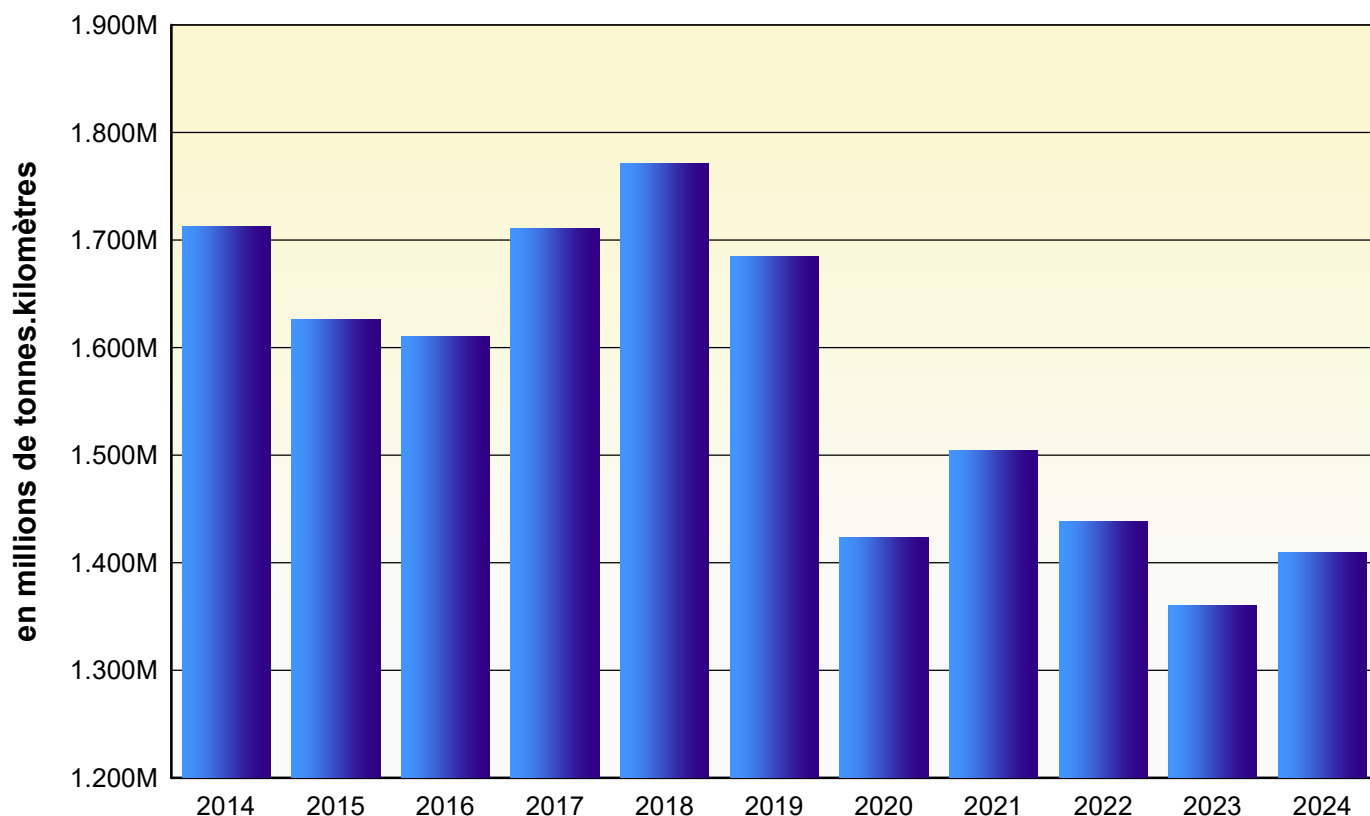
REPARTITION PAR GROUPE DE MARCHANDISE TRANSPORTEES, EN TONNES



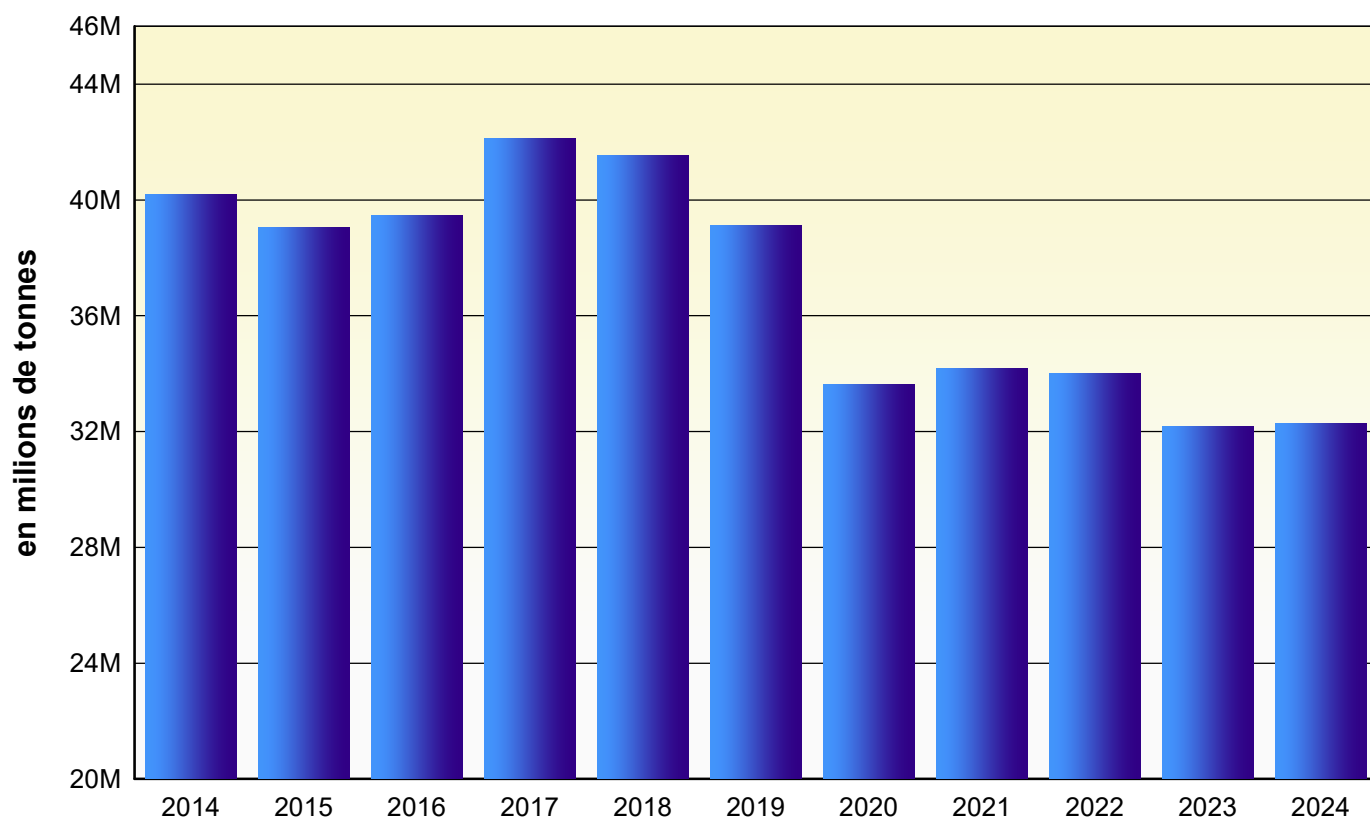
0 - PRODUITS AGRICOLES	4258413
1 - DENREES ALIMENTAIRES	422985
2 - COMBUSTIBLES SOLIDES	679198
3 - PRODUITS PETROLIERS	2805393
4 - MINERAIS	1229988
5 - PRODUITS METALLURGIQUES	4191914
6 - MINERAUX, MAT. DE CONSTRUCT.	12589767
7 - ENGRAIS	3139041
8 - PRODUITS CHIMIQUES	1440484
9 - DIVERS	1523597
Total :	32280780

**REPRESENTATION GRAPHIQUE
DE L'EVOLUTION DU TRAFIC FLUVIAL EN
WALLONIE DE 2014 à 2024**

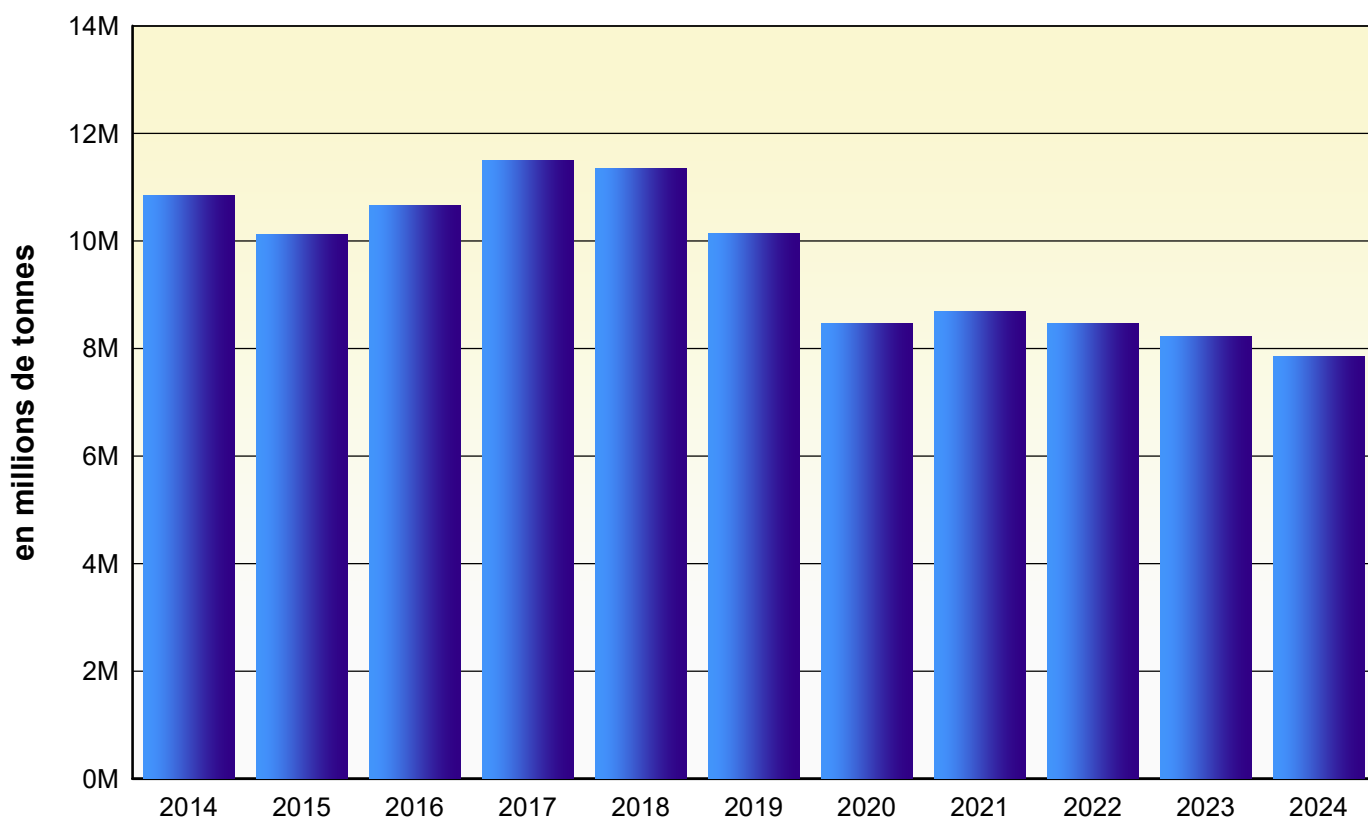
EVOLUTION DU TRAFIC EN TONNES.KILOMETRES (tous les groupes de marchandises confondus)



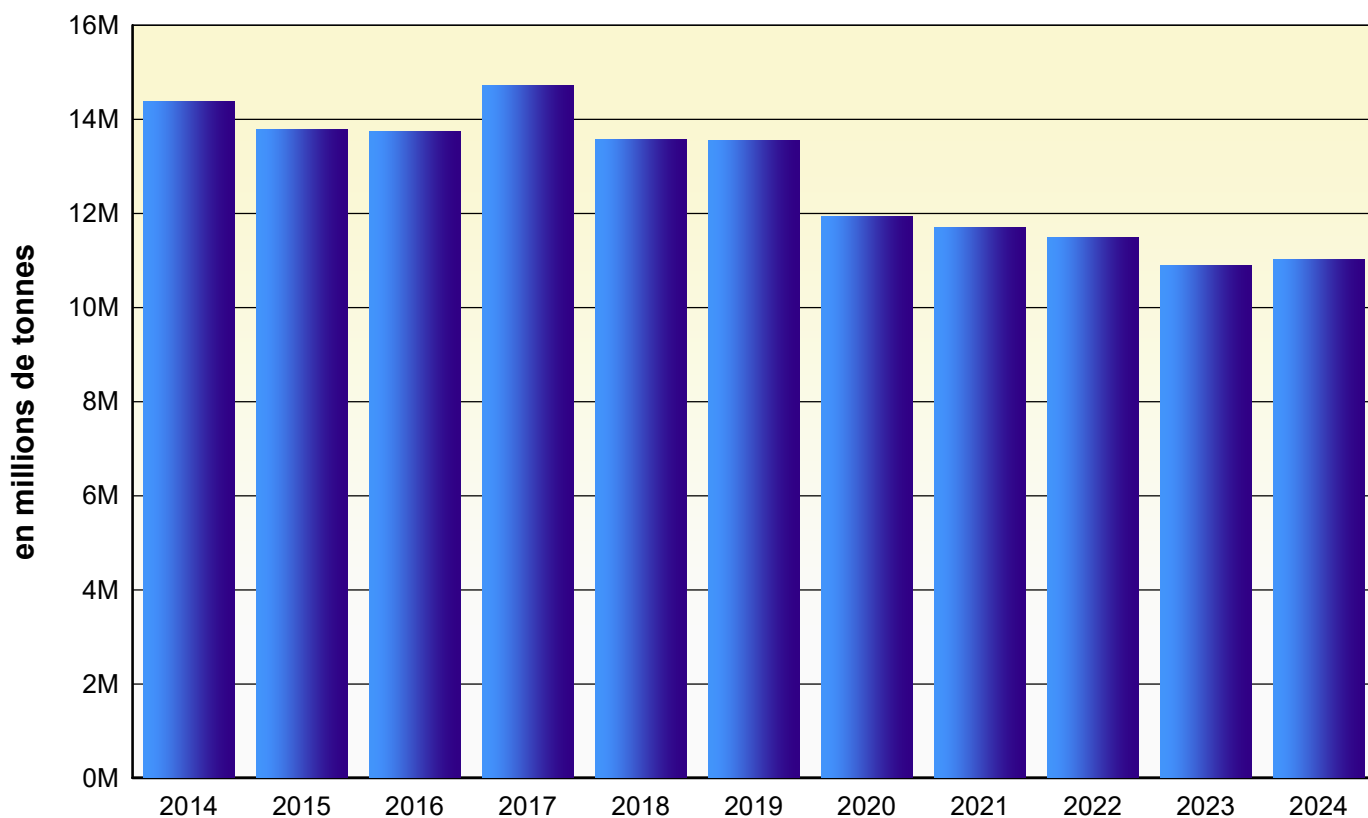
EVOLUTION DU TONNAGE TRANSPORTE (tous les groupes de marchandises confondus)



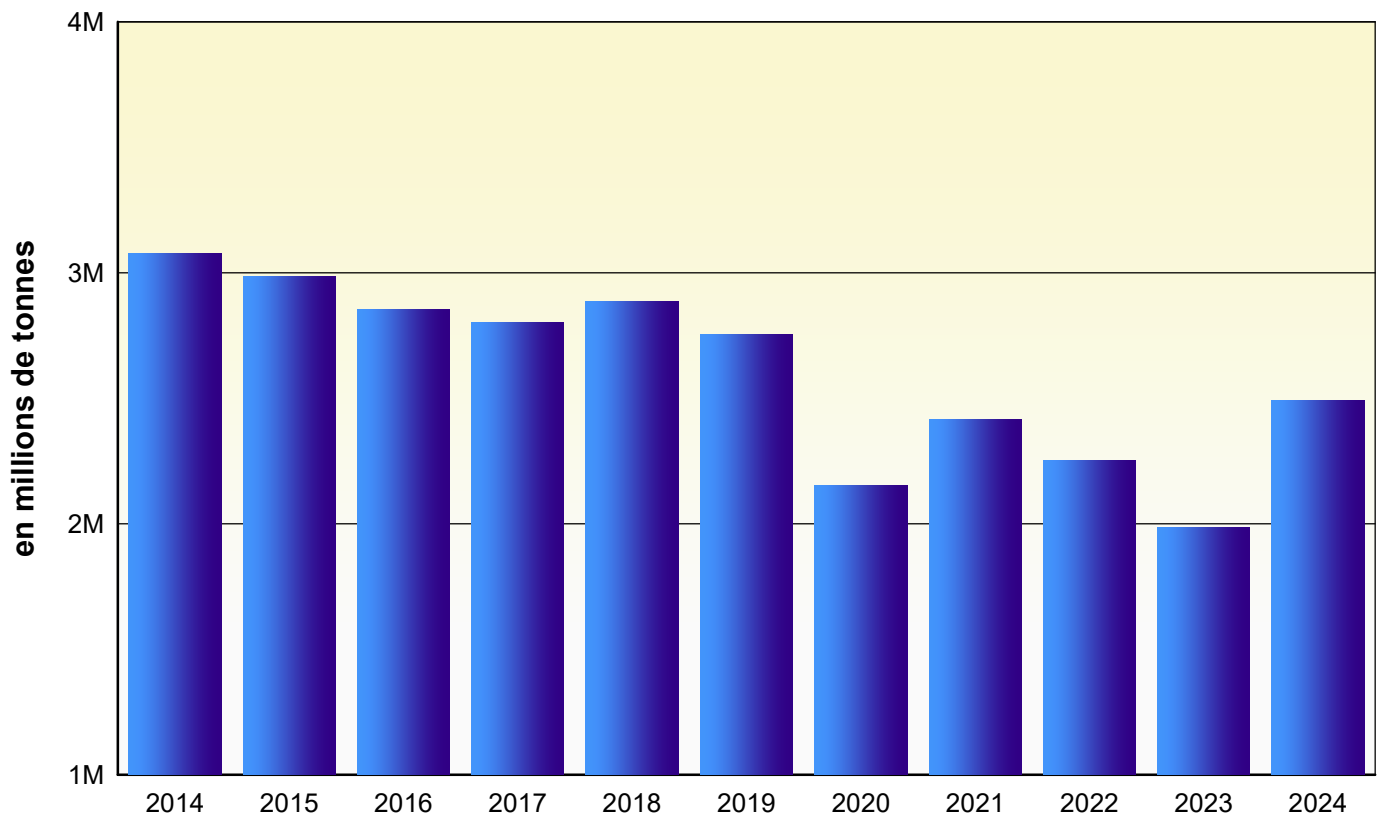
EVOLUTION DES IMPORTATIONS (tous les groupes de marchandises confondus)



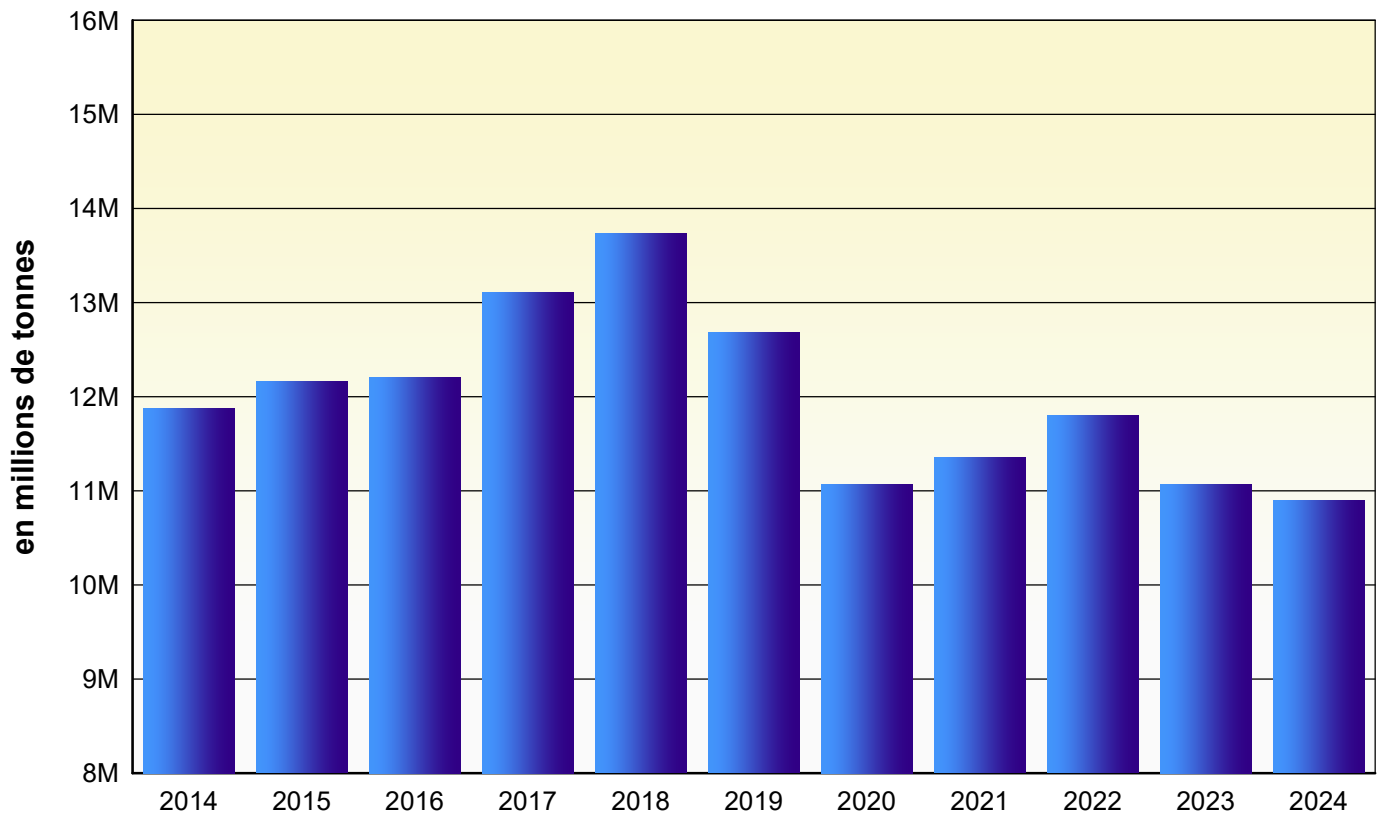
EVOLUTION DES EXPORTATIONS (tous les groupes de marchandises confondus)



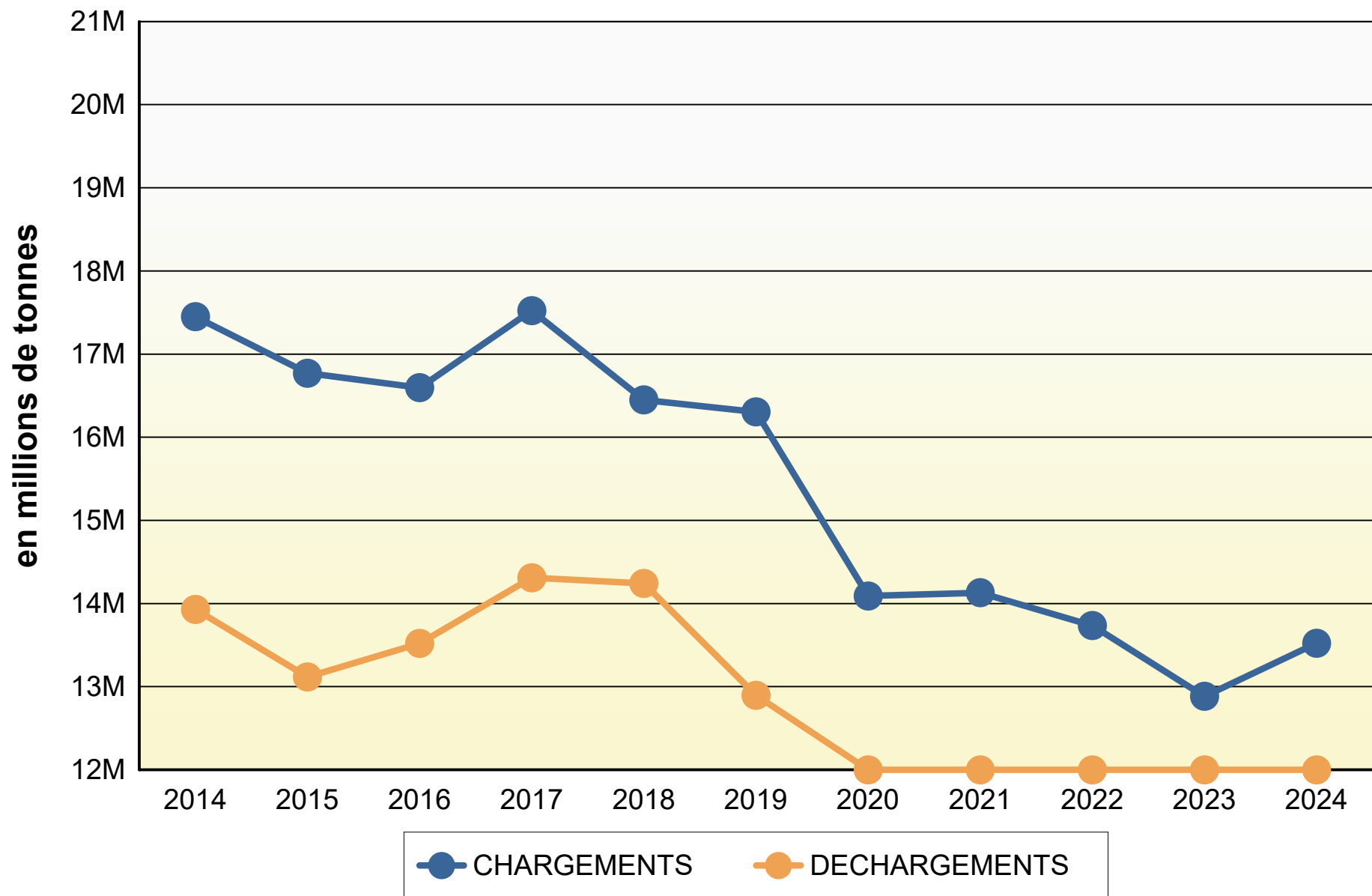
EVOLUTION DU TRAFIC INTERNE (tous les groupes de marchandises confondus)



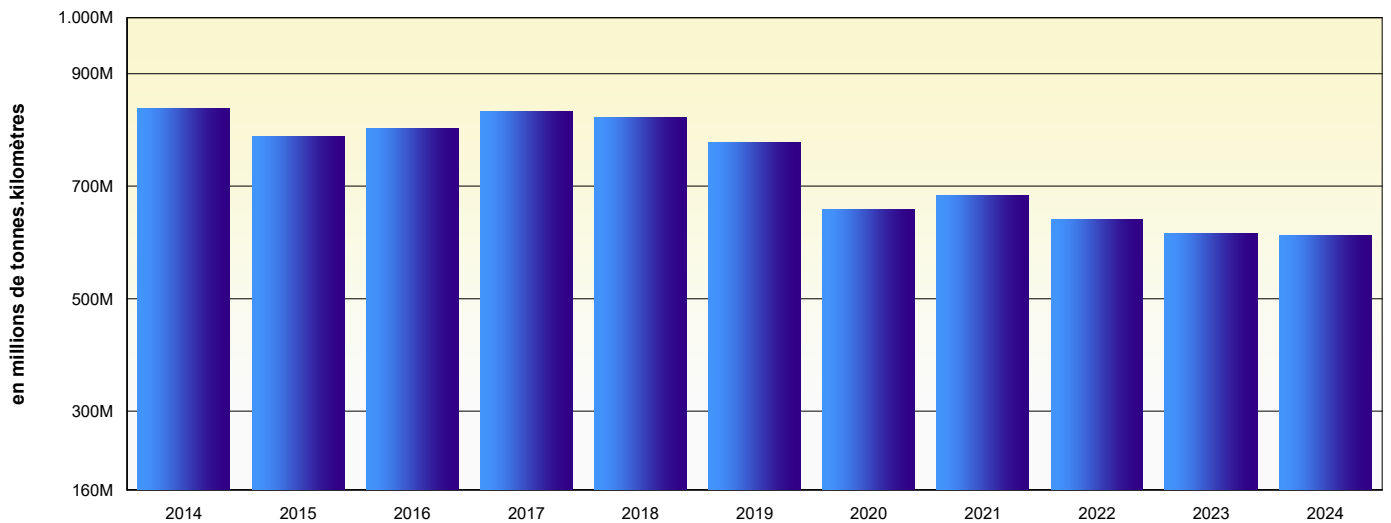
EVOLUTION DU TRANSIT (tous les groupes de marchandises confondus)



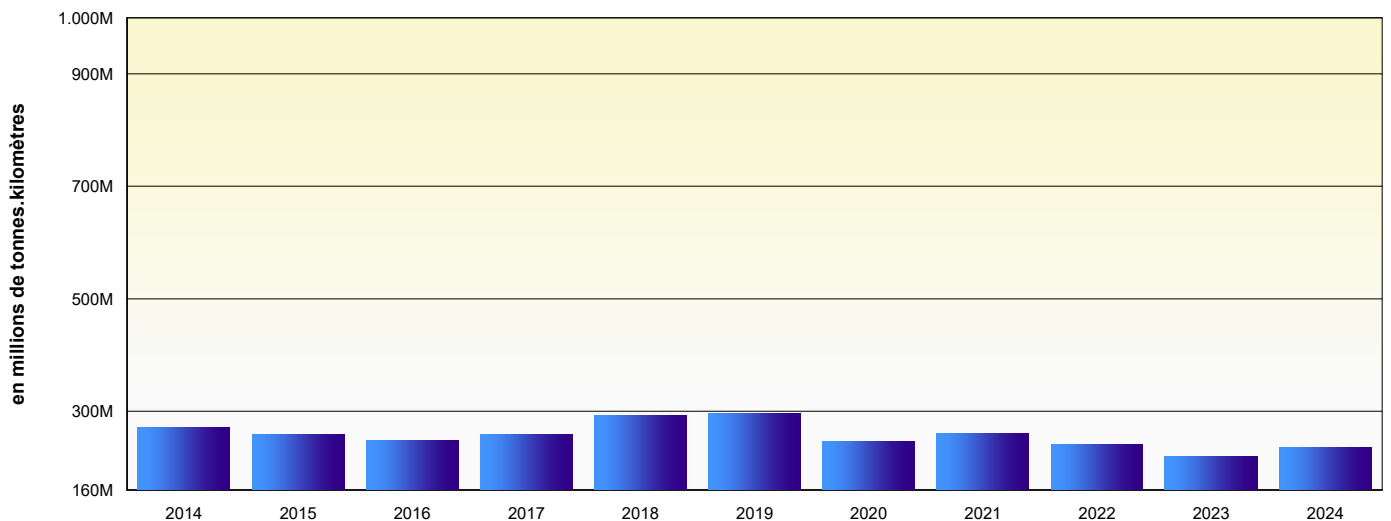
EVOLUTION DES CHARGEMENTS ET DECHARGEMENTS (tous les groupes de marchandises confondus)



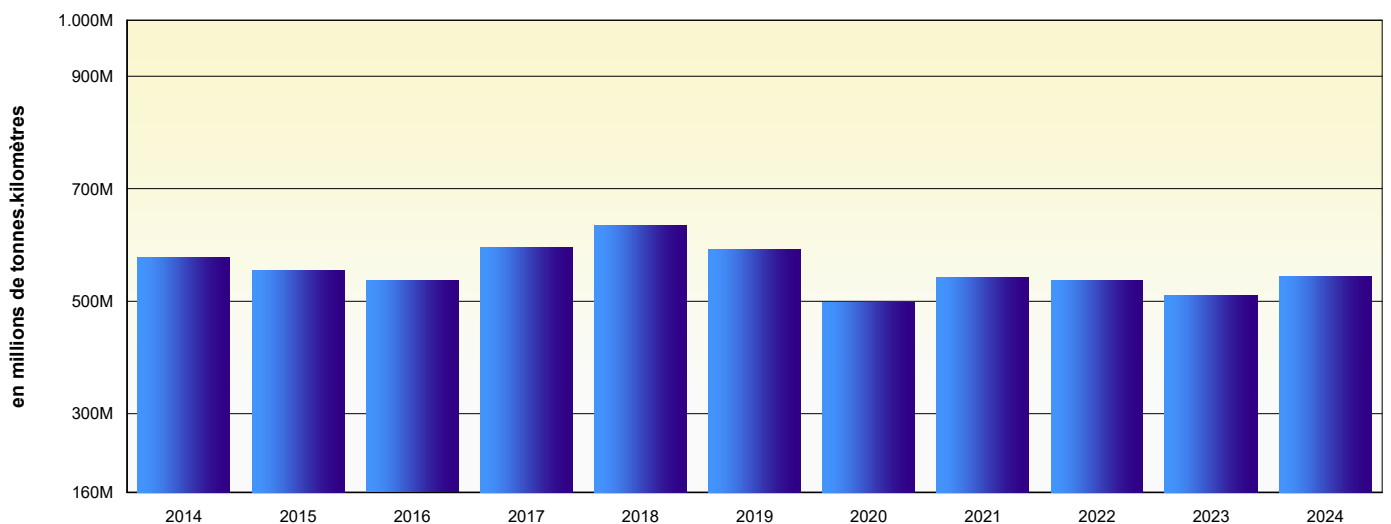
EVOLUTION DU TRAFIC EN PROVINCE DE LIEGE (tous les groupes de marchandises confondus)



EVOLUTION DU TRAFIC EN PROVINCE DE NAMUR (tous les groupes de marchandises confondus)



EVOLUTION DU TRAFIC EN PROVINCE DE HAINAUT (tous les groupes de marchandises confondus)



CHARGEMENTS ET DECHARGEMENTS :

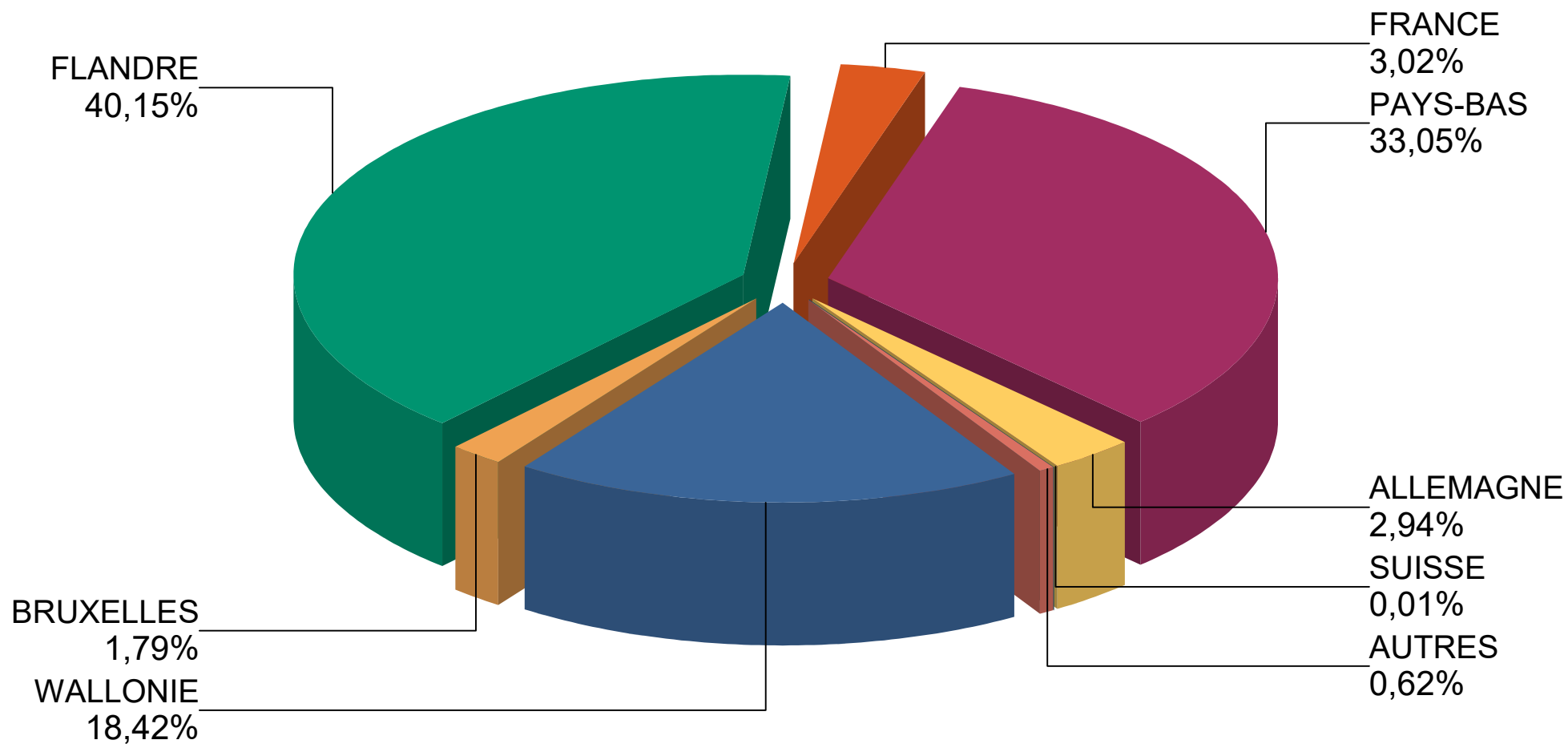
Origines et destinations

ENSEMBLE DE LA WALLONIE

CHARGEMENTS EFFECTUES SUR LES VOIES NAVIGABLES EN WALLONIE, EN TONNES

<i>A DESTINATION DE:</i>		PROVINCE DE LIEGE	PROVINCE DE NAMUR	PROVINCE DE HAINAUT	PROVINCE DE BRABANT WALLON	TOTAL WALLONIE
WALLONIE	PROVINCE DE LIEGE	408 116	952 718	131 989	0	1 492 823
	PROVINCE DE NAMUR	44 148	52 667	13 895	0	110 710
	PROVINCE DE HAINAUT	295 014	46 390	498 721	200	840 325
	PROVINCE DE BRABANT WALLON	0	0	47 650	0	47 650
	TOTAL	747 278	1 051 775	692 255	200	2 491 508
BRUXELLES	BRUXELLES	3 300	5 040	233 129	1 000	242 469
	TOTAL	3 300	5 040	233 129	1 000	242 469
FLANDRE	PROVINCE DE BRABANT FLAMAND	1 516	0	14 956	0	16 472
	PROVINCE DE FLANDRE OCCIDENTALE	71 372	12 690	74 114	0	158 176
	PROVINCE DE FLANDRE ORIENTALE	92 306	325 500	1 260 981	16 618	1 695 405
	PROVINCE DE ANVERS	654 263	805 560	839 656	112 524	2 412 003
	PROVINCE DE LIMBOURG	345 803	511 930	290 368	0	1 148 101
	TOTAL	1 165 260	1 655 680	2 480 075	129 142	5 430 157
ETRANGER	FRANCE	164 549	17 128	187 107	39 147	407 931
	PAYS-BAS	1 936 159	948 394	1 514 242	70 102	4 468 897
	ALLEMAGNE	30 680	199 495	167 571	0	397 746
	SUISSE	0	0	1 200	0	1 200
	AUTRES	81 262	0	1 910	0	83 172
	TOTAL	2 212 650	1 165 017	1 872 030	109 249	5 358 946
TOTAL GENERAL DES CHARGEMENTS		4 128 488	3 877 512	5 277 489	239 591	13 523 080

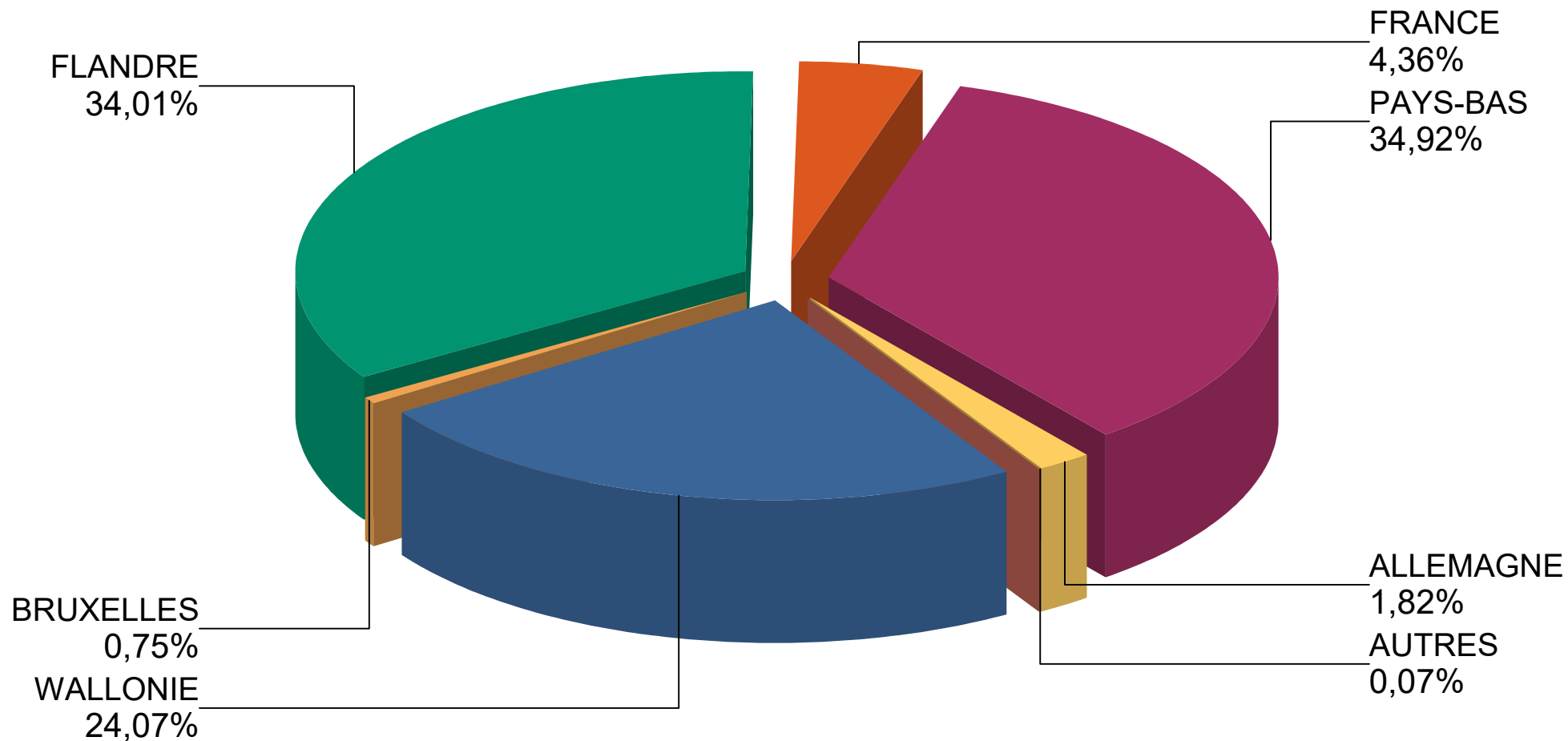
DESTINATION DES CHARGEMENTS EN WALLONIE



DECHARGEMENTS EFFECTUES SUR LES VOIES NAVIGABLES EN WALLONIE, EN TONNES

<i>EN PROVENANCE DE:</i>		PROVINCE DE LIEGE	PROVINCE DE NAMUR	PROVINCE DE HAINAUT	PROVINCE DE BRABANT WALLON	TOTAL WALLONIE
WALLONIE	PROVINCE DE LIEGE	408 116	44 148	295 014	0	747 278
	PROVINCE DE NAMUR	952 718	52 667	46 390	0	1 051 775
	PROVINCE DE HAINAUT	131 989	13 895	498 721	47 650	692 255
	PROVINCE DE BRABANT WALLON	0	0	200	0	200
	TOTAL	1 492 823	110 710	840 325	47 650	2 491 508
BRUXELLES	BRUXELLES	0	1 000	77 058	0	78 058
	TOTAL	0	1 000	77 058	0	78 058
FLANDRE	PROVINCE DE BRABANT FLAMAND	2 000	0	39 848	0	41 848
	PROVINCE DE FLANDRE OCCIDENTALE	0	0	32 443	0	32 443
	PROVINCE DE FLANDRE ORIENTALE	15 697	12 796	808 945	0	837 438
	PROVINCE DE ANVERS	1 440 729	243 453	513 595	0	2 197 777
	PROVINCE DE LIMBOURG	69 815	209 006	131 945	0	410 766
	INDETERMINE	0	740	0	0	740
	TOTAL	1 528 241	465 995	1 526 776	0	3 521 012
ETRANGER	FRANCE	281 792	1 000	168 610	0	451 402
	PAYS-BAS	2 193 593	333 637	1 087 349	0	3 614 579
	ALLEMAGNE	89 043	13 118	86 332	0	188 493
	SUISSE	0	0	0	0	0
	AUTRES	0	0	7 034	0	7 034
	TOTAL	2 564 428	347 755	1 349 325	0	4 261 508
TOTAL GENERAL DES DECHARGEMENTS		5 585 492	925 460	3 793 484	47 650	10 352 086

PROVENANCE DES DECHARGEMENTS EN WALLONIE

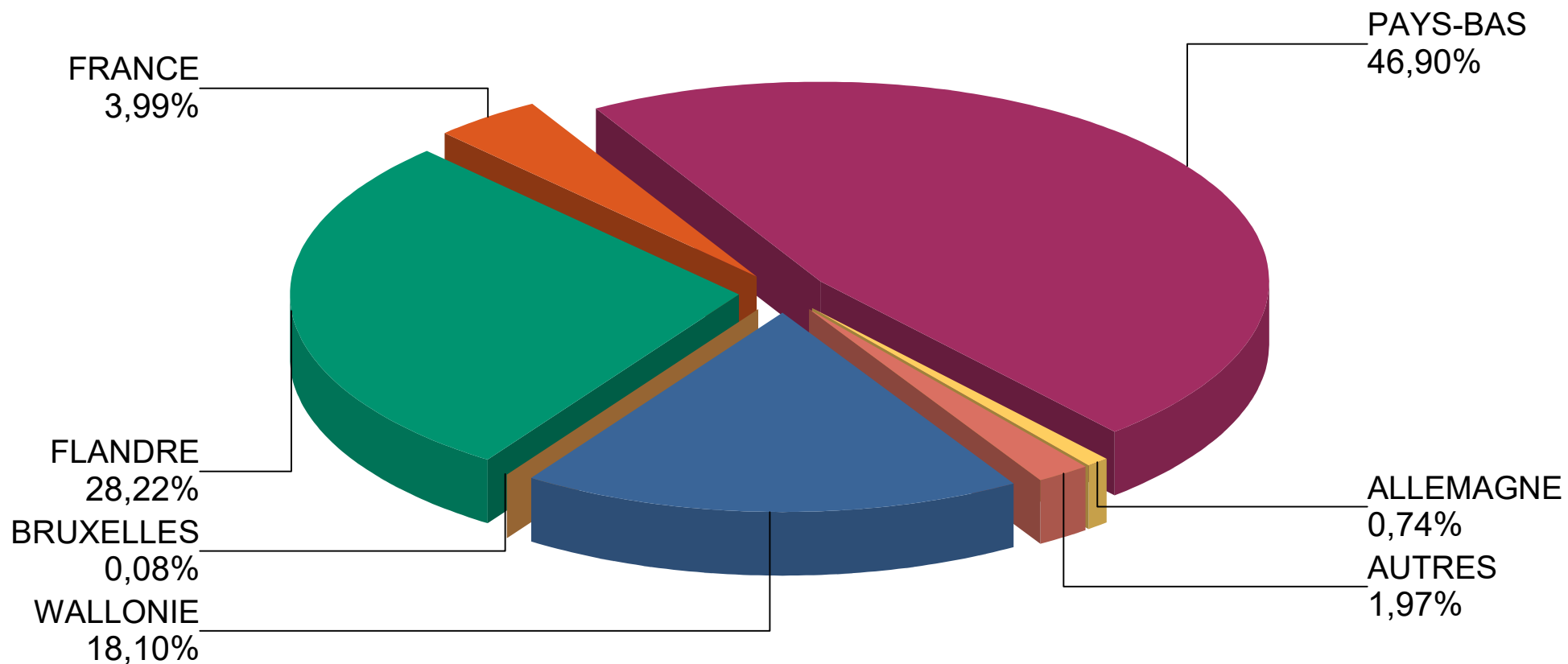


PROVINCE DE LIEGE

CHARGEMENTS EFFECTUES SUR LES VOIES NAVIGABLES EN PROVINCE DE LIEGE, EN TONNES

<i>A DESTINATION DE:</i>		VOIE 20	VOIE 21	VOIE 40	VOIE 43	VOIE 45	TOTAL
		CANAL ALBERT	CANAL DE LANAYE	MEUSE	MEUSE EN AVAL DE LIEGE	CANAL DE MONSIN	
WALLONIE	PROVINCE DE LIEGE	210 250	0	174 857	20 609	2 400	408 116
	PROVINCE DE NAMUR	21 548	0	22 600	0	0	44 148
	PROVINCE DE HAINAUT	40 597	0	250 998	2 169	1 250	295 014
	PROVINCE DE BRABANT WALLON	0	0	0	0	0	0
	TOTAL	272 395	0	448 455	22 778	3 650	747 278
BRUXELLES	BRUXELLES	0	0	2 300	1 000	0	3 300
	TOTAL	0	0	2 300	1 000	0	3 300
FLANDRE	PROVINCE DE BRABANT FLAMAND	1 516	0	0	0	0	1 516
	PROVINCE DE FLANDRE OCCIDENTALE	0	0	71 372	0	0	71 372
	PROVINCE DE FLANDRE ORIENTALE	0	0	92 006	300	0	92 306
	PROVINCE DE ANVERS	89 685	0	564 578	0	0	654 263
	PROVINCE DE LIMBOURG	6 650	0	338 160	993	0	345 803
	TOTAL	97 851	0	1 066 116	1 293	0	1 165 260
ETRANGER	FRANCE	14 978	0	149 571	0	0	164 549
	PAYS-BAS	356 453	1 740	1 567 106	10 860	0	1 936 159
	ALLEMAGNE	8 497	0	22 183	0	0	30 680
	SUISSE	0	0	0	0	0	0
	AUTRES	76 128	0	0	5 134	0	81 262
	TOTAL	456 056	1 740	1 738 860	15 994	0	2 212 650
TOTAL GENERAL		826 302	1 740	3 255 731	41 065	3 650	4 128 488

DESTINATION DES CHARGEMENTS EN PROVINCE DE LIEGE



PROVINCE DE LIEGE

CHARGEMENTS EFFECTUES SUR LA VOIE 40 MEUSE, EN TONNES

<i>A DESTINATION DE:</i>		PORT 4018	PORT 4019	PORT 4020	PORT 4021	PORT 4022	PORT 4023	PORT 4024	PORT 4025	PORT 4026	PORT 4027	PORT 4028	PORT 4029	PORT 4030	PORT 4031	TOTAL
		BEN - AHIN	WANZE	HUY	ANTHEIT	TIHANGE	AMPSIN	AMAY	SAINT - GEORGE S	ENGIS	LES AWIRS	FLEMALL E	SERAING	SCLESSI N	LIEGE	
WALLONIE	PROV. LIEGE	1 050	1 387	60	0	2 680	8 611	21 321	0	67 568	40 371	8 500	11 039	9 660	2 610	174 857
	PROV. NAMUR	0	12 662	0	0	0	0	900	0	7 938	1 100	0	0	0	0	22 600
	PROV. HAINAUT	0	4 308	725	0	0	10 173	78 429	727	54 775	95 333	2 228	3 300	0	1 000	250 998
	PROV. BRABANT WALLON	0	0	0	0	0	0	0	0	0	0	0	0	0	0	0
	TOTAL	1 050	18 357	785	0	2 680	18 784	100 650	727	130 281	136 804	10 728	14 339	9 660	3 610	448 455
BRUXELLES	BRUXELLES	0	0	0	0	0	800	0	0	1 500	0	0	0	0	0	2 300
	TOTAL	0	0	0	0	0	800	0	0	1 500	0	0	0	0	0	2 300
FLANDRE	PROV. BRABANT FLAMAND	0	0	0	0	0	0	0	0	0	0	0	0	0	0	0
	PROV. FLANDRE OCCIDENTALE	0	0	0	0	0	0	4 104	0	67 268	0	0	0	0	0	71 372
	PROV. FLANDRE ORIENTALE	0	0	1 600	0	1 940	0	27 021	3 600	42 856	12 989	2 000	0	0	0	92 006
	PROV. ANVERS	0	0	776	0	20 539	24 523	17 347	96 573	167 366	9 800	3 008	0	210 605	14 041	564 578
	PROV. LIMBOURG	0	1 270	635	0	13 866	164 837	13 645	2 500	120 332	3 536	17 539	0	0	0	338 160
	TOTAL	0	1 270	3 011	0	36 345	189 360	62 117	102 673	397 822	26 325	22 547	0	210 605	14 041	1 066 116
ETRANGER	FRANCE	0	85 465	0	3 600	0	0	303	4 510	35 899	6 882	2 673	2 399	2 399	5 441	149 571
	PAYS-BAS	0	274 276	7 038	3 690	196 014	208 630	38 874	8 628	658 469	21 559	130 841	1 100	2 436	15 551	1 567 106
	ALLEMAGNE	0	7 479	0	0	0	0	0	1 800	11 904	0	0	0	0	1 000	22 183
	SUISSE	0	0	0	0	0	0	0	0	0	0	0	0	0	0	0
	TOTAL	0	367 220	7 038	7 290	196 014	208 630	39 177	14 938	706 272	28 441	133 514	3 499	4 835	21 992	1 738 860
TOTAL GENERAL	1 050	386 847	10 834	7 290	235 039	417 574	201 944	118 338	1 235 875	191 570	166 789	17 838	225 100	39 643	3 255 731	

PROVINCE DE LIEGE

CHARGEMENTS EFFECTUES SUR LA VOIE 43 MEUSE EN AVAL DE LIEGE, EN TONNES

<i>A DESTINATION DE:</i>		PORT 4301	PORT 4302	PORT 4303	PORT 4304	PORT 4305	PORT 4306	PORT 4307	TOTAL
		WANDRE - AMONT	WANDRE - AVAL	CHERATTE	HERMALE - SOUS - ARGENTEAU	ARGENTEAU	WISE - AMONT	WISE - AVAL	
WALLONIE	PROVINCE DE LIEGE	15 301	0	0	5 308	0	0	0	20 609
	PROVINCE DE NAMUR	0	0	0	0	0	0	0	0
	PROVINCE DE HAINAUT	0	0	0	2 169	0	0	0	2 169
	PROVINCE DE BRABANT WALLON	0	0	0	0	0	0	0	0
	TOTAL	15 301	0	0	7 477	0	0	0	22 778
BRUXELLES	BRUXELLES	1 000	0	0	0	0	0	0	1 000
	TOTAL	1 000	0	0	0	0	0	0	1 000
FLANDRE	PROVINCE DE BRABANT FLAMAND	0	0	0	0	0	0	0	0
	PROVINCE DE FLANDRE OCCIDENTALE	0	0	0	0	0	0	0	0
	PROVINCE DE FLANDRE ORIENTALE	300	0	0	0	0	0	0	300
	PROVINCE DE ANVERS	0	0	0	0	0	0	0	0
	PROVINCE DE LIMBOURG	993	0	0	0	0	0	0	993
	TOTAL	1 293	0	0	0	0	0	0	1 293
ETRANGER	FRANCE	0	0	0	0	0	0	0	0
	PAYS-BAS	1 800	0	0	9 060	0	0	0	10 860
	ALLEMAGNE	0	0	0	0	0	0	0	0
	SUISSE	0	0	0	0	0	0	0	0
	AUTRES	0	0	0	5 134	0	0	0	5 134
	TOTAL	1 800	0	0	14 194	0	0	0	15 994
TOTAL GENERAL		19 394	0	0	21 671	0	0	0	41 065

PROVINCE DE LIEGE

CHARGEMENTS EFFECTUES SUR LA VOIE 20 CANAL ALBERT, EN TONNES

<i>A DESTINATION DE:</i>		PORT 2001	PORT 2002	PORT 2003	PORT 2004	PORT 2005	PORT 2006	PORT 2007	TOTAL
		MONSIN	HERSTAL	CHERTAL	OUPEYE	HACCOURT	LIXHE	BASSENGE	
WALLONIE	PROVINCE DE LIEGE	143 778	4 801	0	8 094	0	53 577	0	210 250
	PROVINCE DE NAMUR	0	1 515	0	0	0	19 027	1 006	21 548
	PROVINCE DE HAINAUT	22 754	3 810	0	0	0	14 033	0	40 597
	PROVINCE DE BRABANT WALLON	0	0	0	0	0	0	0	0
	TOTAL	166 532	10 126	0	8 094	0	86 637	1 006	272 395
BRUXELLES	BRUXELLES	0	0	0	0	0	0	0	0
	TOTAL	0	0	0	0	0	0	0	0
FLANDRE	PROVINCE DE BRABANT FLAMAND	0	0	0	0	0	1 516	0	1 516
	PROVINCE DE FLANDRE OCCIDENTALE	0	0	0	0	0	0	0	0
	PROVINCE DE FLANDRE ORIENTALE	0	0	0	0	0	0	0	0
	PROVINCE DE ANVERS	6 093	0	0	36 498	33 119	13 975	0	89 685
	PROVINCE DE LIMBOURG	2 130	1 500	0	0	0	3 020	0	6 650
	TOTAL	8 223	1 500	0	36 498	33 119	18 511	0	97 851
ETRANGER	FRANCE	12 316	2 200	0	0	0	462	0	14 978
	PAYS-BAS	96 825	1 500	367	2 764	0	254 997	0	356 453
	ALLEMAGNE	8 497	0	0	0	0	0	0	8 497
	SUISSE	0	0	0	0	0	0	0	0
	AUTRES	74 378	0	0	1 750	0	0	0	76 128
	TOTAL	192 016	3 700	367	4 514	0	255 459	0	456 056
TOTAL GENERAL		366 771	15 326	367	49 106	33 119	360 607	1 006	826 302

PROVINCE DE LIEGE

CHARGEMENTS EFFECTUES SUR LA VOIE 21 CANAL DE LANAYE, EN TONNES

<i>A DESTINATION DE:</i>		PORT 2101 PETIT - LANAYE	TOTAL
WALLONIE	PROVINCE DE LIEGE	0	0
	PROVINCE DE NAMUR	0	0
	PROVINCE DE HAINAUT	0	0
	PROVINCE DE BRABANT WALLON	0	0
	TOTAL	0	0
BRUXELLES	BRUXELLES	0	0
	TOTAL	0	0
FLANDRE	PROVINCE DE BRABANT FLAMAND	0	0
	PROVINCE DE FLANDRE OCCIDENTALE	0	0
	PROVINCE DE FLANDRE ORIENTALE	0	0
	PROVINCE DE ANVERS	0	0
	PROVINCE DE LIMBOURG	0	0
	TOTAL	0	0
ETRANGER	FRANCE	0	0
	PAYS-BAS	1 740	1 740
	ALLEMAGNE	0	0
	SUISSE	0	0
	TOTAL	1 740	1 740
TOTAL GENERAL		1 740	1 740

PROVINCE DE LIEGE
CHARGEMENTS EFFECTUES SUR LA VOIE 28 CANAL DE HACCOURT A VISE, EN TONNES

PAS DE CHARGEMENTS EFFECTUES SUR CETTE VOIE D'EAU

PROVINCE DE LIEGE
CHARGEMENTS EFFECTUES SUR LA VOIE 42 CANAL DE L'OURTHE, EN TONNES

PAS DE CHARGEMENTS EFFECTUES SUR CETTE VOIE D'EAU

PROVINCE DE LIEGE

CHARGEMENTS EFFECTUES SUR LA VOIE 45 CANAL DE MONSIN, EN TONNES

<i>A DESTINATION DE:</i>		PORT 4501 MONSIN - JONCTION	TOTAL
WALLONIE	PROVINCE DE LIEGE	2 400	2 400
	PROVINCE DE NAMUR	0	0
	PROVINCE DE HAINAUT	1 250	1 250
	PROVINCE DE BRABANT WALLON	0	0
	TOTAL	3 650	3 650
BRUXELLES	BRUXELLES	0	0
	TOTAL	0	0
FLANDRE	PROVINCE DE BRABANT FLAMAND	0	0
	PROVINCE DE FLANDRE OCCIDENTALE	0	0
	PROVINCE DE FLANDRE ORIENTALE	0	0
	PROVINCE DE ANVERS	0	0
	PROVINCE DE LIMBOURG	0	0
	TOTAL	0	0
ETRANGER	FRANCE	0	0
	PAYS-BAS	0	0
	ALLEMAGNE	0	0
	SUISSE	0	0
	TOTAL	0	0
TOTAL GENERAL		3 650	3 650

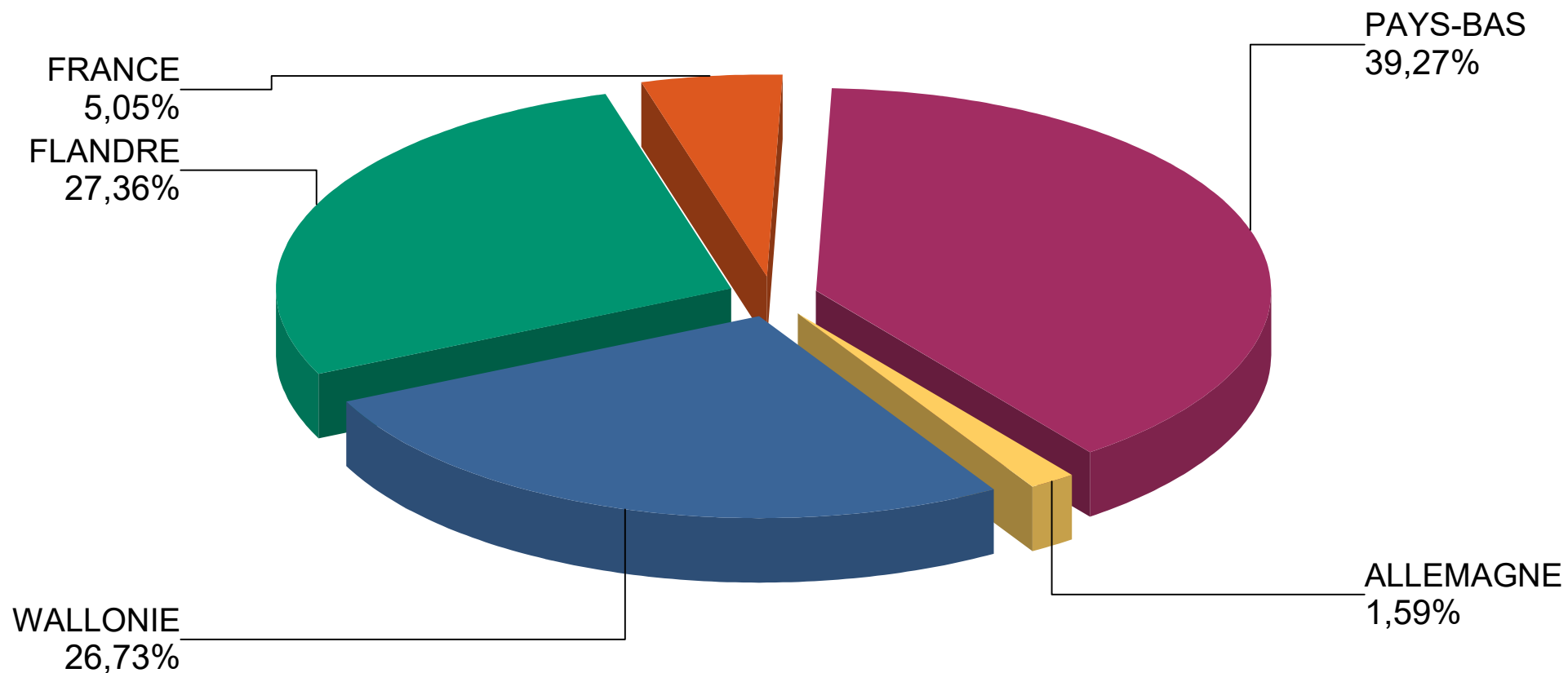
PROVINCE DE LIEGE
CHARGEMENTS EFFECTUES SUR LA VOIE 46 MEUSE MITOYENNE SUD, EN TONNES

PAS DE CHARGEMENTS EFFECTUES SUR CETTE VOIE D'EAU

DECHARGEMENTS EFFECTUES SUR LES VOIES NAVIGABLES EN PROVINCE DE LIEGE, EN TONNES

<i>EN PROVENANCE DE:</i>		VOIE 20	VOIE 21	VOIE 40	VOIE 43	TOTAL
		CANAL ALBERT	CANAL DE LANAYE	MEUSE	MEUSE EN AVAL DE LIEGE	
WALLONIE	PROVINCE DE LIEGE	272 510	0	119 606	16 000	408 116
	PROVINCE DE NAMUR	191 765	0	760 323	630	952 718
	PROVINCE DE HAINAUT	33 685	0	96 465	1 839	131 989
	PROVINCE DE BRABANT WALLON	0	0	0	0	0
	TOTAL	497 960	0	976 394	18 469	1 492 823
BRUXELLES	BRUXELLES	0	0	0	0	0
	TOTAL	0	0	0	0	0
FLANDRE	PROVINCE DE BRABANT FLAMAND	0	0	2 000	0	2 000
	PROVINCE DE FLANDRE OCCIDENTALE	0	0	0	0	0
	PROVINCE DE FLANDRE ORIENTALE	1 887	0	5 550	8 260	15 697
	PROVINCE DE ANVERS	48 012	0	427 369	965 348	1 440 729
	PROVINCE DE LIMBOURG	0	0	46 444	23 371	69 815
	TOTAL	49 899	0	481 363	996 979	1 528 241
ETRANGER	FRANCE	5 988	262	272 292	3 250	281 792
	PAYS-BAS	863 726	0	944 449	385 418	2 193 593
	ALLEMAGNE	14 702	0	27 589	46 752	89 043
	SUISSE	0	0	0	0	0
	TOTAL	884 416	262	1 244 330	435 420	2 564 428
TOTAL GENERAL		1 432 275	262	2 702 087	1 450 868	5 585 492

PROVENANCE DES DECHARGEMENTS EN PROVINCE DE LIEGE



PROVINCE DE LIEGE

DECHARGEMENTS EFFECTUES SUR LA VOIE 40 MEUSE, EN TONNES

EN PROVENANCE DE:

		PORT 4018	PORT 4019	PORT 4020	PORT 4021	PORT 4022	PORT 4023	PORT 4024	PORT 4025	PORT 4026	PORT 4027	PORT 4028	PORT 4029	PORT 4030	PORT 4031	TOTAL
		BEN - AHIN	WANZE	HUY	ANTHEIT	TIHANGE	AMPSIN	AMAY	SAINT - GEORGE S	ENGIS	LES AWIRS	FLEMALL E	SERAING	SCLESSI N	LIEGE	
WALLONIE	PROV. LIEGE	0	17 656	0	0	0	501	3 540	15 987	54 533	2 650	11 314	10 594	2 831	0	119 606
	PROV. NAMUR	0	36 027	0	0	0	11 534	705 777	1 981	2 300	0	0	0	0	2 704	760 323
	PROV. HAINAUT	0	80 812	0	0	0	0	4 579	0	0	0	980	977	0	9 117	96 465
	PROV. BRABANT WALLON	0	0	0	0	0	0	0	0	0	0	0	0	0	0	0
	TOTAL	0	134 495	0	0	0	12 035	713 896	17 968	56 833	2 650	12 294	11 571	2 831	11 821	976 394
BRUXELLES	BRUXELLES	0	0	0	0	0	0	0	0	0	0	0	0	0	0	0
	TOTAL	0	0	0	0	0	0	0	0	0	0	0	0	0	0	0
FLANDRE	PROV. BRABANT FLAMAND	0	0	0	0	0	0	2 000	0	0	0	0	0	0	0	2 000
	PROV. FLANDRE OCCIDENTALE	0	0	0	0	0	0	0	0	0	0	0	0	0	0	0
	PROV. FLANDRE ORIENTALE	0	0	0	0	0	0	0	0	5 550	0	0	0	0	0	5 550
	PROV. ANVERS	0	20 443	0	0	0	4 100	8 535	173 877	92 814	2 960	5 321	6 865	105 245	7 209	427 369
	PROV. LIMBOURG	0	9 400	0	0	1 500	0	8 444	5 880	15 644	2 626	2 950	0	0	0	46 444
	TOTAL	0	29 843	0	0	1 500	4 100	18 979	179 757	114 008	5 586	8 271	6 865	105 245	7 209	481 363
ETRANGER	FRANCE	9 250	257 768	0	3 000	0	0	0	0	0	0	0	0	0	2 274	272 292
	PAYS-BAS	870	74 443	7 332	1 195	24 134	4 765	62 278	110 873	340 884	117 411	131 202	30 644	9 085	29 333	944 449
	ALLEMAGNE	0	6 530	0	0	2 100	0	1 084	4 403	5 010	3 200	462	3 100	0	1 700	27 589
	SUISSE	0	0	0	0	0	0	0	0	0	0	0	0	0	0	0
	TOTAL	10 120	338 741	7 332	4 195	26 234	4 765	63 362	115 276	345 894	120 611	131 664	33 744	9 085	33 307	1 244 330
TOTAL GENERAL		10 120	503 079	7 332	4 195	27 734	20 900	796 237	313 001	516 735	128 847	152 229	52 180	117 161	52 337	2 702 087

PROVINCE DE LIEGE

DECHARGEMENTS EFFECTUES SUR LA VOIE 43 MEUSE EN AVAL DE LIEGE, EN TONNES

<i>EN PROVENANCE DE:</i>		PORT 4301	PORT 4302	PORT 4303	PORT 4304	PORT 4305	PORT 4306	PORT 4307	TOTAL
		WANDRE - AMONT	WANDRE - AVAL	CHERATTE	HERMALLE - SOUS - ARGENTEAU	ARGENTEAU	WISE - AMONT	WISE - AVAL	
WALLONIE	PROVINCE DE LIEGE	14 950	0	0	1 050	0	0	0	16 000
	PROVINCE DE NAMUR	0	0	630	0	0	0	0	630
	PROVINCE DE HAINAUT	0	0	0	914	0	925	0	1 839
	PROVINCE DE BRABANT WALLON	0	0	0	0	0	0	0	0
	TOTAL	14 950	0	630	1 964	0	925	0	18 469
BRUXELLES	BRUXELLES	0	0	0	0	0	0	0	0
	TOTAL	0	0	0	0	0	0	0	0
FLANDRE	PROVINCE DE BRABANT FLAMAND	0	0	0	0	0	0	0	0
	PROVINCE DE FLANDRE OCCIDENTALE	0	0	0	0	0	0	0	0
	PROVINCE DE FLANDRE ORIENTALE	7 760	0	0	500	0	0	0	8 260
	PROVINCE DE ANVERS	947 588	16 277	0	0	1 483	0	0	965 348
	PROVINCE DE LIMBOURG	22 371	0	0	1 000	0	0	0	23 371
	TOTAL	977 719	16 277	0	1 500	1 483	0	0	996 979
ETRANGER	FRANCE	0	0	0	3 250	0	0	0	3 250
	PAYS-BAS	365 459	1 000	0	17 959	1 000	0	0	385 418
	ALLEMAGNE	44 751	2 001	0	0	0	0	0	46 752
	SUISSE	0	0	0	0	0	0	0	0
	TOTAL	410 210	3 001	0	21 209	1 000	0	0	435 420
TOTAL GENERAL		1 402 879	19 278	630	24 673	2 483	925	0	1 450 868

PROVINCE DE LIEGE

DECHARGEMENTS EFFECTUES SUR LA VOIE 20 CANAL ALBERT, EN TONNES

<i>EN PROVENANCE DE:</i>		PORT 2001	PORT 2002	PORT 2003	PORT 2004	PORT 2005	PORT 2006	PORT 2007	TOTAL
		MONSIN	HERSTAL	CHERTAL	OUPEYE	HACCOURT	LIXHE	BASSENGE	
WALLONIE	PROVINCE DE LIEGE	25 741	4 511	0	3 595	2 200	229 980	6 483	272 510
	PROVINCE DE NAMUR	93 569	34 410	0	0	1 284	62 502	0	191 765
	PROVINCE DE HAINAUT	16 190	960	0	0	1 000	15 535	0	33 685
	PROVINCE DE BRABANT WALLON	0	0	0	0	0	0	0	0
	TOTAL	135 500	39 881	0	3 595	4 484	308 017	6 483	497 960
BRUXELLES	BRUXELLES	0	0	0	0	0	0	0	0
	TOTAL	0	0	0	0	0	0	0	0
FLANDRE	PROVINCE DE BRABANT FLAMAND	0	0	0	0	0	0	0	0
	PROVINCE DE FLANDRE OCCIDENTALE	0	0	0	0	0	0	0	0
	PROVINCE DE FLANDRE ORIENTALE	1 446	0	0	441	0	0	0	1 887
	PROVINCE DE ANVERS	4 448	0	0	23 044	20 520	0	0	48 012
	PROVINCE DE LIMBOURG	0	0	0	0	0	0	0	0
	TOTAL	5 894	0	0	23 485	20 520	0	0	49 899
ETRANGER	FRANCE	5 388	0	0	600	0	0	0	5 988
	PAYS-BAS	53 711	126 453	0	1 495	2 085	679 982	0	863 726
	ALLEMAGNE	0	0	0	0	0	14 702	0	14 702
	SUISSE	0	0	0	0	0	0	0	0
	TOTAL	59 099	126 453	0	2 095	2 085	694 684	0	884 416
TOTAL GENERAL		200 493	166 334	0	29 175	27 089	1 002 701	6 483	1 432 275

PROVINCE DE LIEGE

DECHARGEMENTS EFFECTUES SUR LA VOIE 21 CANAL DE LANAYE, EN TONNES

<i>EN PROVENANCE DE:</i>		PORT 2101 PETIT - LANAYE	TOTAL
WALLONIE	PROVINCE DE LIEGE	0	0
	PROVINCE DE NAMUR	0	0
	PROVINCE DE HAINAUT	0	0
	PROVINCE DE BRABANT WALLON	0	0
	TOTAL	0	0
BRUXELLES	BRUXELLES	0	0
	TOTAL	0	0
FLANDRE	PROVINCE DE BRABANT FLAMAND	0	0
	PROVINCE DE FLANDRE OCCIDENTALE	0	0
	PROVINCE DE FLANDRE ORIENTALE	0	0
	PROVINCE DE ANVERS	0	0
	PROVINCE DE LIMBOURG	0	0
	TOTAL	0	0
ETRANGER	FRANCE	262	262
	PAYS-BAS	0	0
	ALLEMAGNE	0	0
	SUISSE	0	0
	TOTAL	262	262
TOTAL GENERAL		262	262

PROVINCE DE LIEGE
DECHARGEMENTS EFFECTUES SUR LA VOIE 28 CANAL DE HACCOURT A VISE, EN TONNES

PAS DE DECHARGEMENTS EFFECTUES SUR CETTE VOIE D'EAU

PROVINCE DE LIEGE
DECHARGEMENTS EFFECTUES SUR LA VOIE 42 CANAL DE L'OURTHE, EN TONNES

PAS DE DECHARGEMENTS EFFECTUES SUR CETTE VOIE D'EAU

PROVINCE DE LIEGE
DECHARGEMENTS EFFECTUES SUR LA VOIE 45 CANAL DE MONSIN, EN TONNES

PAS DE DECHARGEMENTS EFFECTUES SUR CETTE VOIE D'EAU

PROVINCE DE LIEGE
DECHARGEMENTS EFFECTUES SUR LA VOIE 46 MEUSE MITOYENNE SUD, EN TONNES

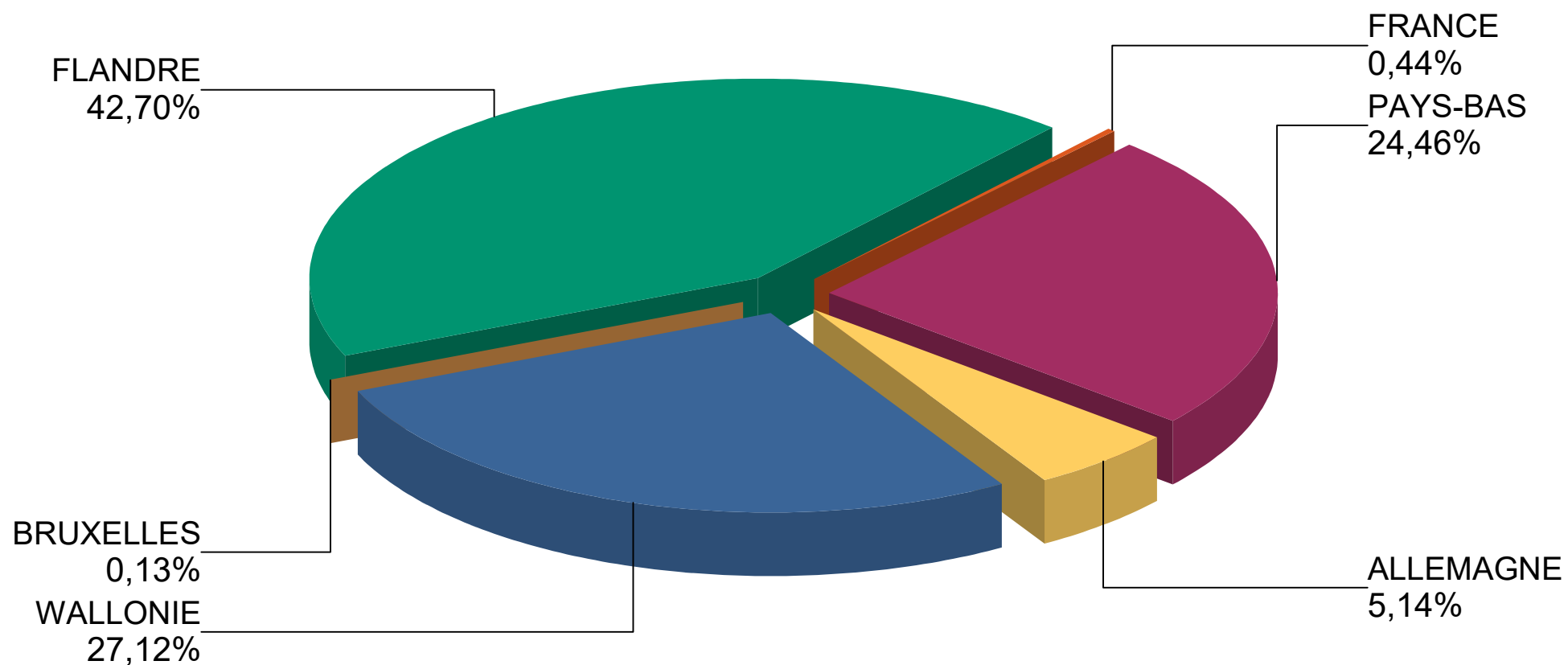
PAS DE DECHARGEMENTS EFFECTUES SUR CETTE VOIE D'EAU

PROVINCE DE NAMUR

CHARGEMENTS EFFECTUES SUR LES VOIES NAVIGABLES EN PROVINCE DE NAMUR, EN TONNES

<i>A DESTINATION DE:</i>		VOIE 40	VOIE 41	TOTAL
		MEUSE	SAMBRE	
WALLONIE	PROVINCE DE LIEGE	825 578	127 140	952 718
	PROVINCE DE NAMUR	52 667	0	52 667
	PROVINCE DE HAINAUT	31 526	14 864	46 390
	PROVINCE DE BRABANT WALLON	0	0	0
	TOTAL	909 771	142 004	1 051 775
BRUXELLES	BRUXELLES	5 040	0	5 040
	TOTAL	5 040	0	5 040
FLANDRE	PROVINCE DE BRABANT FLAMAND	0	0	0
	PROVINCE DE FLANDRE OCCIDENTALE	11 690	1 000	12 690
	PROVINCE DE FLANDRE ORIENTALE	318 731	6 769	325 500
	PROVINCE DE ANVERS	164 455	641 105	805 560
	PROVINCE DE LIMBOURG	473 054	38 876	511 930
	TOTAL	967 930	687 750	1 655 680
ETRANGER	FRANCE	7 350	9 778	17 128
	PAYS-BAS	766 716	181 678	948 394
	ALLEMAGNE	189 620	9 875	199 495
	SUISSE	0	0	0
	TOTAL	963 686	201 331	1 165 017
TOTAL GENERAL		2 846 427	1 031 085	3 877 512

DESTINATION DES CHARGEMENTS EN PROVINCE DE NAMUR



PROVINCE DE NAMUR

CHARGEMENTS EFFECTUES SUR LA VOIE 40 MEUSE, EN TONNES

<i>A DESTINATION DE:</i>		PORT 4001	PORT 4002	PORT 4003	PORT 4004	PORT 4005	PORT 4006	PORT 4007	PORT 4008	PORT 4009	PORT 4010	PORT 4011	PORT 4012	PORT 4013	PORT 4014	PORT 4015	PORT 4016	PORT 4017	PORT 4018	TOTAL
		HASTIERE	WAULSORT	ANSEREMME	DINANT	BOUVIGNES	ANHEE	YVOIR	ANNEVOIE	RIVIERE	PROFONDEVILLE	WEPION	JAMBES	NAMUR - MEUSE	BEEZ	NAMECHE	SCLAYN	ANDENNE	BEN - AHIN	
WALLONIE	PROV. LIEGE	0	0	0	0	0	0	4 778	0	0	0	0	0	2 600	780 071	37 603	526	0	0	825 578
	PROV. NAMUR	0	0	0	0	0	0	0	0	0	0	0	740	250	22 877	21 362	600	6 838	0	52 667
	PROV. HAINAUT	0	0	0	0	0	0	0	0	0	0	0	1 100	0	22 339	0	170	7 917	0	31 526
	PROV. BRABANT WALLON	0	0	0	0	0	0	0	0	0	0	0	0	0	0	0	0	0	0	0
	TOTAL	0	0	0	0	0	0	4 778	0	0	0	0	0	1 840	2 850	825 287	58 965	1 296	14 755	0
BRUXELLES	BRUXELLES	0	0	0	0	0	0	0	0	0	0	0	0	0	0	2 500	2 540	0	0	5 040
	TOTAL	0	0	0	0	0	0	0	0	0	0	0	0	0	0	2 500	2 540	0	0	5 040
FLANDRE	PROV. BRABANT FLAMAND	0	0	0	0	0	0	0	0	0	0	0	0	0	0	0	0	0	0	0
	PROV. FLANDRE OCCIDENTALE	0	0	0	0	0	0	0	0	0	0	0	0	0	1 060	9 280	0	1 350	0	11 690
	PROV. FLANDRE ORIENTALE	0	0	0	0	0	0	0	0	0	2 200	0	0	0	225 641	73 688	2 057	15 145	0	318 731
	PROV. ANVERS	0	0	0	0	0	0	0	0	0	0	0	0	0	88 969	70 940	2 500	2 046	0	164 455
	PROV. LIMBOURG	0	0	0	0	0	6 090	70 467	0	0	99 879	0	0	2 456	251 559	38 202	4 401	0	0	473 054
	TOTAL	0	0	0	0	0	6 090	70 467	0	0	102 079	0	0	2 456	567 229	192 110	8 958	18 541	0	967 930
ETRANGER	FRANCE	0	0	0	0	0	0	0	0	0	0	0	0	0	2 121	930	0	3 299	1 000	7 350
	PAYS-BAS	0	0	0	0	0	1 154	0	0	0	0	0	0	4 470	516 052	213 246	25 524	6 270	0	766 716
	ALLEMAGNE	0	0	0	0	0	0	0	0	0	0	0	0	0	130 123	41 652	14 226	3 619	0	189 620
	SUISSE	0	0	0	0	0	0	0	0	0	0	0	0	0	0	0	0	0	0	0
	TOTAL	0	0	0	0	0	1 154	0	0	0	0	0	0	4 470	648 296	255 828	39 750	13 188	1 000	963 686
TOTAL GENERAL	0	0	0	0	0	7 244	75 245	0	0	102 079	0	1 840	9 776	2 040 812	509 403	52 544	46 484	1 000	2 846 427	

PROVINCE DE NAMUR

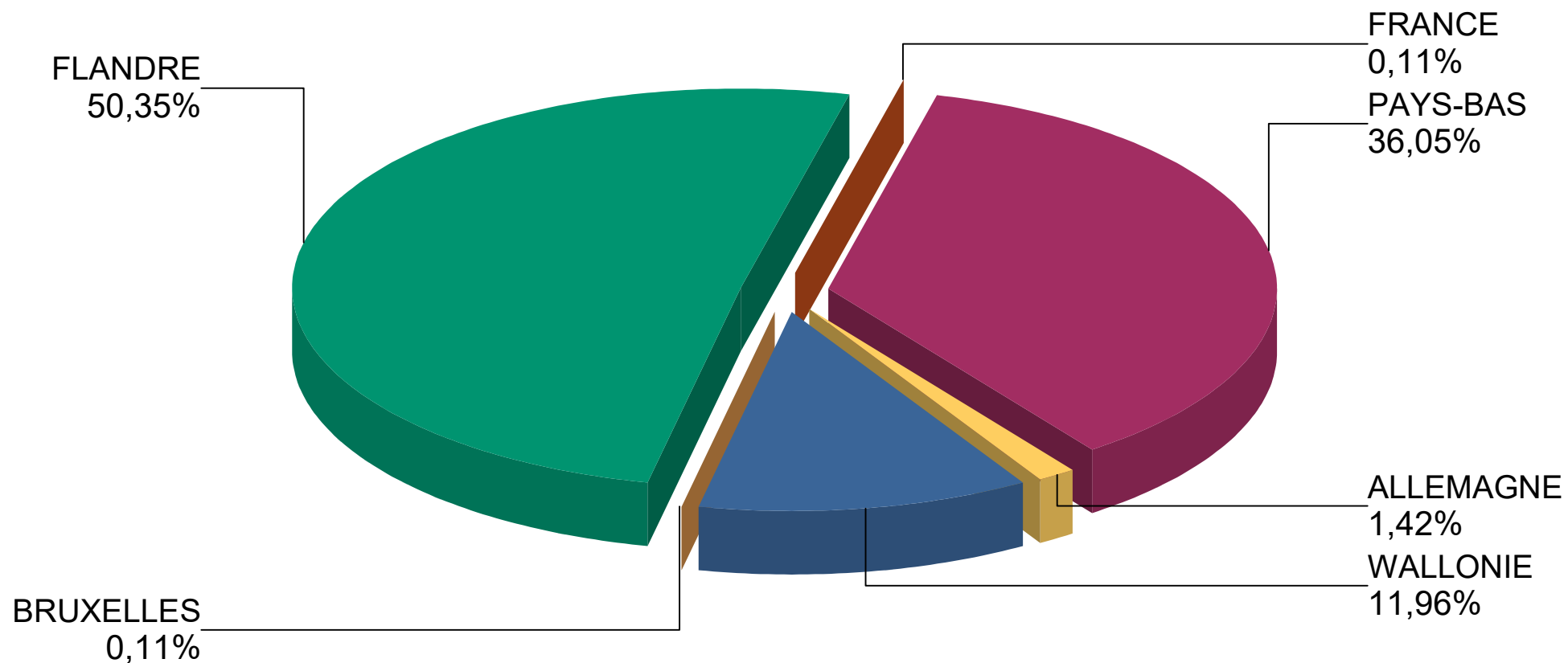
CHARGEMENTS EFFECTUES SUR LA VOIE 41 SAMBRE, EN TONNES

<i>A DESTINATION DE:</i>		PORT 4117	PORT 4118	PORT 4119	PORT 4120	PORT 4121	PORT 4122	PORT 4123	PORT 4124	TOTAL	
		TERGNEE	TAMINES	AUVELAIS	JEMEPPE - SUR - SAMBRE	FLOREFFE	FLORIFFOU X	FLAWINNE	NAMUR - SAMBRE		
WALLONIE	PROVINCE DE LIEGE	0	0	49 733	2 701	69 242	3 364	2 100	0	127 140	
	PROVINCE DE NAMUR	0	0	0	0	0	0	0	0	0	
	PROVINCE DE HAINAUT	0	0	0	1 800	4 648	8 416	0	0	14 864	
	PROVINCE DE BRABANT WALLON	0	0	0	0	0	0	0	0	0	
	TOTAL	0	0	49 733	4 501	73 890	11 780	2 100	0	0	142 004
BRUXELLES	BRUXELLES	0	0	0	0	0	0	0	0	0	
	TOTAL	0	0	0	0	0	0	0	0	0	
FLANDRE	PROVINCE DE BRABANT FLAMAND	0	0	0	0	0	0	0	0	0	
	PROVINCE DE FLANDRE OCCIDENTALE	0	0	0	0	1 000	0	0	0	1 000	
	PROVINCE DE FLANDRE ORIENTALE	0	0	3 925	0	1 000	1 844	0	0	6 769	
	PROVINCE DE ANVERS	0	0	236 266	400 743	4 096	0	0	0	641 105	
	PROVINCE DE LIMBOURG	0	1 300	35 226	1 350	1 000	0	0	0	38 876	
	TOTAL	0	1 300	275 417	402 093	7 096	1 844	0	0	0	687 750
ETRANGER	FRANCE	0	0	7 578	2 200	0	0	0	0	9 778	
	PAYS-BAS	0	26 374	98 420	13 479	27 452	15 953	0	0	181 678	
	ALLEMAGNE	0	0	1 600	2 200	6 075	0	0	0	9 875	
	SUISSE	0	0	0	0	0	0	0	0	0	
	TOTAL	0	26 374	107 598	17 879	33 527	15 953	0	0	0	201 331
TOTAL GENERAL		0	27 674	432 748	424 473	114 513	29 577	2 100	0	0	1 031 085

DECHARGEMENTS EFFECTUES SUR LES VOIES NAVIGABLES EN PROVINCE DE NAMUR, EN TONNES

<i>EN PROVENANCE DE:</i>		VOIE 40	VOIE 41	TOTAL
		MEUSE	SAMBRE	
WALLONIE	PROVINCE DE LIEGE	27 186	16 962	44 148
	PROVINCE DE NAMUR	4 265	48 402	52 667
	PROVINCE DE HAINAUT	8 080	5 815	13 895
	PROVINCE DE BRABANT WALLON	0	0	0
	TOTAL	39 531	71 179	110 710
BRUXELLES	BRUXELLES	1 000	0	1 000
	TOTAL	1 000	0	1 000
FLANDRE	PROVINCE DE BRABANT FLAMAND	0	0	0
	PROVINCE DE FLANDRE OCCIDENTALE	0	0	0
	PROVINCE DE FLANDRE ORIENTALE	10 396	2 400	12 796
	PROVINCE DE ANVERS	49 193	194 260	243 453
	PROVINCE DE LIMBOURG	12 336	196 670	209 006
	INDETERMINE	0	740	740
	TOTAL	71 925	394 070	465 995
ETRANGER	FRANCE	1 000	0	1 000
	PAYS-BAS	120 457	213 180	333 637
	ALLEMAGNE	3 848	9 270	13 118
	SUISSE	0	0	0
	TOTAL	125 305	222 450	347 755
TOTAL GENERAL		237 761	687 699	925 460

PROVENANCE DES DECHARGEMENTS EN PROVINCE DE NAMUR



PROVINCE DE NAMUR

DECHARGEMENTS EFFECTUES SUR LA VOIE 40 MEUSE, EN TONNES

EN PROVENANCE DE:		PORT 4001	PORT 4002	PORT 4003	PORT 4004	PORT 4005	PORT 4006	PORT 4007	PORT 4008	PORT 4009	PORT 4010	PORT 4011	PORT 4012	PORT 4013	PORT 4014	PORT 4015	PORT 4016	PORT 4017	PORT 4018	TOTAL
		HASTIERE	WAULSORT	ANSEREMME	DINANT	BOUVIGNES	ANHEE	YVOIR	ANNEVOIE	RIVIERE	PROFONDEVILLE	WEPION	JAMBES	NAMUR - MEUSE	BEEZ	NAMECHE	SCLAYN	ANDENNE	BEN - AHIN	
WALLONIE	PROV. LIEGE	0	0	0	0	0	350	0	0	0	0	0	4 060	8 741	2 775	1 100	3 160	4 663	2 337	27 186
	PROV. NAMUR	0	0	0	0	0	0	0	0	0	0	0	450	325	2 620	350	520	0	0	4 265
	PROV. HAINAUT	0	0	0	0	0	0	0	0	0	0	0	0	1 200	0	0	0	5 780	1 100	8 080
	PROV. BRABANT WALLON	0	0	0	0	0	0	0	0	0	0	0	0	0	0	0	0	0	0	0
	TOTAL	0	0	0	0	0	350	0	0	0	0	0	0	4 510	10 266	5 395	1 450	3 680	10 443	3 437
BRUXELLES	BRUXELLES	0	0	0	0	0	0	0	0	0	0	0	0	0	0	0	1 000	0	0	1 000
	TOTAL	0	0	0	0	0	0	0	0	0	0	0	0	0	0	0	1 000	0	0	1 000
FLANDRE	PROV. BRABANT FLAMAND	0	0	0	0	0	0	0	0	0	0	0	0	0	0	0	0	0	0	0
	PROV. FLANDRE OCCIDENTALE	0	0	0	0	0	0	0	0	0	0	0	0	0	0	0	0	0	0	0
	PROV. FLANDRE ORIENTALE	0	0	0	0	0	0	0	0	0	0	0	0	0	2 000	0	2 416	4 230	1 750	10 396
	PROV. ANVERS	0	0	0	0	0	0	0	0	0	0	0	0	2 900	2 000	2 680	7 578	13 684	20 351	49 193
	PROV. LIMBOURG	0	0	0	0	0	0	0	0	0	0	0	2 000	1 680	3 200	0	0	4 820	636	12 336
	TOTAL	0	0	0	0	0	0	0	0	0	0	0	2 000	4 580	7 200	2 680	9 994	22 734	22 737	71 925
ETRANGER	FRANCE	0	0	0	0	0	0	0	0	0	0	0	0	0	0	0	0	1 000	0	1 000
	PAYS-BAS	0	0	0	0	0	0	1 001	0	0	0	0	12 406	13 594	28 477	6 049	4 208	48 267	6 455	120 457
	ALLEMAGNE	0	0	0	0	0	0	0	0	0	0	0	0	0	1 160	0	0	1 488	1 200	3 848
	SUISSE	0	0	0	0	0	0	0	0	0	0	0	0	0	0	0	0	0	0	0
	TOTAL	0	0	0	0	0	0	1 001	0	0	0	0	12 406	13 594	29 637	6 049	4 208	50 755	7 655	125 305
TOTAL GENERAL	0	0	0	0	0	350	1 001	0	0	0	0	18 916	28 440	42 232	10 179	18 882	83 932	33 829	237 761	

PROVINCE DE NAMUR

DECHARGEMENTS EFFECTUES SUR LA VOIE 41 SAMBRE, EN TONNES

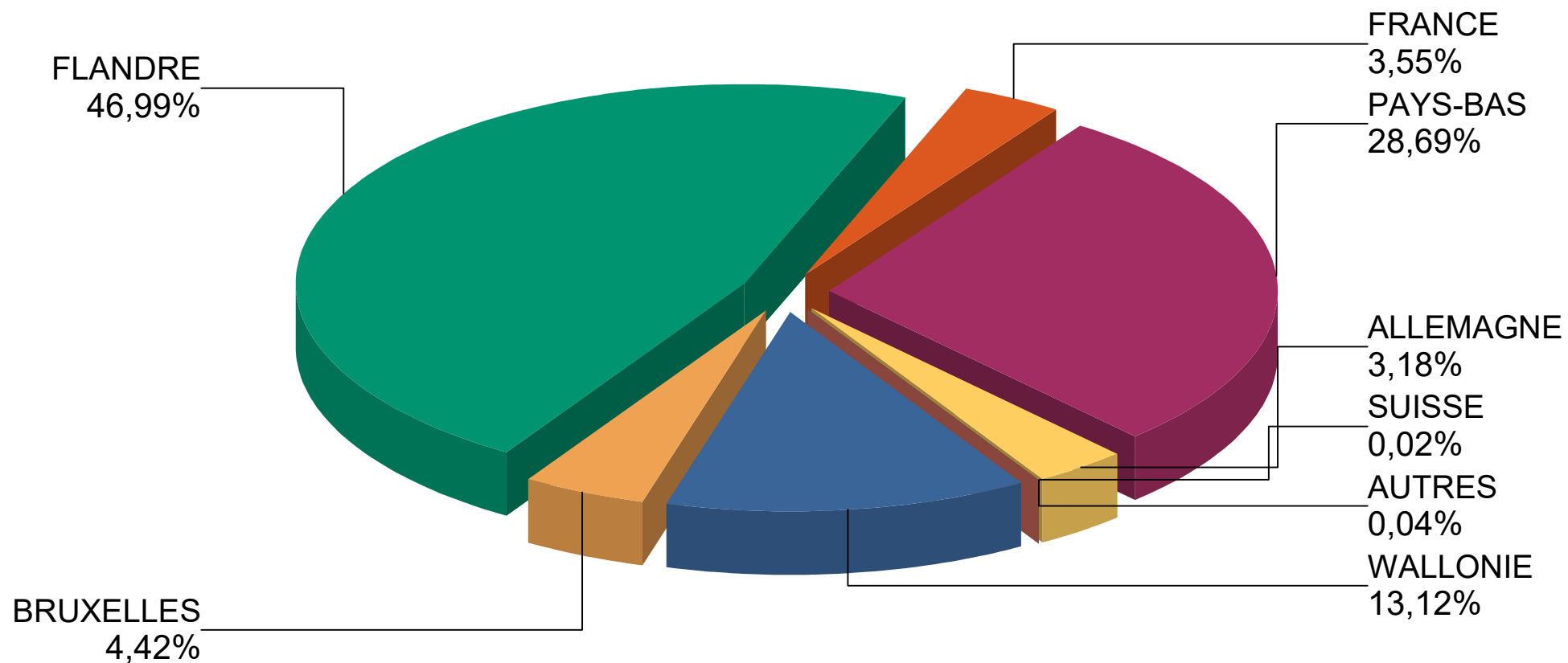
<i>EN PROVENANCE DE:</i>		PORT 4117	PORT 4118	PORT 4119	PORT 4120	PORT 4121	PORT 4122	PORT 4123	PORT 4124	TOTAL
		TERGNEE	TAMINES	AUVELAIS	JEMEPE - SUR - SAMBRE	FLOREFFE	FLORIFFOU X	FLAWINNE	NAMUR - SAMBRE	
WALLONIE	PROVINCE DE LIEGE	0	0	2 150	3 700	9 852	0	1 260	0	16 962
	PROVINCE DE NAMUR	0	0	3 024	44 128	1 100	0	0	150	48 402
	PROVINCE DE HAINAUT	1 250	0	1 745	1 020	500	300	0	1 000	5 815
	PROVINCE DE BRABANT WALLON	0	0	0	0	0	0	0	0	0
	TOTAL	1 250	0	6 919	48 848	11 452	300	1 260	1 150	71 179
BRUXELLES	BRUXELLES	0	0	0	0	0	0	0	0	0
	TOTAL	0	0	0	0	0	0	0	0	0
FLANDRE	PROVINCE DE BRABANT FLAMAND	0	0	0	0	0	0	0	0	0
	PROVINCE DE FLANDRE OCCIDENTALE	0	0	0	0	0	0	0	0	0
	PROVINCE DE FLANDRE ORIENTALE	0	0	0	1 900	500	0	0	0	2 400
	PROVINCE DE ANVERS	0	0	11 907	148 398	4 156	0	28 799	1 000	194 260
	PROVINCE DE LIMBOURG	0	0	2 675	192 007	988	0	1 000	0	196 670
	INDETERMINE	0	0	0	740	0	0	0	0	740
	TOTAL	0	0	14 582	343 045	5 644	0	29 799	1 000	394 070
ETRANGER	FRANCE	0	0	0	0	0	0	0	0	0
	PAYS-BAS	1 350	0	4 833	113 765	59 773	5 145	28 314	0	213 180
	ALLEMAGNE	0	0	1 070	8 200	0	0	0	0	9 270
	SUISSE	0	0	0	0	0	0	0	0	0
	TOTAL	1 350	0	5 903	121 965	59 773	5 145	28 314	0	222 450
TOTAL GENERAL		2 600	0	27 404	513 858	76 869	5 445	59 373	2 150	687 699

PROVINCE DE HAINAUT

CHARGEMENTS EFFECTUES SUR LES VOIES NAVIGABLES EN PROVINCE DE HAINAUT, EN TONNES

<i>A DESTINATION DE:</i>		VOIE 30	VOIE 41	VOIE 50	VOIE 60	VOIE 63	VOIE 64	VOIE 65	TOTAL
		CANAL CHARLEROI -	SAMBRE	HAUT - ESCAUT	CANAL DU CENTRE A GRAND	CANAL NIMY - BLATON -	EMBRANCHEMENT PRINCIPAL	CANAL DU CENTRE HISTORIQ	
WALLONIE	PROVINCE DE LIEGE	0	80 575	4 787	16 734	29 893	0	0	131 989
	PROVINCE DE NAMUR	500	800	1 020	1 000	10 575	0	0	13 895
	PROVINCE DE HAINAUT	2 120	48 172	43 201	52 293	351 635	1 300	0	498 721
	PROVINCE DE BRABANT WALLON	46 590	0	0	0	1 060	0	0	47 650
	TOTAL	49 210	129 547	49 008	70 027	393 163	1 300	0	692 255
BRUXELLES	BRUXELLES	2 421	87 896	57 422	83 886	600	904	0	233 129
	TOTAL	2 421	87 896	57 422	83 886	600	904	0	233 129
FLANDRE	PROVINCE DE BRABANT FLAMAND	0	10 250	4 694	0	12	0	0	14 956
	PROVINCE DE FLANDRE OCCIDENTALE	0	4 503	57 709	1 020	9 881	1 001	0	74 114
	PROVINCE DE FLANDRE ORIENTALE	3 372	172 723	752 064	301 174	16 375	14 173	1 100	1 260 981
	PROVINCE DE ANVERS	1 090	141 883	513 454	77 419	103 810	1 100	900	839 656
	PROVINCE DE LIMBOURG	26 194	155 373	90 650	13 693	2 950	1 508	0	290 368
	TOTAL	30 656	484 732	1 418 571	393 306	133 028	17 782	2 000	2 480 075
ETRANGER	FRANCE	38 783	39 081	4 833	74 700	28 009	1 701	0	187 107
	PAYS-BAS	8 824	232 124	974 102	195 754	90 376	10 706	2 356	1 514 242
	ALLEMAGNE	1 107	30 230	4 715	45 662	83 559	2 298	0	167 571
	SUISSE	0	0	1 200	0	0	0	0	1 200
	AUTRES	0	0	1 910	0	0	0	0	1 910
	TOTAL	48 714	301 435	986 760	316 116	201 944	14 705	2 356	1 872 030
TOTAL GENERAL		131 001	1 003 610	2 511 761	863 335	728 735	34 691	4 356	5 277 489

DESTINATION DES CHARGEMENTS EN PROVINCE DE HAINAUT



PROVINCE DE HAINAUT

CHARGEMENTS EFFECTUES SUR LA VOIE 50 HAUT-ESCAUT, EN TONNES

A DESTINATION DE:

		PORT 5001	PORT 5002	PORT 5003	PORT 5004	PORT 5005	PORT 5006	PORT 5007	PORT 5008	PORT 5009	PORT 5010	PORT 5011	PORT 5012	TOTAL
		BLEHARIES	HOLLAINES	BRUYELLE	ANTOING	CHERCQ	VAULX	TOURNAI	ESQUELMES	PECQ	SPIERE - HELKIJN	POTTES	ESCANAFLES	
WALLONIE	PROV. LIEGE	0	0	0	1 957	960	870	1 000	0	0	0	0	0	4 787
	PROV. NAMUR	0	0	0	0	0	0	1 020	0	0	0	0	0	1 020
	PROV. HAINAUT	10 290	15 902	0	13 280	1 300	2 359	70	0	0	0	0	0	43 201
	PROV. BRABANT WALLON	0	0	0	0	0	0	0	0	0	0	0	0	0
	TOTAL	10 290	15 902	0	15 237	2 260	3 229	2 090	0	0	0	0	0	49 008
BRUXELLES	BRUXELLES	0	0	0	19 931	17 476	20 015	0	0	0	0	0	0	57 422
	TOTAL	0	0	0	19 931	17 476	20 015	0	0	0	0	0	0	57 422
FLANDRE	PROV. BRABANT FLAMAND	0	0	0	3 177	0	1 517	0	0	0	0	0	0	4 694
	PROV. FLANDRE OCCIDENTALE	0	0	0	30 694	1 000	5 835	12 470	0	7 710	0	0	0	57 709
	PROV. FLANDRE ORIENTALE	0	0	1 153	625 639	40 617	75 034	4 026	0	5 595	0	0	0	752 064
	PROV. ANVERS	0	0	1 950	302 465	21 571	166 883	14 049	0	6 536	0	0	0	513 454
	PROV. LIMBOURG	0	0	6 372	46 891	9 838	27 549	0	0	0	0	0	0	90 650
	TOTAL	0	0	9 475	1 008 866	73 026	276 818	30 545	0	19 841	0	0	0	1 418 571
ETRANGER	FRANCE	0	0	0	946	1 297	990	0	0	1 600	0	0	0	4 833
	PAYS-BAS	0	0	951	703 821	89 243	144 462	23 868	0	11 757	0	0	0	974 102
	ALLEMAGNE	0	0	0	2 955	1 760	0	0	0	0	0	0	0	4 715
	SUISSE	0	0	0	1 200	0	0	0	0	0	0	0	0	1 200
	AUTRES	0	0	0	1 910	0	0	0	0	0	0	0	0	1 910
	TOTAL	0	0	951	710 832	92 300	145 452	23 868	0	13 357	0	0	0	986 760
TOTAL GENERAL	10 290	15 902	10 426	1 754 866	185 062	445 514	56 503	0	33 198	0	0	0	2 511 761	

PROVINCE DE HAINAUT

CHARGEMENTS EFFECTUES SUR LA VOIE 63 CANAL NIMY-BLATON-PERONNES, EN TONNES

A DESTINATION DE:

		PORT 6301	PORT 6302	PORT 6303	PORT 6304	PORT 6305	PORT 6306	PORT 6307	PORT 6308	PORT 6309	PORT 6310	PORT 6311	TOTAL
		MONS	GHLIN	BAUDOU R	TERTRE	HAUTRA GE	HARCHIE S	BLATON	PERUWE LZ	ROUCOU RT	WIERS	PERONN ES - LEZ - ANTOING	
WALLONIE	PROV. LIEGE	0	6 293	0	2 300	20 110	0	0	0	0	0	1 190	29 893
	PROV. NAMUR	0	2 495	0	8 080	0	0	0	0	0	0	0	10 575
	PROV. HAINAUT	3 322	326 522	0	21 791	0	0	0	0	0	0	0	351 635
	PROV. BRABANT WALLON	0	1 060	0	0	0	0	0	0	0	0	0	1 060
	TOTAL	3 322	336 370	0	32 171	20 110	0	0	0	0	0	1 190	393 163
BRUXELLES	BRUXELLES	0	0	0	0	0	0	0	0	0	0	600	600
	TOTAL	0	0	0	0	0	0	0	0	0	0	600	600
FLANDRE	PROV. BRABANT FLAMAND	0	0	0	0	0	0	0	12	0	0	0	12
	PROV. FLANDRE OCCIDENTALE	0	0	0	9 010	0	0	0	871	0	0	0	9 881
	PROV. FLANDRE ORIENTALE	0	9 503	0	4 500	0	0	0	2 372	0	0	0	16 375
	PROV. ANVERS	820	1 275	0	101 715	0	0	0	0	0	0	0	103 810
	PROV. LIMBOURG	0	1 250	0	1 700	0	0	0	0	0	0	0	2 950
	TOTAL	820	12 028	0	116 925	0	0	0	3 255	0	0	0	133 028
ETRANGER	FRANCE	1 100	1 250	0	25 659	0	0	0	0	0	0	0	28 009
	PAYS-BAS	1 000	8 330	1 030	78 296	0	0	0	1 720	0	0	0	90 376
	ALLEMAGNE	0	0	0	83 559	0	0	0	0	0	0	0	83 559
	SUISSE	0	0	0	0	0	0	0	0	0	0	0	0
	TOTAL	2 100	9 580	1 030	187 514	0	0	0	1 720	0	0	0	201 944
TOTAL GENERAL	6 242	357 978	1 030	336 610	20 110	0	0	4 975	0	0	1 790	728 735	

PROVINCE DE HAINAUT

CHARGEMENTS EFFECTUES SUR LA VOIE 60 CANAL DU CENTRE A GRAND GABARIT, EN

A DESTINATION DE:

		PORT 6015	PORT 6016	PORT 6017	PORT 6018	PORT 6019	PORT 6020	PORT 6021	PORT 6022	PORT 6023	PORT 6024	PORT 6025	PORT 6026	PORT 6027	TOTAL
		SENEFFE	MANAGE	LA LOUVIER E	LA LOUVIER E -	GOEGNIE S	STREPY	THIEU	THIEU AVAL	VILLE - SUR - HAINE	HAVRE	OBOURG	MAISIERS	NIMY	
WALLONIE	PROV. LIEGE	14	0	0	1 085	0	13 785	0	0	0	0	1 850	0	0	16 734
	PROV. NAMUR	0	0	1 000	0	0	0	0	0	0	0	0	0	0	1 000
	PROV. HAINAUT	0	0	5 658	433	0	0	0	0	0	0	46 202	0	0	52 293
	PROV. BRABANT WALLON	0	0	0	0	0	0	0	0	0	0	0	0	0	0
	TOTAL	14	0	6 658	1 518	0	13 785	0	0	0	0	48 052	0	0	70 027
BRUXELLES	BRUXELLES	769	0	29 149	23 279	0	22 505	0	0	0	0	8 184	0	0	83 886
	TOTAL	769	0	29 149	23 279	0	22 505	0	0	0	0	8 184	0	0	83 886
FLANDRE	PROV. BRABANT FLAMAND	0	0	0	0	0	0	0	0	0	0	0	0	0	0
	PROV. FLANDRE OCCIDENTALE	0	0	1 020	0	0	0	0	0	0	0	0	0	0	1 020
	PROV. FLANDRE ORIENTALE	0	0	54 417	30 052	0	4 418	0	0	0	0	212 287	0	0	301 174
	PROV. ANVERS	0	0	8 448	2 925	0	13 938	0	0	0	0	52 108	0	0	77 419
	PROV. LIMBOURG	2 504	0	1 779	1 034	0	7 170	0	0	0	0	1 206	0	0	13 693
	TOTAL	2 504	0	65 664	34 011	0	25 526	0	0	0	0	265 601	0	0	393 306
ETRANGER	FRANCE	0	0	19 100	11 386	0	0	0	0	0	0	44 214	0	0	74 700
	PAYS-BAS	1 244	0	71 249	28 499	0	52 026	1 030	0	0	0	41 706	0	0	195 754
	ALLEMAGNE	0	0	14 322	18 410	0	4 214	0	0	0	0	8 716	0	0	45 662
	SUISSE	0	0	0	0	0	0	0	0	0	0	0	0	0	0
	TOTAL	1 244	0	104 671	58 295	0	56 240	1 030	0	0	0	94 636	0	0	316 116
TOTAL GENERAL	4 531	0	206 142	117 103	0	118 056	1 030	0	0	0	416 473	0	0	863 335	

PROVINCE DE HAINAUT

CHARGEMENTS EFFECTUES SUR LA VOIE 64 EMBRANCHEMENT PRINCIPAL, EN TONNES

<i>A DESTINATION DE:</i>		PORT 6401	PORT 6402	TOTAL
		LA LOUVIERE AVAL	HOUDENG - GOEGNIES	
WALLONIE	PROVINCE DE LIEGE	0	0	0
	PROVINCE DE NAMUR	0	0	0
	PROVINCE DE HAINAUT	1 300	0	1 300
	PROVINCE DE BRABANT WALLON	0	0	0
	TOTAL	1 300	0	1 300
BRUXELLES	BRUXELLES	904	0	904
	TOTAL	904	0	904
FLANDRE	PROVINCE DE BRABANT FLAMAND	0	0	0
	PROVINCE DE FLANDRE OCCIDENTALE	1 001	0	1 001
	PROVINCE DE FLANDRE ORIENTALE	12 993	1 180	14 173
	PROVINCE DE ANVERS	1 100	0	1 100
	PROVINCE DE LIMBOURG	1 508	0	1 508
	TOTAL	16 602	1 180	17 782
ETRANGER	FRANCE	1 701	0	1 701
	PAYS-BAS	10 706	0	10 706
	ALLEMAGNE	2 298	0	2 298
	SUISSE	0	0	0
	TOTAL	14 705	0	14 705
TOTAL GENERAL		33 511	1 180	34 691

PROVINCE DE HAINAUT

CHARGEMENTS EFFECTUES SUR LA VOIE 65 CANAL DU CENTRE HISTORIQUE, EN TONNES

<i>A DESTINATION DE:</i>		PORT 6501	PORT 6502	PORT 6503	PORT 6504	PORT 6505	TOTAL
		LES DEUX HOUDENG	HOUDENG - AIMERIES	BRACQUEGNIES	MAURAGE	THIEU AMONT	
WALLONIE	PROVINCE DE LIEGE	0	0	0	0	0	0
	PROVINCE DE NAMUR	0	0	0	0	0	0
	PROVINCE DE HAINAUT	0	0	0	0	0	0
	PROVINCE DE BRABANT WALLON	0	0	0	0	0	0
	TOTAL	0	0	0	0	0	0
BRUXELLES	BRUXELLES	0	0	0	0	0	0
	TOTAL	0	0	0	0	0	0
FLANDRE	PROVINCE DE BRABANT FLAMAND	0	0	0	0	0	0
	PROVINCE DE FLANDRE OCCIDENTALE	0	0	0	0	0	0
	PROVINCE DE FLANDRE ORIENTALE	0	1 100	0	0	0	1 100
	PROVINCE DE ANVERS	0	0	900	0	0	900
	PROVINCE DE LIMBOURG	0	0	0	0	0	0
	TOTAL	0	1 100	900	0	0	2 000
ETRANGER	FRANCE	0	0	0	0	0	0
	PAYS-BAS	0	0	1 056	0	1 300	2 356
	ALLEMAGNE	0	0	0	0	0	0
	SUISSE	0	0	0	0	0	0
	TOTAL	0	0	1 056	0	1 300	2 356
TOTAL GENERAL		0	1 100	1 956	0	1 300	4 356

PROVINCE DE HAINAUT

CHARGEMENTS EFFECTUES SUR LA VOIE 30 CANAL CHARLEROI-BRUXELLES, EN TONNES

A DESTINATION DE:		PORT 3001	PORT 3002	PORT 3003	PORT 3004	PORT 3006	PORT 3007	PORT 3008	PORT 3009	PORT 3010	PORT 3011	PORT 3012	PORT 3013	PORT 3014	TOTAL
		DAMPRE MY - MARCHIE	ROUX	GOSSELES	COURLLES - MOTTE	VIESVILLE	PONT - A - CELLES	LA FLECHERE	BELLECOURT	SOUDRAMONT	FELUY	LA GUELLERIE	ECAUSSENNES	RONQUIERES	
WALLONIE	PROV. LIEGE	0	0	0	0	0	0	0	0	0	0	0	0	0	0
	PROV. NAMUR	500	0	0	0	0	0	0	0	0	0	0	0	0	500
	PROV. HAINAUT	1 020	0	0	1 100	0	0	0	0	0	0	0	0	0	2 120
	PROV. BRABANT WALLON	0	0	0	0	0	0	0	0	0	0	0	0	46 590	46 590
	TOTAL	1 520	0	0	1 100	0	0	0	0	0	0	0	0	46 590	49 210
BRUXELLES	BRUXELLES	0	0	0	0	0	0	0	0	0	1 421	0	0	1 000	2 421
	TOTAL	0	0	0	0	0	0	0	0	0	1 421	0	0	1 000	2 421
FLANDRE	PROV. BRABANT FLAMAND	0	0	0	0	0	0	0	0	0	0	0	0	0	0
	PROV. FLANDRE OCCIDENTALE	0	0	0	0	0	0	0	0	0	0	0	0	0	0
	PROV. FLANDRE ORIENTALE	3 372	0	0	0	0	0	0	0	0	0	0	0	0	3 372
	PROV. ANVERS	1 090	0	0	0	0	0	0	0	0	0	0	0	0	1 090
	PROV. LIMBOURG	2 030	22 191	0	0	0	0	0	1 250	0	723	0	0	0	26 194
	TOTAL	6 492	22 191	0	0	0	0	0	1 250	0	723	0	0	0	30 656
ETRANGER	FRANCE	0	0	0	38 783	0	0	0	0	0	0	0	0	0	38 783
	PAYS-BAS	7 774	0	0	1 050	0	0	0	0	0	0	0	0	0	8 824
	ALLEMAGNE	1 107	0	0	0	0	0	0	0	0	0	0	0	0	1 107
	SUISSE	0	0	0	0	0	0	0	0	0	0	0	0	0	0
	TOTAL	8 881	0	0	39 833	0	0	0	0	0	0	0	0	0	48 714
TOTAL GENERAL	16 893	22 191	0	40 933	0	0	0	1 250	0	2 144	0	0	47 590	131 001	

PROVINCE DE HAINAUT

CHARGEMENTS EFFECTUES SUR LA VOIE 41 SAMBRE, EN TONNES

A DESTINATION DE:

		PORT 4101	PORT 4102	PORT 4103	PORT 4104	PORT 4105	PORT 4106	PORT 4107	PORT 4108	PORT 4109	PORT 4110	PORT 4111	PORT 4112	PORT 4113	PORT 4114	PORT 4115	PORT 4116	PORT 4117	TOTAL
		ERQUELINES	LA BUISSIERE	FONTAINE-VALMON	LOBBES	THUIN	GRAND-COURANT	HOURPES	AULNE	GOZEE	LANDELES	MARCHIENNE	MARCINELLE	CHARLEROI	CHATELET	PONT-DE-LOUP	FARCIENNES	TERGNEE	
WALLONIE	PROV. LIEGE	0	0	0	0	0	0	0	0	0	1 300	2 179	1 357	0	0	1 320	74 419	0	80 575
	PROV. NAMUR	0	0	0	0	0	0	0	0	0	0	0	0	0	0	0	800	0	800
	PROV. HAINAUT	0	0	0	0	0	0	0	0	0	0	1 000	1 500	12 608	26 679	5 144	1 241	0	48 172
	PROV. BRABANT WALLON	0	0	0	0	0	0	0	0	0	0	0	0	0	0	0	0	0	0
	TOTAL	0	0	0	0	0	0	0	0	0	0	1 300	3 179	2 857	12 608	26 679	6 464	76 460	0
BRUXELLES	BRUXELLES	0	0	0	0	0	0	0	0	0	80 269	947	0	0	1 180	5 500	0	0	87 896
	TOTAL	0	0	0	0	0	0	0	0	0	80 269	947	0	0	1 180	5 500	0	0	87 896
FLANDRE	PROV. BRABANT FLAMAND	0	0	0	0	0	0	0	0	0	0	0	0	0	0	9 150	1 100	0	10 250
	PROV. FLANDRE OCCIDENTALE	0	0	0	0	0	0	0	0	0	0	0	0	500	0	0	4 003	0	4 503
	PROV. FLANDRE ORIENTALE	0	0	0	0	0	0	0	0	0	2 840	6 191	13 417	9 898	64 986	51 991	21 290	2 110	172 723
	PROV. ANVERS	0	0	0	0	0	0	0	0	0	20 329	1 900	0	1 100	2 956	83 512	32 086	0	141 883
	PROV. LIMBOURG	0	0	0	0	0	0	0	0	0	23 460	0	1 025	1 300	13 548	114 627	1 413	0	155 373
	TOTAL	0	0	0	0	0	0	0	0	0	0	46 629	8 091	14 442	12 798	81 490	259 280	59 892	2 110
ETRANGER	FRANCE	0	0	0	0	0	0	0	0	0	0	0	0	19 527	13 054	2 220	4 280	0	39 081
	PAYS-BAS	0	0	0	0	0	0	0	0	0	46 856	0	0	5 511	16 835	150 100	12 822	0	232 124
	ALLEMAGNE	0	0	0	0	0	0	0	0	0	1 116	0	0	6 878	0	18 598	3 638	0	30 230
	SUISSE	0	0	0	0	0	0	0	0	0	0	0	0	0	0	0	0	0	0
	TOTAL	0	0	0	0	0	0	0	0	0	0	47 972	0	0	31 916	29 889	170 918	20 740	0
TOTAL GENERAL	0	0	0	0	0	0	0	0	0	0	176 170	12 217	17 299	57 322	139 238	442 162	157 092	2 110	1 003 610

PROVINCE DE HAINAUT
CHARGEMENTS EFFECTUES SUR LA VOIE 18 DENDRE, EN TONNES

PAS DE CHARGEMENTS EFFECTUES SUR CETTE VOIE D'EAU

PROVINCE DE HAINAUT
CHARGEMENTS EFFECTUES SUR LA VOIE 61 CANAL BLATON-ATH, EN TONNES

PAS DE CHARGEMENTS EFFECTUES SUR CETTE VOIE D'EAU

PROVINCE DE HAINAUT
CHARGEMENTS EFFECTUES SUR LA VOIE 85 LYS MITOYENNE, EN TONNES

PAS DE CHARGEMENTS EFFECTUES SUR CETTE VOIE D'EAU

PROVINCE DE HAINAUT
CHARGEMENTS EFFECTUES SUR LA VOIE 62 CANAL POMMEROEUL-CONDE (B.), EN TONNES

PAS DE CHARGEMENTS EFFECTUES SUR CETTE VOIE D'EAU

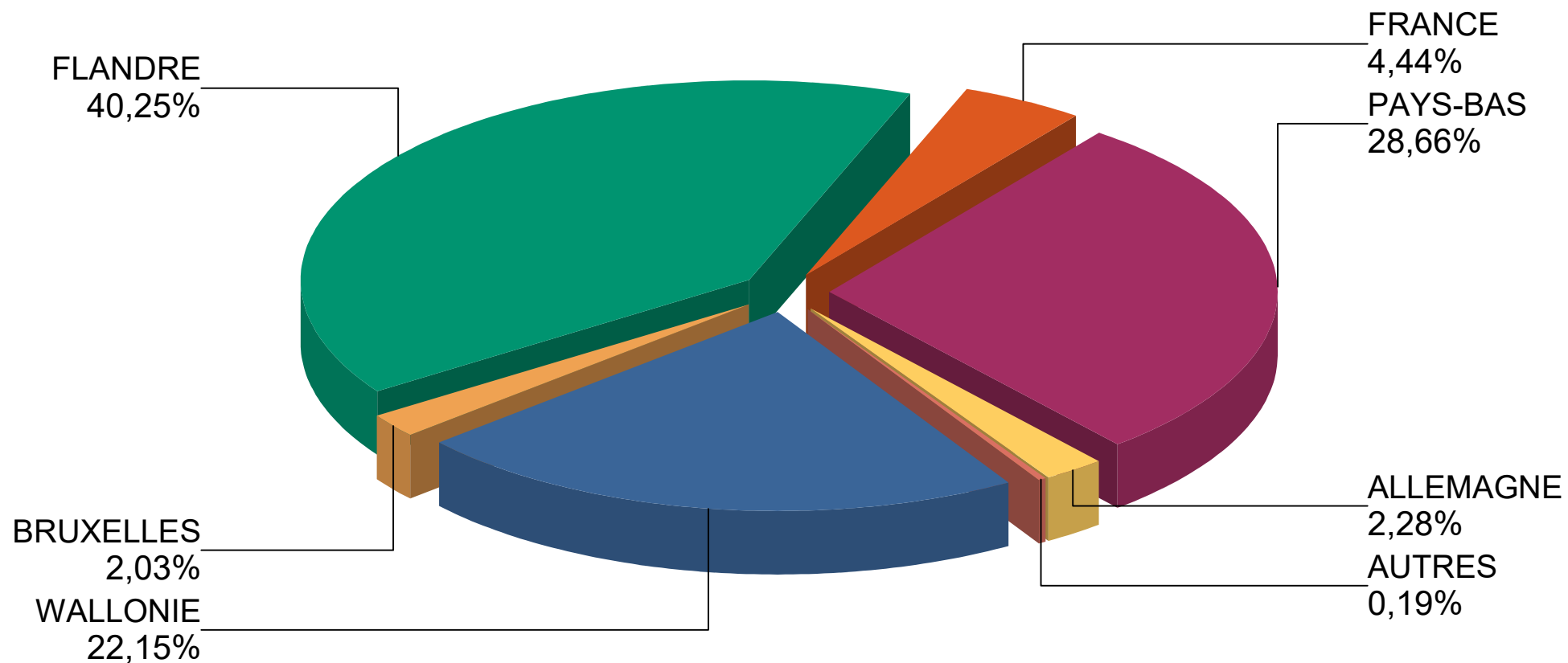
PROVINCE DE HAINAUT
CHARGEMENTS EFFECTUES SUR LA VOIE 58 CANAL DE L'ESPIERRES, EN TONNES

PAS DE CHARGEMENTS EFFECTUES SUR CETTE VOIE D'EAU

DECHARGEMENTS EFFECTUES SUR LES VOIES NAVIGABLES EN PROVINCE DE HAINAUT, EN TONNES

<i>EN PROVENANCE DE:</i>		VOIE 30	VOIE 41	VOIE 50	VOIE 58	VOIE 60	VOIE 61	VOIE 62	VOIE 63	VOIE 64	VOIE 65	VOIE 85	TOTAL
		CANAL CHARLEROI -	SAMBRE	HAUT - ESCAUT	CANAL DE L'ESPIERRES	CANAL DU CENTRE A GRAND	CANAL BLATON - ATH	CANAL POMMEROEUL -	CANAL NIMY - BLATON -	EMBRANCHEMENT PRINCIPAL	CANAL DU CENTRE HISTORIQUE	LYS MITOYENNE	
WALLONIE	PROVINCE DE LIEGE	48 232	92 869	113 344	0	29 985	0	0	3 648	0	0	6 936	295 014
	PROVINCE DE NAMUR	3 000	37 901	3 185	0	1 100	0	0	1 204	0	0	0	46 390
	PROVINCE DE HAINAUT	11 111	405 655	36 471	0	30 037	570	0	5 679	1 200	0	7 998	498 721
	PROVINCE DE BRABANT WALLON	200	0	0	0	0	0	0	0	0	0	0	200
	TOTAL	62 543	536 425	153 000	0	61 122	570	0	10 531	1 200	0	14 934	840 325
BRUXELLES	BRUXELLES	1 206	30 914	825	0	40 558	0	0	2 142	1 413	0	0	77 058
	TOTAL	1 206	30 914	825	0	40 558	0	0	2 142	1 413	0	0	77 058
FLANDRE	PROVINCE DE BRABANT FLAMAND	0	36 453	0	0	1 095	0	0	2 300	0	0	0	39 848
	PROVINCE DE FLANDRE OCCIDENTALE	6 162	13 681	1 970	0	0	0	0	0	0	0	10 630	32 443
	PROVINCE DE FLANDRE ORIENTALE	32 342	40 686	161 697	0	473 177	0	0	79 814	2 098	0	19 131	808 945
	PROVINCE DE ANVERS	98 349	57 580	116 551	0	59 604	0	160	140 543	0	0	40 808	513 595
	PROVINCE DE LIMBOURG	1 900	104 115	7 264	0	3 707	0	0	14 959	0	0	0	131 945
	TOTAL	138 753	252 515	287 482	0	537 583	0	160	237 616	2 098	0	70 569	1 526 776
ETRANGER	FRANCE	9 188	65 475	35 716	0	13 607	13 350	0	30 274	0	0	1 000	168 610
	PAYS-BAS	103 125	399 104	169 658	1 000	33 542	927	0	353 985	1 020	2 130	22 858	1 087 349
	ALLEMAGNE	2 290	27 630	33 964	0	9 080	0	0	13 368	0	0	0	86 332
	SUISSE	0	0	0	0	0	0	0	0	0	0	0	0
	AUTRES	0	0	1 026	0	4 764	0	0	1 244	0	0	0	7 034
	TOTAL	114 603	492 209	240 364	1 000	60 993	14 277	0	398 871	1 020	2 130	23 858	1 349 325
TOTAL GENERAL		317 105	1 312 063	681 671	1 000	700 256	14 847	160	649 160	5 731	2 130	109 361	3 793 484

PROVENANCE DES DECHARGEMENTS EN PROVINCE DE HAINAUT



PROVINCE DE HAINAUT

DECHARGEMENTS EFFECTUES SUR LA VOIE 50 HAUT-ESCAUT, EN TONNES

<i>EN PROVENANCE DE:</i>		PORT 5001	PORT 5002	PORT 5003	PORT 5004	PORT 5005	PORT 5006	PORT 5007	PORT 5008	PORT 5009	PORT 5010	PORT 5011	PORT 5012	TOTAL
		BLEHARIES	HOLLAINES	BRUYELLE	ANTOING	CHERCQ	VAULX	TOURNAI	ESQUELMES	PECQ	SPIERE - HELKIJN	POTTES	ESCANAFLES	
WALLONIE	PROV. LIEGE	0	0	0	54 635	0	55 059	3 650	0	0	0	0	0	113 344
	PROV. NAMUR	0	0	0	3 185	0	0	0	0	0	0	0	0	3 185
	PROV. HAINAUT	0	0	0	14 636	0	10 142	2 048	0	9 645	0	0	0	36 471
	PROV. BRABANT WALLON	0	0	0	0	0	0	0	0	0	0	0	0	0
	TOTAL	0	0	0	72 456	0	65 201	5 698	0	9 645	0	0	0	153 000
BRUXELLES	BRUXELLES	0	0	0	0	0	0	825	0	0	0	0	0	825
	TOTAL	0	0	0	0	0	0	825	0	0	0	0	0	825
FLANDRE	PROV. BRABANT FLAMAND	0	0	0	0	0	0	0	0	0	0	0	0	0
	PROV. FLANDRE OCCIDENTALE	0	0	0	0	0	0	0	0	1 970	0	0	0	1 970
	PROV. FLANDRE ORIENTALE	0	0	0	58 329	0	3 980	12 825	0	86 563	0	0	0	161 697
	PROV. ANVERS	1 000	0	0	14 983	0	48 593	35 215	0	16 760	0	0	0	116 551
	PROV. LIMBOURG	0	0	0	3 008	0	0	1 256	0	3 000	0	0	0	7 264
	TOTAL	1 000	0	0	76 320	0	52 573	49 296	0	108 293	0	0	0	287 482
ETRANGER	FRANCE	0	0	0	460	0	1 190	2 325	0	31 741	0	0	0	35 716
	PAYS-BAS	0	0	12 605	10 654	0	35 652	89 092	0	21 655	0	0	0	169 658
	ALLEMAGNE	0	0	0	2 012	0	12 073	17 829	0	2 050	0	0	0	33 964
	SUISSE	0	0	0	0	0	0	0	0	0	0	0	0	0
	AUTRES	0	0	0	0	0	0	1 026	0	0	0	0	0	1 026
	TOTAL	0	0	12 605	13 126	0	48 915	110 272	0	55 446	0	0	0	240 364
TOTAL GENERAL	1 000	0	12 605	161 902	0	166 689	166 091	0	173 384	0	0	0	681 671	

PROVINCE DE HAINAUT

DECHARGEMENTS EFFECTUES SUR LA VOIE 63 CANAL NIMY-BLATON-PERONNES, EN TONNES

EN PROVENANCE DE:

		PORT 6301	PORT 6302	PORT 6303	PORT 6304	PORT 6305	PORT 6306	PORT 6307	PORT 6308	PORT 6309	PORT 6310	PORT 6311	TOTAL
		MONS	GHLIN	BAUDOU R	TERTRE	HAUTRA GE	HARCHIE S	BLATON	PERUWE LZ	ROUCOU RT	WIERS	PERONN ES - LEZ - ANTOING	
WALLONIE	PROV. LIEGE	0	3 048	0	0	0	0	0	600	0	0	0	3 648
	PROV. NAMUR	1 204	0	0	0	0	0	0	0	0	0	0	1 204
	PROV. HAINAUT	0	1 240	0	0	0	0	0	4 439	0	0	0	5 679
	PROV. BRABANT WALLON	0	0	0	0	0	0	0	0	0	0	0	0
	TOTAL	1 204	4 288	0	0	0	0	0	5 039	0	0	0	10 531
BRUXELLES	BRUXELLES	0	2 142	0	0	0	0	0	0	0	0	0	2 142
	TOTAL	0	2 142	0	0	0	0	0	0	0	0	0	2 142
FLANDRE	PROV. BRABANT FLAMAND	2 300	0	0	0	0	0	0	0	0	0	0	2 300
	PROV. FLANDRE OCCIDENTALE	0	0	0	0	0	0	0	0	0	0	0	0
	PROV. FLANDRE ORIENTALE	4 562	9 073	5 373	0	3 115	0	3 038	50 122	1 241	0	3 290	79 814
	PROV. ANVERS	0	56 133	4 570	10 730	27 165	0	0	41 945	0	0	0	140 543
	PROV. LIMBOURG	0	9 742	0	4 209	0	0	0	1 008	0	0	0	14 959
	TOTAL	6 862	74 948	9 943	14 939	30 280	0	3 038	93 075	1 241	0	3 290	237 616
ETRANGER	FRANCE	1 050	28 018	1 206	0	0	0	0	0	0	0	0	30 274
	PAYS-BAS	2 442	180 773	49 851	15 496	32 348	0	1 080	64 169	7 826	0	0	353 985
	ALLEMAGNE	0	9 106	0	0	0	0	0	4 262	0	0	0	13 368
	SUISSE	0	0	0	0	0	0	0	0	0	0	0	0
	AUTRES	0	0	0	0	0	0	1 244	0	0	0	0	1 244
	TOTAL	3 492	217 897	51 057	15 496	32 348	0	2 324	68 431	7 826	0	0	398 871
TOTAL GENERAL	11 558	299 275	61 000	30 435	62 628	0	5 362	166 545	9 067	0	3 290	649 160	

PROVINCE DE HAINAUT

DECHARGEMENTS EFFECTUES SUR LA VOIE 60 CANAL DU CENTRE A GRAND GABARIT, EN

EN PROVENANCE DE:

		PORT 6015	PORT 6016	PORT 6017	PORT 6018	PORT 6019	PORT 6020	PORT 6021	PORT 6022	PORT 6023	PORT 6024	PORT 6025	PORT 6026	PORT 6027	TOTAL
		SENEFFE	MANAGE	LA LOUVIER E	LA LOUVIER E -	GOEGNIE S	STREPY	THIEU	THIEU AVAL	VILLE - SUR - HAINE	HAVRE	OBOURG	MAISIERS	NIMY	
WALLONIE	PROV. LIEGE	20 372	0	0	0	0	1 080	0	0	0	0	8 533	0	0	29 985
	PROV. NAMUR	1 100	0	0	0	0	0	0	0	0	0	0	0	0	1 100
	PROV. HAINAUT	0	0	0	0	0	0	0	0	0	0	30 037	0	0	30 037
	PROV. BRABANT WALLON	0	0	0	0	0	0	0	0	0	0	0	0	0	0
	TOTAL	21 472	0	0	0	0	1 080	0	0	0	0	38 570	0	0	61 122
BRUXELLES	BRUXELLES	0	0	24 214	12 778	0	1 366	0	0	0	0	2 200	0	0	40 558
	TOTAL	0	0	24 214	12 778	0	1 366	0	0	0	0	2 200	0	0	40 558
FLANDRE	PROV. BRABANT FLAMAND	0	0	0	0	0	0	0	0	0	0	0	0	1 095	1 095
	PROV. FLANDRE OCCIDENTALE	0	0	0	0	0	0	0	0	0	0	0	0	0	0
	PROV. FLANDRE ORIENTALE	0	0	88 548	2 778	0	0	0	0	0	0	381 851	0	0	473 177
	PROV. ANVERS	15 231	0	3 812	0	0	0	0	0	0	0	40 561	0	0	59 604
	PROV. LIMBOURG	0	0	1 200	0	0	0	0	0	0	0	2 507	0	0	3 707
	TOTAL	15 231	0	93 560	2 778	0	0	0	0	0	0	424 919	0	1 095	537 583
ETRANGER	FRANCE	0	0	0	0	0	0	0	0	0	0	13 607	0	0	13 607
	PAYS-BAS	0	0	0	3 206	0	7 226	1 030	0	0	0	22 080	0	0	33 542
	ALLEMAGNE	0	0	0	0	0	0	0	0	0	0	9 080	0	0	9 080
	SUISSE	0	0	0	0	0	0	0	0	0	0	0	0	0	0
	AUTRES	0	0	0	0	0	0	0	0	0	0	2 630	0	2 134	4 764
	TOTAL	0	0	0	3 206	0	7 226	1 030	0	0	0	47 397	0	2 134	60 993
TOTAL GENERAL	36 703	0	117 774	18 762	0	9 672	1 030	0	0	0	513 086	0	3 229	700 256	

PROVINCE DE HAINAUT

DECHARGEMENTS EFFECTUES SUR LA VOIE 64 EMBRANCHEMENT PRINCIPAL, EN TONNES

<i>EN PROVENANCE DE:</i>		PORT 6401	PORT 6402	TOTAL
		LA LOUVIERE AVAL	HOUDENG - GOEGNIES	
WALLONIE	PROVINCE DE LIEGE	0	0	0
	PROVINCE DE NAMUR	0	0	0
	PROVINCE DE HAINAUT	1 200	0	1 200
	PROVINCE DE BRABANT WALLON	0	0	0
	TOTAL	1 200	0	1 200
BRUXELLES	BRUXELLES	1 413	0	1 413
	TOTAL	1 413	0	1 413
FLANDRE	PROVINCE DE BRABANT FLAMAND	0	0	0
	PROVINCE DE FLANDRE OCCIDENTALE	0	0	0
	PROVINCE DE FLANDRE ORIENTALE	2 098	0	2 098
	PROVINCE DE ANVERS	0	0	0
	PROVINCE DE LIMBOURG	0	0	0
	TOTAL	2 098	0	2 098
ETRANGER	FRANCE	0	0	0
	PAYS-BAS	0	1 020	1 020
	ALLEMAGNE	0	0	0
	SUISSE	0	0	0
	TOTAL	0	1 020	1 020
TOTAL GENERAL		4 711	1 020	5 731

PROVINCE DE HAINAUT

DECHARGEMENTS EFFECTUES SUR LA VOIE 65 CANAL DU CENTRE HISTORIQUE, EN TONNES

<i>EN PROVENANCE DE:</i>		PORT 6501	PORT 6502	PORT 6503	PORT 6504	PORT 6505	TOTAL
		LES DEUX HOUDENG	HOUDENG - AIMERIES	BRACQUEGNIES	MAURAGE	THIEU AMONT	
WALLONIE	PROVINCE DE LIEGE	0	0	0	0	0	0
	PROVINCE DE NAMUR	0	0	0	0	0	0
	PROVINCE DE HAINAUT	0	0	0	0	0	0
	PROVINCE DE BRABANT WALLON	0	0	0	0	0	0
	TOTAL	0	0	0	0	0	0
BRUXELLES	BRUXELLES	0	0	0	0	0	0
	TOTAL	0	0	0	0	0	0
FLANDRE	PROVINCE DE BRABANT FLAMAND	0	0	0	0	0	0
	PROVINCE DE FLANDRE OCCIDENTALE	0	0	0	0	0	0
	PROVINCE DE FLANDRE ORIENTALE	0	0	0	0	0	0
	PROVINCE DE ANVERS	0	0	0	0	0	0
	PROVINCE DE LIMBOURG	0	0	0	0	0	0
	TOTAL	0	0	0	0	0	0
ETRANGER	FRANCE	0	0	0	0	0	0
	PAYS-BAS	0	0	1 100	0	1 030	2 130
	ALLEMAGNE	0	0	0	0	0	0
	SUISSE	0	0	0	0	0	0
	TOTAL	0	0	1 100	0	1 030	2 130
TOTAL GENERAL		0	0	1 100	0	1 030	2 130

PROVINCE DE HAINAUT

DECHARGEMENTS EFFECTUES SUR LA VOIE 30 CANAL CHARLEROI-BRUXELLES, EN TONNES

EN PROVENANCE DE:

		PORT 3001	PORT 3002	PORT 3003	PORT 3004	PORT 3006	PORT 3007	PORT 3008	PORT 3009	PORT 3010	PORT 3011	PORT 3012	PORT 3013	PORT 3014	TOTAL
		DAMPRE MY - MARCHIE	ROUX	GOSSELES	COURCELLES - MOTTE	VIESVILLE	PONT - A - CELLES	LA FLECHERE	BELLECOURT	SOUDROMONT	FELUY	LA GUELLERIE	ECAUSSENNES	RONQUIERES	
WALLONIE	PROV. LIEGE	47 323	909	0	0	0	0	0	0	0	0	0	0	0	48 232
	PROV. NAMUR	3 000	0	0	0	0	0	0	0	0	0	0	0	0	3 000
	PROV. HAINAUT	7 790	0	1 100	0	0	1 241	0	0	0	0	0	0	980	11 111
	PROV. BRABANT WALLON	0	0	0	0	0	0	0	0	0	0	0	0	200	200
	TOTAL	58 113	909	1 100	0	0	1 241	0	0	0	0	0	0	1 180	62 543
BRUXELLES	BRUXELLES	0	0	0	0	0	0	0	0	0	1 206	0	0	0	1 206
	TOTAL	0	0	0	0	0	0	0	0	0	1 206	0	0	0	1 206
FLANDRE	PROV. BRABANT FLAMAND	0	0	0	0	0	0	0	0	0	0	0	0	0	0
	PROV. FLANDRE OCCIDENTALE	6 162	0	0	0	0	0	0	0	0	0	0	0	0	6 162
	PROV. FLANDRE ORIENTALE	1 100	19 032	0	0	0	0	0	0	0	12 210	0	0	0	32 342
	PROV. ANVERS	22 078	1 285	0	0	0	0	0	0	2 001	72 985	0	0	0	98 349
	PROV. LIMBOURG	1 900	0	0	0	0	0	0	0	0	0	0	0	0	1 900
	TOTAL	31 240	20 317	0	0	0	0	0	0	2 001	85 195	0	0	0	138 753
ETRANGER	FRANCE	1 000	0	0	8 188	0	0	0	0	0	0	0	0	0	9 188
	PAYS-BAS	40 266	23 426	0	2 540	0	0	0	0	0	36 893	0	0	0	103 125
	ALLEMAGNE	2 290	0	0	0	0	0	0	0	0	0	0	0	0	2 290
	SUISSE	0	0	0	0	0	0	0	0	0	0	0	0	0	0
	TOTAL	43 556	23 426	0	10 728	0	0	0	0	0	36 893	0	0	0	114 603
TOTAL GENERAL	132 909	44 652	1 100	10 728	0	1 241	0	0	2 001	123 294	0	0	1 180	317 105	

PROVINCE DE HAINAUT

DECHARGEMENTS EFFECTUES SUR LA VOIE 41 SAMBRE, EN TONNES

<i>EN PROVENANCE DE:</i>		PORT 4101	PORT 4102	PORT 4103	PORT 4104	PORT 4105	PORT 4106	PORT 4107	PORT 4108	PORT 4109	PORT 4110	PORT 4111	PORT 4112	PORT 4113	PORT 4114	PORT 4115	PORT 4116	PORT 4117	TOTAL
		ERQUELI NNES	LA BUISSIER E	FONTAIN E - VALMON	LOBBES	THUIN	GRAND - COURAN T	HOURPE S	AULNE	GOZEE	LANDELI ES	MARCHIE NNE	MARCINE LLE	CHARLE ROI	CHATELE T	PONT - DE - LOUP	FARCIEN NES	TERGNE E	
WALLONIE	PROV. LIEGE	0	0	0	0	0	0	0	0	0	900	70 199	1 500	9 040	3 846	2 405	4 979	0	92 869
	PROV. NAMUR	0	0	0	0	0	0	0	0	0	0	1 250	3 817	4 862	7 345	4 300	16 327	0	37 901
	PROV. HAINAUT	0	0	0	0	0	0	0	0	0	1 089	29 392	26 570	12 011	10 239	9 567	314 145	2 642	405 655
	PROV. BRABANT WALLON	0	0	0	0	0	0	0	0	0	0	0	0	0	0	0	0	0	0
	TOTAL	0	0	0	0	0	0	0	0	0	0	1 989	100 841	31 887	25 913	21 430	16 272	335 451	2 642
BRUXELLES	BRUXELLES	0	0	0	0	0	0	0	0	0	0	0	9 542	4 641	8 517	7 539	675	0	30 914
	TOTAL	0	0	0	0	0	0	0	0	0	0	0	9 542	4 641	8 517	7 539	675	0	30 914
FLANDRE	PROV. BRABANT FLAMAND	0	0	0	0	0	0	0	0	0	0	0	980	0	0	35 473	0	0	36 453
	PROV. FLANDRE OCCIDENTALE	0	0	0	0	0	0	0	0	0	0	0	1 177	3 210	9 294	0	0	0	13 681
	PROV. FLANDRE ORIENTALE	0	0	0	0	0	0	0	0	0	0	2 797	20 477	1 324	6 014	1 052	9 022	0	40 686
	PROV. ANVERS	0	0	0	0	0	0	0	0	0	0	5 187	17 889	3 295	4 830	1 516	24 863	0	57 580
	PROV. LIMBOURG	0	0	0	0	0	0	0	0	0	700	2 523	16 614	2 528	16 194	54 590	10 966	0	104 115
	TOTAL	0	0	0	0	0	0	0	0	0	0	700	10 507	57 137	10 357	36 332	92 631	44 851	0
ETRANGER	FRANCE	0	0	0	0	0	0	0	0	0	0	1 799	1 844	0	59 884	0	1 948	0	65 475
	PAYS-BAS	0	0	0	0	0	0	0	0	0	3 790	8 325	24 549	69 992	238 560	32 492	21 396	0	399 104
	ALLEMAGNE	0	0	0	0	0	0	0	0	0	0	0	6 891	1 050	13 594	0	6 095	0	27 630
	SUISSE	0	0	0	0	0	0	0	0	0	0	0	0	0	0	0	0	0	0
	TOTAL	0	0	0	0	0	0	0	0	0	0	3 790	10 124	33 284	71 042	312 038	32 492	29 439	0
TOTAL GENERAL		0	0	0	0	0	0	0	0	0	6 479	121 472	131 850	111 953	378 317	148 934	410 416	2 642	1 312 063

PROVINCE DE HAINAUT
DECHARGEMENTS EFFECTUES SUR LA VOIE 18 DENDRE, EN TONNES

PAS DE DECHARGEMENTS EFFECTUES SUR CETTE VOIE D'EAU

PROVINCE DE HAINAUT

DECHARGEMENTS EFFECTUES SUR LA VOIE 61 CANAL BLATON-ATH, EN TONNES

<i>EN PROVENANCE DE:</i>		PORT 6101	PORT 6102	PORT 6103	PORT 6104	PORT 6105	TOTAL
		STAMBRUG ES	BELOEIL	CHIEVRES	MAFFLE	ATH	
WALLONIE	PROVINCE DE LIEGE	0	0	0	0	0	0
	PROVINCE DE NAMUR	0	0	0	0	0	0
	PROVINCE DE HAINAUT	0	570	0	0	0	570
	PROVINCE DE BRABANT WALLON	0	0	0	0	0	0
	TOTAL	0	570	0	0	0	570
BRUXELLES	BRUXELLES	0	0	0	0	0	0
	TOTAL	0	0	0	0	0	0
FLANDRE	PROVINCE DE BRABANT FLAMAND	0	0	0	0	0	0
	PROVINCE DE FLANDRE OCCIDENTALE	0	0	0	0	0	0
	PROVINCE DE FLANDRE ORIENTALE	0	0	0	0	0	0
	PROVINCE DE ANVERS	0	0	0	0	0	0
	PROVINCE DE LIMBOURG	0	0	0	0	0	0
	TOTAL	0	0	0	0	0	0
ETRANGER	FRANCE	490	12 860	0	0	0	13 350
	PAYS-BAS	0	417	0	0	510	927
	ALLEMAGNE	0	0	0	0	0	0
	SUISSE	0	0	0	0	0	0
	TOTAL	490	13 277	0	0	510	14 277
TOTAL GENERAL		490	13 847	0	0	510	14 847

PROVINCE DE HAINAUT

DECHARGEMENTS EFFECTUES SUR LA VOIE 85 LYS MITOYENNE, EN TONNES

<i>EN PROVENANCE DE:</i>		PORT 8501	PORT 8502	PORT 8503	TOTAL
		WARNETON	BAS - WARNETON	COMINES	
WALLONIE	PROVINCE DE LIEGE	3 782	0	3 154	6 936
	PROVINCE DE NAMUR	0	0	0	0
	PROVINCE DE HAINAUT	3 380	0	4 618	7 998
	PROVINCE DE BRABANT WALLON	0	0	0	0
	TOTAL	7 162	0	7 772	14 934
BRUXELLES	BRUXELLES	0	0	0	0
	TOTAL	0	0	0	0
FLANDRE	PROVINCE DE BRABANT FLAMAND	0	0	0	0
	PROVINCE DE FLANDRE OCCIDENTALE	9 530	0	1 100	10 630
	PROVINCE DE FLANDRE ORIENTALE	17 931	1 200	0	19 131
	PROVINCE DE ANVERS	38 758	2 050	0	40 808
	PROVINCE DE LIMBOURG	0	0	0	0
	TOTAL	66 219	3 250	1 100	70 569
ETRANGER	FRANCE	1 000	0	0	1 000
	PAYS-BAS	17 128	1 000	4 730	22 858
	ALLEMAGNE	0	0	0	0
	SUISSE	0	0	0	0
	TOTAL	18 128	1 000	4 730	23 858
TOTAL GENERAL		91 509	4 250	13 602	109 361

PROVINCE DE HAINAUT

DECHARGEMENTS EFFECTUES SUR LA VOIE 62 CANAL POMMEROEUL-CONDE (B.), EN TONNES

<i>EN PROVENANCE DE:</i>		PORT 6201	PORT 6202	TOTAL
		POMMEROEUL	HENSIES	
WALLONIE	PROVINCE DE LIEGE	0	0	0
	PROVINCE DE NAMUR	0	0	0
	PROVINCE DE HAINAUT	0	0	0
	PROVINCE DE BRABANT WALLON	0	0	0
	TOTAL	0	0	0
BRUXELLES	BRUXELLES	0	0	0
	TOTAL	0	0	0
FLANDRE	PROVINCE DE BRABANT FLAMAND	0	0	0
	PROVINCE DE FLANDRE OCCIDENTALE	0	0	0
	PROVINCE DE FLANDRE ORIENTALE	0	0	0
	PROVINCE DE ANVERS	0	160	160
	PROVINCE DE LIMBOURG	0	0	0
	TOTAL	0	160	160
ETRANGER	FRANCE	0	0	0
	PAYS-BAS	0	0	0
	ALLEMAGNE	0	0	0
	SUISSE	0	0	0
	TOTAL	0	0	0
TOTAL GENERAL		0	160	160

PROVINCE DE HAINAUT

DECHARGEMENTS EFFECTUES SUR LA VOIE 58 CANAL DE L'ESPIERRES, EN TONNES

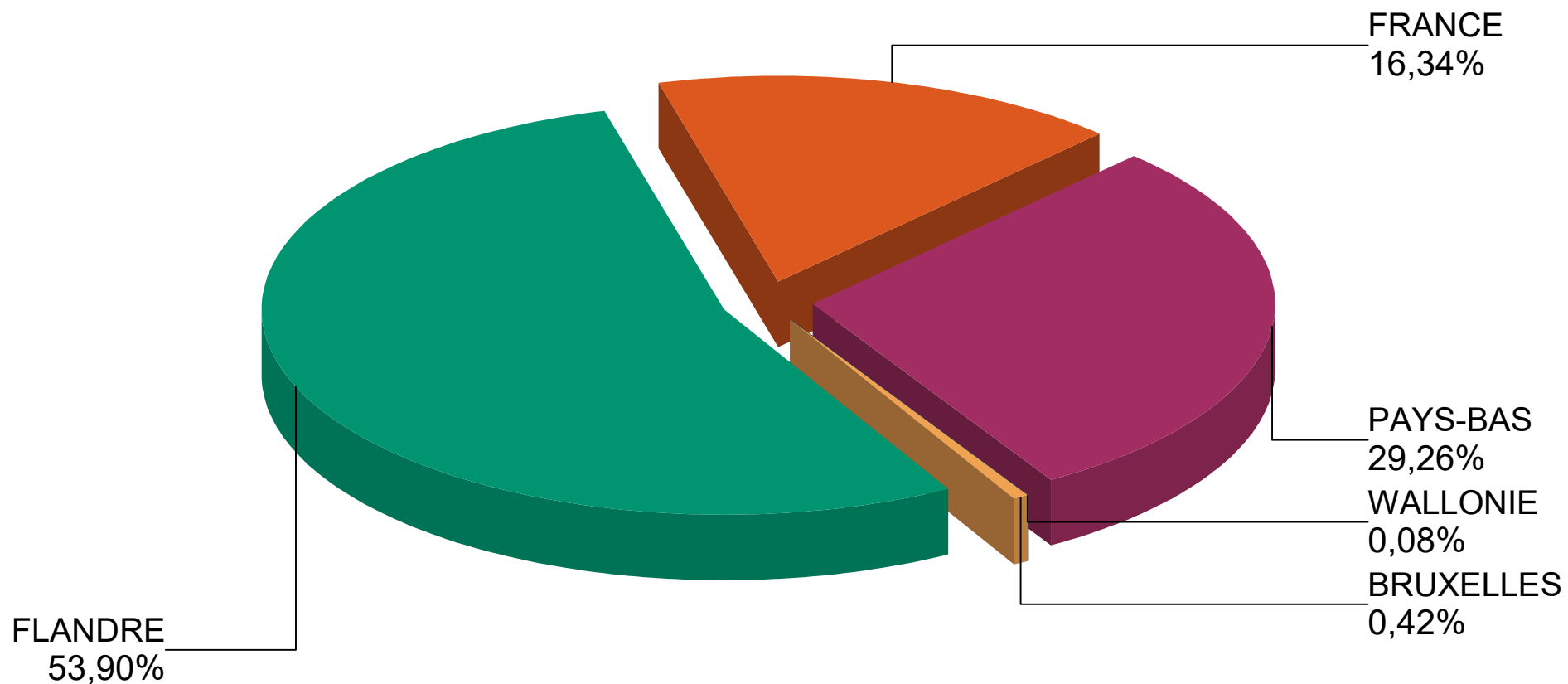
<i>EN PROVENANCE DE:</i>		PORT 5801	PORT 5802	TOTAL
		ESTAIMPUIS	SPIERE - ESPIERRES	
WALLONIE	PROVINCE DE LIEGE	0	0	0
	PROVINCE DE NAMUR	0	0	0
	PROVINCE DE HAINAUT	0	0	0
	PROVINCE DE BRABANT WALLON	0	0	0
	TOTAL	0	0	0
BRUXELLES	BRUXELLES	0	0	0
	TOTAL	0	0	0
FLANDRE	PROVINCE DE BRABANT FLAMAND	0	0	0
	PROVINCE DE FLANDRE OCCIDENTALE	0	0	0
	PROVINCE DE FLANDRE ORIENTALE	0	0	0
	PROVINCE DE ANVERS	0	0	0
	PROVINCE DE LIMBOURG	0	0	0
	TOTAL	0	0	0
ETRANGER	FRANCE	0	0	0
	PAYS-BAS	1 000	0	1 000
	ALLEMAGNE	0	0	0
	SUISSE	0	0	0
	TOTAL	1 000	0	1 000
TOTAL GENERAL		1 000	0	1 000

PROVINCE DE BRABANT WALLON

CHARGEMENTS EFFECTUES SUR LES VOIES NAVIGABLES EN PROVINCE DE BRABANT WALLON, EN TONNES

<i>A DESTINATION DE:</i>		VOIE 30 CANAL CHARLER OI -	TOTAL
WALLONIE	PROVINCE DE LIEGE	0	0
	PROVINCE DE NAMUR	0	0
	PROVINCE DE HAINAUT	200	200
	PROVINCE DE BRABANT WALLON	0	0
	TOTAL	200	200
BRUXELLES	BRUXELLES	1 000	1 000
	TOTAL	1 000	1 000
FLANDRE	PROVINCE DE BRABANT FLAMAND	0	0
	PROVINCE DE FLANDRE OCCIDENTALE	0	0
	PROVINCE DE FLANDRE ORIENTALE	16 618	16 618
	PROVINCE DE ANVERS	112 524	112 524
	PROVINCE DE LIMBOURG	0	0
	TOTAL	129 142	129 142
ETRANGER	FRANCE	39 147	39 147
	PAYS-BAS	70 102	70 102
	ALLEMAGNE	0	0
	SUISSE	0	0
	TOTAL	109 249	109 249
TOTAL GENERAL		239 591	239 591

DESTINATION DES CHARGEMENTS EN PROVINCE DE BRABANT WALLON



PROVINCE DE BRABANT WALLON

CHARGEMENTS EFFECTUES SUR LA VOIE 30 CANAL CHARLEROI-BRUXELLES, EN TONNES


<i>A DESTINATION DE:</i>		PORT 3015	PORT 3016	PORT 3017	PORT 3018	TOTAL
		VIRGINAL	OISQUERCQ	ITTRE	CLABECQ	
WALLONIE	PROVINCE DE LIEGE	0	0	0	0	0
	PROVINCE DE NAMUR	0	0	0	0	0
	PROVINCE DE HAINAUT	0	0	0	200	200
	PROVINCE DE BRABANT WALLON	0	0	0	0	0
	TOTAL	0	0	0	200	200
BRUXELLES	BRUXELLES	1 000	0	0	0	1 000
	TOTAL	1 000	0	0	0	1 000
FLANDRE	PROVINCE DE BRABANT FLAMAND	0	0	0	0	0
	PROVINCE DE FLANDRE OCCIDENTALE	0	0	0	0	0
	PROVINCE DE FLANDRE ORIENTALE	11 848	0	4 770	0	16 618
	PROVINCE DE ANVERS	110 474	0	2 050	0	112 524
	PROVINCE DE LIMBOURG	0	0	0	0	0
	TOTAL	122 322	0	6 820	0	129 142
ETRANGER	FRANCE	0	0	0	39 147	39 147
	PAYS-BAS	66 308	0	2 250	1 544	70 102
	ALLEMAGNE	0	0	0	0	0
	SUISSE	0	0	0	0	0
	TOTAL	66 308	0	2 250	40 691	109 249
TOTAL GENERAL		189 630	0	9 070	40 891	239 591

DECHARGEMENTS EFFECTUES SUR LES VOIES NAVIGABLES EN PROVINCE DE BRABANT WALLON, EN TONNES

<i>EN PROVENANCE DE:</i>		VOIE 30	TOTAL
		CANAL CHARLER OI -	
WALLONIE	PROVINCE DE LIEGE	0	0
	PROVINCE DE NAMUR	0	0
	PROVINCE DE HAINAUT	47 650	47 650
	PROVINCE DE BRABANT WALLON	0	0
	TOTAL	47 650	47 650
BRUXELLES	BRUXELLES	0	0
	TOTAL	0	0
FLANDRE	PROVINCE DE BRABANT FLAMAND	0	0
	PROVINCE DE FLANDRE OCCIDENTALE	0	0
	PROVINCE DE FLANDRE ORIENTALE	0	0
	PROVINCE DE ANVERS	0	0
	PROVINCE DE LIMBOURG	0	0
	TOTAL	0	0
ETRANGER	FRANCE	0	0
	PAYS-BAS	0	0
	ALLEMAGNE	0	0
	SUISSE	0	0
	TOTAL	0	0
TOTAL GENERAL		47 650	47 650

PROVENANCE DES DECHARGEMENTS EN PROVINCE DE BRABANT WALLON

WALLONIE
100,00%



PROVINCE DE BRABANT WALLON

DECHARGEMENTS EFFECTUES SUR LA VOIE 30 CANAL CHARLEROI-BRUXELLES, EN TONNES

<i>EN PROVENANCE DE:</i>		PORT 3015	PORT 3016	PORT 3017	PORT 3018	TOTAL
		VIRGINAL	OISQUERCQ	ITTRE	CLABECQ	
WALLONIE	PROVINCE DE LIEGE	0	0	0	0	0
	PROVINCE DE NAMUR	0	0	0	0	0
	PROVINCE DE HAINAUT	0	0	0	47 650	47 650
	PROVINCE DE BRABANT WALLON	0	0	0	0	0
	TOTAL	0	0	0	47 650	47 650
BRUXELLES	BRUXELLES	0	0	0	0	0
	TOTAL	0	0	0	0	0
FLANDRE	PROVINCE DE BRABANT FLAMAND	0	0	0	0	0
	PROVINCE DE FLANDRE OCCIDENTALE	0	0	0	0	0
	PROVINCE DE FLANDRE ORIENTALE	0	0	0	0	0
	PROVINCE DE ANVERS	0	0	0	0	0
	PROVINCE DE LIMBOURG	0	0	0	0	0
	TOTAL	0	0	0	0	0
ETRANGER	FRANCE	0	0	0	0	0
	PAYS-BAS	0	0	0	0	0
	ALLEMAGNE	0	0	0	0	0
	SUISSE	0	0	0	0	0
	TOTAL	0	0	0	0	0
TOTAL GENERAL		0	0	0	47 650	47 650

CHARGEMENTS ET DECHARGEMENTS
par port de chargement/déchargement
et par groupe de marchandise

50 HAUT-ESCAUT

CHARGEMENTS PAR PORT ET GROUPE DE MARCHANDISES, EN TONNES

	0 PRODUITS AGRICOLÉS	1 DENREES ALIMENTAIRES	2 COMBUSTIB. SOLIDES	3 PRODUITS PETROLIERS	4 MINERAIS	5 PRODUITS METALLURG.	6 MINERAUX, MAT. DE CONSTRUCT.	7 ENGRAIS	8 PRODUITS CHIMIQUES	9 DIVERS	TOTAL
PORT 5001: BLEHARIES	0	0	0	0	0	0	10 290	0	0	0	10 290
PORT 5002: HOLLAIN	0	0	0	0	0	0	15 902	0	0	0	15 902
PORT 5003: BRUYELLE	0	0	0	0	0	0	10 426	0	0	0	10 426
PORT 5004: ANTOING	3 651	0	1 700	0	1 190	2 039	1 739 352	4 464	0	2 470	1 754 866
PORT 5005: CHERCQ	0	0	0	0	0	0	185 062	0	0	0	185 062
PORT 5006: VAULX	7 185	0	0	0	0	0	436 539	1 790	0	0	445 514
PORT 5007: TOURNAI	21 925	0	0	0	0	0	32 558	1 000	0	1 020	56 503
PORT 5008: ESQUELMES	0	0	0	0	0	0	0	0	0	0	0
PORT 5009: PECQ	16 731	0	0	0	0	0	13 147	3 320	0	0	33 198
PORT 5010: SPIERE-HELKIJN	0	0	0	0	0	0	0	0	0	0	0
PORT 5011: POTTES	0	0	0	0	0	0	0	0	0	0	0
PORT 5012: ESCANAFFLES	0	0	0	0	0	0	0	0	0	0	0
TOTAL	49 492	0	1 700	0	1 190	2 039	2 443 276	10 574	0	3 490	2 511 761

50 HAUT-ESCAUT

DECHARGEMENTS PAR PORT ET GROUPE DE MARCHANDISES, EN TONNES

	0 PRODUITS AGRICOLÉS	1 DENREES ALIMENTAIRES	2 COMBUSTIB. SOLIDES	3 PRODUITS PETROLIERS	4 MINERAIS	5 PRODUITS METALLURG.	6 MINERAUX, MAT. DE CONSTRUCT.	7 ENGRAIS	8 PRODUITS CHIMIQUES	9 DIVERS	TOTAL
PORT 5001: BLEHARIES	0	0	0	0	0	0	0	1 000	0	0	1 000
PORT 5002: HOLLAIN	0	0	0	0	0	0	0	0	0	0	0
PORT 5003: BRUYELLE	0	0	0	0	0	0	12 605	0	0	0	12 605
PORT 5004: ANTOING	0	0	47 700	0	16 406	1 050	84 472	2 308	9 506	460	161 902
PORT 5005: CHERCQ	0	0	0	0	0	0	0	0	0	0	0
PORT 5006: VAULX	0	0	58 704	0	7 366	0	86 969	7 271	6 379	0	166 689
PORT 5007: TOURNAI	250	0	24 842	2 987	6 427	3 248	49 064	73 053	6 220	0	166 091
PORT 5008: ESQUELMES	0	0	0	0	0	0	0	0	0	0	0
PORT 5009: PECQ	72 905	33 786	0	0	0	0	1 000	65 693	0	0	173 384
PORT 5010: SPIERE-HELKIJN	0	0	0	0	0	0	0	0	0	0	0
PORT 5011: POTTES	0	0	0	0	0	0	0	0	0	0	0
PORT 5012: ESCANAFFLES	0	0	0	0	0	0	0	0	0	0	0
TOTAL	73 155	33 786	131 246	2 987	30 199	4 298	234 110	149 325	22 105	460	681 671

63 CANAL NIMY-BLATON-PERONNES

CHARGEMENTS PAR PORT ET GROUPE DE MARCHANDISES, EN TONNES

	0 PRODUITS AGRIQUES	1 DENREES ALIMENTAIRES	2 COMBUSTIB. SOLIDES	3 PRODUITS PETROLIERS	4 MINERAIS	5 PRODUITS METALLURG.	6 MINERAUX, MAT. DE CONSTRUCT.	7 ENGRAIS	8 PRODUITS CHIMIQUES	9 DIVERS	TOTAL
PORT 6301: MONS	0	0	0	0	0	0	5 142	1 100	0	0	6 242
PORT 6302: GH LIN	6 293	0	0	0	2 200	2 289	332 818	3 275	11 103	0	357 978
PORT 6303: BAUDOUR	0	0	0	0	0	0	1 030	0	0	0	1 030
PORT 6304: TERTRE	0	0	0	3 145	0	0	12 726	309 230	11 509	0	336 610
PORT 6305: HAUTRAGE	0	0	0	0	0	0	19 210	900	0	0	20 110
PORT 6306: HARCHIES	0	0	0	0	0	0	0	0	0	0	0
PORT 6307: BLATON	0	0	0	0	0	0	0	0	0	0	0
PORT 6308: PERUWELZ	0	0	0	0	0	581	3 158	0	1 180	56	4 975
PORT 6309: ROUCOURT	0	0	0	0	0	0	0	0	0	0	0
PORT 6310: WIERS	0	0	0	0	0	0	0	0	0	0	0
PORT 6311: PERONNES-LEZ-ANTOIN	600	0	0	0	0	0	0	1 190	0	0	1 790
TOTAL	6 893	0	0	3 145	2 200	2 870	374 084	315 695	23 792	56	728 735

63 CANAL NIMY-BLATON-PERONNES

DECHARGEMENTS PAR PORT ET GROUPE DE MARCHANDISES, EN TONNES

	0 PRODUITS AGRIQUES	1 DENREES ALIMENTAIRES	2 COMBUSTIB. SOLIDES	3 PRODUITS PETROLIERS	4 MINERAIS	5 PRODUITS METALLURG.	6 MINERAUX, MAT. DE CONSTRUCT.	7 ENGRAIS	8 PRODUITS CHIMIQUES	9 DIVERS	TOTAL
PORT 6301: MONS	1 050	1 195	0	0	4 577	3 541	1 090	0	0	105	11 558
PORT 6302: GH LIN	4 098	0	930	4 078	16 986	206 931	32 438	6 183	800	26 831	299 275
PORT 6303: BAUDOUR	0	0	0	19 340	0	0	41 660	0	0	0	61 000
PORT 6304: TERTRE	0	0	0	16 373	0	0	0	474	13 588	0	30 435
PORT 6305: HAUTRAGE	996	0	0	34 716	0	0	0	26 916	0	0	62 628
PORT 6306: HARCHIES	0	0	0	0	0	0	0	0	0	0	0
PORT 6307: BLATON	0	0	0	0	0	1 244	0	4 118	0	0	5 362
PORT 6308: PERUWELZ	0	0	0	1 050	1 280	960	30 850	131 305	0	1 100	166 545
PORT 6309: ROUCOURT	0	0	0	0	0	0	7 826	1 241	0	0	9 067
PORT 6310: WIERS	0	0	0	0	0	0	0	0	0	0	0
PORT 6311: PERONNES-LEZ-ANTOIN	0	0	0	0	0	0	0	3 290	0	0	3 290
TOTAL	6 144	1 195	930	75 557	22 843	212 676	113 864	173 527	14 388	28 036	649 160

61 CANAL BLATON-ATH

CHARGEMENTS PAR PORT ET GROUPE DE MARCHANDISES, EN TONNES

PAS DE CHARGEMENTS EFFECTUES SUR CETTE VOIE D'EAU

61 CANAL BLATON-ATH

DECHARGEMENTS PAR PORT ET GROUPE DE MARCHANDISES, EN TONNES

	0 PRODUITS AGRICILES	1 DENREES ALIMENTAIRES	2 COMBUSTIB. SOLIDES	3 PRODUITS PETROLIERS	4 MINERAIS	5 PRODUITS METALLURG.	6 MINERAUX, MAT. DE CONSTRUCT.	7 ENGRAIS	8 PRODUITS CHIMIQUES	9 DIVERS	TOTAL
PORT 6101: STAMBRUGES	490	0	0	0	0	0	0	0	0	0	490
PORT 6102: BELOEIL	12 860	0	0	0	0	987	0	0	0	0	13 847
PORT 6103: CHIEVRES	0	0	0	0	0	0	0	0	0	0	0
PORT 6104: MAFFLE	0	0	0	0	0	0	0	0	0	0	0
PORT 6105: ATH	0	0	0	0	0	0	510	0	0	0	510
TOTAL	13 350	0	0	0	0	987	510	0	0	0	14 847

62 CANAL POMMEROEUL-CONDE (B.) CHARGEMENTS PAR PORT ET GROUPE DE MARCHANDISES, EN TONNES

PAS DE CHARGEMENTS EFFECTUES SUR CETTE VOIE D'EAU

62 CANAL POMMEROEUL-CONDE (B.) DECHARGEMENTS PAR PORT ET GROUPE DE MARCHANDISES, EN TONNES

	0 PRODUITS AGRICILES	1 DENREES ALIMENTAIRES	2 COMBUSTIB. SOLIDES	3 PRODUITS PETROLIERS	4 MINERAIS	5 PRODUITS METALLURG.	6 MINERAUX, MAT. DE CONSTRUCT.	7 ENGRAIS	8 PRODUITS CHIMIQUES	9 DIVERS	TOTAL
PORT 6201: POMMEROEUL	0	0	0	0	0	0	0	0	0	0	0
PORT 6202: HENSIES	0	0	0	0	0	0	0	0	0	160	160
TOTAL	0	0	0	0	0	0	0	0	0	160	160

18 DENDRE
CHARGEMENTS PAR PORT ET GROUPE DE MARCHANDISES, EN TONNES

PAS DE CHARGEMENTS EFFECTUES SUR CETTE VOIE D'EAU

18 DENDRE
DECHARGEMENTS PAR PORT ET GROUPE DE MARCHANDISES, EN TONNES

PAS DE DECHARGEMENTS EFFECTUES SUR CETTE VOIE D'EAU

60 CANAL DU CENTRE A GRAND GABARIT

CHARGEMENTS PAR PORT ET GROUPE DE MARCHANDISES, EN TONNES

	0 PRODUITS AGRICOLES	1 DENREES ALIMENTAIRES	2 COMBUSTIB. SOLIDES	3 PRODUITS PETROLIERS	4 MINERAIS	5 PRODUITS METALLURG.	6 MINERAUX, MAT. DE CONSTRUCT.	7 ENGRAIS	8 PRODUITS CHIMIQUES	9 DIVERS	TOTAL
PORT 6015: SENEFFE	0	0	0	0	0	0	4 531	0	0	0	4 531
PORT 6016: MANAGE	0	0	0	0	0	0	0	0	0	0	0
PORT 6017: LA LOUVIERE	700	0	0	1 100	1 100	168 495	5 120	0	0	29 627	206 142
PORT 6018: LA LOUVIERE-CONFLUE	0	0	0	0	0	91 298	1 985	0	0	23 820	117 103
PORT 6019: GOEGNIES	0	0	0	0	0	0	0	0	0	0	0
PORT 6020: STREPY	0	0	0	0	0	9 885	107 143	0	0	1 028	118 056
PORT 6021: THIEU	0	0	0	0	0	0	1 030	0	0	0	1 030
PORT 6022: THIEU AVAL	0	0	0	0	0	0	0	0	0	0	0
PORT 6023: VILLE-SUR-HAINE	0	0	0	0	0	0	0	0	0	0	0
PORT 6024: HAVRE	0	0	0	0	0	0	0	0	0	0	0
PORT 6025: OBOURG	1 000	0	0	1 224	0	293 706	120 543	0	0	0	416 473
PORT 6026: MAISIERES	0	0	0	0	0	0	0	0	0	0	0
PORT 6027: NIMY	0	0	0	0	0	0	0	0	0	0	0
TOTAL	1 700	0	0	2 324	1 100	563 384	240 352	0	0	54 475	863 335

60 CANAL DU CENTRE A GRAND GABARIT

DECHARGEMENTS PAR PORT ET GROUPE DE MARCHANDISES, EN TONNES

	0 PRODUITS AGRICILES	1 DENREES ALIMENTAIRES	2 COMBUSTIB. SOLIDES	3 PRODUITS PETROLIERS	4 MINERAIS	5 PRODUITS METALLURG.	6 MINERAUX, MAT. DE CONSTRUCT.	7 ENGRAIS	8 PRODUITS CHIMIQUES	9 DIVERS	TOTAL
PORT 6015: SENEFFE	0	0	0	0	0	0	21 472	2 350	12 881	0	36 703
PORT 6016: MANAGE	0	0	0	0	0	0	0	0	0	0	0
PORT 6017: LA LOUVIERE	0	0	0	0	0	90 083	0	0	0	27 691	117 774
PORT 6018: LA LOUVIERE-CONFLUE	0	0	0	0	0	3 526	800	0	0	14 436	18 762
PORT 6019: GOEGNIES	0	0	0	0	0	0	0	0	0	0	0
PORT 6020: STREPY	0	0	0	0	0	0	8 306	0	0	1 366	9 672
PORT 6021: THIEU	0	0	0	0	0	0	1 030	0	0	0	1 030
PORT 6022: THIEU AVAL	0	0	0	0	0	0	0	0	0	0	0
PORT 6023: VILLE-SUR-HAINE	0	0	0	0	0	0	0	0	0	0	0
PORT 6024: HAVRE	0	0	0	0	0	0	0	0	0	0	0
PORT 6025: OBOURG	0	13 092	32 845	9 326	367 954	59 877	29 992	0	0	0	513 086
PORT 6026: MAISIERES	0	0	0	0	0	0	0	0	0	0	0
PORT 6027: NIMY	0	0	0	0	0	2 134	1 095	0	0	0	3 229
TOTAL	0	13 092	32 845	9 326	367 954	155 620	62 695	2 350	12 881	43 493	700 256

65 CANAL DU CENTRE HISTORIQUE

CHARGEMENTS PAR PORT ET GROUPE DE MARCHANDISES, EN TONNES

	0 PRODUITS AGRICILES	1 DENREES ALIMENTAIRES	2 COMBUSTIB. SOLIDES	3 PRODUITS PETROLIERS	4 MINERAIS	5 PRODUITS METALLURG.	6 MINERAUX, MAT. DE CONSTRUCT.	7 ENGRAIS	8 PRODUITS CHIMIQUES	9 DIVERS	TOTAL
PORT 6501: LES DEUX HOUDENG	0	0	0	0	0	0	0	0	0	0	0
PORT 6502: HOUDENG-AIMERIES	0	0	0	0	0	1 100	0	0	0	0	1 100
PORT 6503: BRACQUEGNIES	0	0	0	0	0	0	1 956	0	0	0	1 956
PORT 6504: MAURAGE	0	0	0	0	0	0	0	0	0	0	0
PORT 6505: THIEU AMONT	0	0	0	0	0	0	1 300	0	0	0	1 300
TOTAL	0	0	0	0	0	1 100	3 256	0	0	0	4 356

65 CANAL DU CENTRE HISTORIQUE

DECHARGEMENTS PAR PORT ET GROUPE DE MARCHANDISES, EN TONNES

	0 PRODUITS AGRICILES	1 DENREES ALIMENTAIRES	2 COMBUSTIB. SOLIDES	3 PRODUITS PETROLIERS	4 MINERAIS	5 PRODUITS METALLURG.	6 MINERAUX, MAT. DE CONSTRUCT.	7 ENGRAIS	8 PRODUITS CHIMIQUES	9 DIVERS	TOTAL
PORT 6501: LES DEUX HOUDENG	0	0	0	0	0	0	0	0	0	0	0
PORT 6502: HOUDENG-AIMERIES	0	0	0	0	0	0	0	0	0	0	0
PORT 6503: BRACQUEGNIES	0	0	0	0	0	0	1 100	0	0	0	1 100
PORT 6504: MAURAGE	0	0	0	0	0	0	0	0	0	0	0
PORT 6505: THIEU AMONT	0	0	0	0	0	0	1 030	0	0	0	1 030
TOTAL	0	0	0	0	0	0	2 130	0	0	0	2 130

64 EMBRANCHEMENT PRINCIPAL

CHARGEMENTS PAR PORT ET GROUPE DE MARCHANDISES, EN TONNES

	0 PRODUITS AGRICILES	1 DENREES ALIMENTAIRES	2 COMBUSTIB. SOLIDES	3 PRODUITS PETROLIERS	4 MINERAIS	5 PRODUITS METALLURG.	6 MINERAUX, MAT. DE CONSTRUCT.	7 ENGRAIS	8 PRODUITS CHIMIQUES	9 DIVERS	TOTAL
PORT 6401: LA LOUVIERE AVAL	1 100	0	0	0	0	29 871	1 100	0	0	1 440	33 511
PORT 6402: HOUDENG-GOEGNIES	0	0	0	0	0	1 180	0	0	0	0	1 180
TOTAL	1 100	0	0	0	0	31 051	1 100	0	0	1 440	34 691

64 EMBRANCHEMENT PRINCIPAL

DECHARGEMENTS PAR PORT ET GROUPE DE MARCHANDISES, EN TONNES

	0 PRODUITS AGRICILES	1 DENREES ALIMENTAIRES	2 COMBUSTIB. SOLIDES	3 PRODUITS PETROLIERS	4 MINERAIS	5 PRODUITS METALLURG.	6 MINERAUX, MAT. DE CONSTRUCT.	7 ENGRAIS	8 PRODUITS CHIMIQUES	9 DIVERS	TOTAL
PORT 6401: LA LOUVIERE AVAL	0	0	0	0	0	3 298	0	0	0	1 413	4 711
PORT 6402: HOUDENG-GOEGNIES	0	0	0	0	0	0	1 020	0	0	0	1 020
TOTAL	0	0	0	0	0	3 298	1 020	0	0	1 413	5 731

30 CANAL CHARLEROI-BRUXELLES

CHARGEMENTS PAR PORT ET GROUPE DE MARCHANDISES, EN TONNES

	0 PRODUITS AGRICILES	1 DENREES ALIMENTAIRES	2 COMBUSTIB. SOLIDES	3 PRODUITS PETROLIERS	4 MINERAIS	5 PRODUITS METALLURG.	6 MINERAUX, MAT. DE CONSTRUCT.	7 ENGRAIS	8 PRODUITS CHIMIQUES	9 DIVERS	TOTAL
PORT 3001: DAMPREMY-MARCHIENN	250	0	0	0	1 504	8 229	2 120	3 700	0	1 090	16 893
PORT 3002: ROUX	0	0	0	0	0	0	22 191	0	0	0	22 191
PORT 3003: GOSSELIES	0	0	0	0	0	0	0	0	0	0	0
PORT 3004: COURCELLES-MOTTE	0	0	0	0	0	40 933	0	0	0	0	40 933
PORT 3006: VIESVILLE	0	0	0	0	0	0	0	0	0	0	0
PORT 3007: PONT-A-CELLES	0	0	0	0	0	0	0	0	0	0	0
PORT 3008: LA FLECHERE	0	0	0	0	0	0	0	0	0	0	0
PORT 3009: BELLECOURT	0	0	0	0	0	0	1 250	0	0	0	1 250
PORT 3010: SOUDROMONT	0	0	0	0	0	0	0	0	0	0	0
PORT 3011: FELUY	0	0	723	0	0	0	900	0	0	521	2 144
PORT 3012: LA GUELLERIE	0	0	0	0	0	0	0	0	0	0	0
PORT 3013: ECAUSSINNES	0	0	0	0	0	0	0	0	0	0	0
PORT 3014: RONQUIERES	1 000	0	0	0	0	0	46 590	0	0	0	47 590
PORT 3015: VIRGINAL	0	0	0	0	0	0	189 630	0	0	0	189 630
PORT 3016: OISQUERCQ	0	0	0	0	0	0	0	0	0	0	0
PORT 3017: ITTRE	0	0	0	0	0	0	9 070	0	0	0	9 070
PORT 3018: CLABECQ	0	0	0	0	1 020	0	39 671	0	0	200	40 891
TOTAL	1 250	0	723	0	2 524	49 162	311 422	3 700	0	1 811	370 592

30 CANAL CHARLEROI-BRUXELLES

DECHARGEMENTS PAR PORT ET GROUPE DE MARCHANDISES, EN TONNES

	0 PRODUITS AGRICILES	1 DENREES ALIMENTAIRES	2 COMBUSTIB. SOLIDES	3 PRODUITS PETROLIERS	4 MINERAIS	5 PRODUITS METALLURG.	6 MINERAUX, MAT. DE CONSTRUCT.	7 ENGRAIS	8 PRODUITS CHIMIQUES	9 DIVERS	TOTAL
PORT 3001: DAMPREMY-MARCHIENN	1 000	0	0	0	0	7 178	86 851	19 299	0	18 581	132 909
PORT 3002: ROUX	0	0	0	0	0	909	43 743	0	0	0	44 652
PORT 3003: GOSSELIES	0	0	0	0	0	0	1 100	0	0	0	1 100
PORT 3004: COURCELLES-MOTTE	0	0	0	0	1 000	8 188	0	1 540	0	0	10 728
PORT 3006: VIESVILLE	0	0	0	0	0	0	0	0	0	0	0
PORT 3007: PONT-A-CELLES	0	0	0	0	0	0	1 241	0	0	0	1 241
PORT 3008: LA FLECHERE	0	0	0	0	0	0	0	0	0	0	0
PORT 3009: BELLECOURT	0	0	0	0	0	0	0	0	0	0	0
PORT 3010: SOUDROMONT	0	0	0	0	0	0	0	0	2 001	0	2 001
PORT 3011: FELUY	0	0	0	113 556	0	0	0	274	8 258	1 206	123 294
PORT 3012: LA GUELLERIE	0	0	0	0	0	0	0	0	0	0	0
PORT 3013: ECAUSSINNES	0	0	0	0	0	0	0	0	0	0	0
PORT 3014: RONQUIERES	0	0	0	0	0	980	0	0	0	200	1 180
PORT 3015: VIRGINAL	0	0	0	0	0	0	0	0	0	0	0
PORT 3016: OISQUERCQ	0	0	0	0	0	0	0	0	0	0	0
PORT 3017: ITTRE	0	0	0	0	0	0	0	0	0	0	0
PORT 3018: CLABECQ	0	0	0	0	0	0	47 650	0	0	0	47 650
TOTAL	1 000	0	0	113 556	1 000	17 255	180 585	21 113	10 259	19 987	364 755

41 SAMBRE

CHARGEMENTS PAR PORT ET GROUPE DE MARCHANDISES, EN TONNES

	0 PRODUITS AGRICILES	1 DENREES ALIMENTAIRES	2 COMBUSTIB. SOLIDES	3 PRODUITS PETROLIERS	4 MINERAIS	5 PRODUITS METALLURG.	6 MINERAUX, MAT. DE CONSTRUCT.	7 ENGRAIS	8 PRODUITS CHIMIQUES	9 DIVERS	TOTAL
PORT 4101: ERQUELINNES	0	0	0	0	0	0	0	0	0	0	0
PORT 4102: LA BUISSIERE	0	0	0	0	0	0	0	0	0	0	0
PORT 4103: FONTAINE-VALMONT	0	0	0	0	0	0	0	0	0	0	0
PORT 4104: LOBBES	0	0	0	0	0	0	0	0	0	0	0
PORT 4105: THUIN	0	0	0	0	0	0	0	0	0	0	0
PORT 4106: GRAND-COURANT	0	0	0	0	0	0	0	0	0	0	0
PORT 4107: HOURPES	0	0	0	0	0	0	0	0	0	0	0
PORT 4108: AULNE	0	0	0	0	0	0	0	0	0	0	0
PORT 4109: GOZEE	0	0	0	0	0	0	0	0	0	0	0
PORT 4110: LANDELIES	0	2 600	0	0	820	1 116	171 634	0	0	0	176 170
PORT 4111: MARCHIENNE	0	0	0	0	0	5 741	6 476	0	0	0	12 217
PORT 4112: MARCINELLE	0	0	0	0	0	15 399	1 900	0	0	0	17 299
PORT 4113: CHARLEROI	500	0	0	0	4 255	39 655	12 912	0	0	0	57 322
PORT 4114: CHATELET	0	0	0	0	12 122	103 943	17 242	0	425	5 506	139 238
PORT 4115: PONT-DE-LOUP	2 650	0	0	0	126 980	8 890	303 642	0	0	0	442 162
PORT 4116: FARCIENNES	113 713	0	0	0	1 413	8 026	33 940	0	0	0	157 092
PORT 4117: TERGNEE	0	0	0	0	0	0	2 110	0	0	0	2 110
PORT 4118: TAMINES	0	0	0	0	1 282	0	26 392	0	0	0	27 674
PORT 4119: AUVELAIS	2 000	0	1 200	0	0	0	286 916	98 490	42 842	1 300	432 748
PORT 4120: JEMEPPE-SUR-SAMBRE	0	0	0	0	0	1 800	4 500	223 030	194 742	401	424 473
PORT 4121: FLOREFFE	61 633	503	0	1 100	0	0	19 032	0	0	32 245	114 513
PORT 4122: FLORIFFOUX	6 200	0	0	0	0	0	21 613	0	0	1 764	29 577
PORT 4123: FLAWINNE	0	0	0	0	0	0	2 100	0	0	0	2 100
PORT 4124: NAMUR-SAMBRE	0	0	0	0	0	0	0	0	0	0	0
TOTAL	186 696	3 103	1 200	1 100	146 872	184 570	910 409	321 520	238 009	41 216	2 034 695

41 SAMBRE

DECHARGEMENTS PAR PORT ET GROUPE DE MARCHANDISES, EN TONNES

	0 PRODUITS AGRICOLÉS	1 DENREES ALIMENTAIRES	2 COMBUSTIB. SOLIDES	3 PRODUITS PETROLIERS	4 MINERAIS	5 PRODUITS METALLURG.	6 MINERAUX, MAT. DE CONSTRUCT.	7 ENGRAIS	8 PRODUITS CHIMIQUES	9 DIVERS	TOTAL
PORT 4101: ERQUELINNES	0	0	0	0	0	0	0	0	0	0	0
PORT 4102: LA BUISSIERE	0	0	0	0	0	0	0	0	0	0	0
PORT 4103: FONTAINE-VALMONT	0	0	0	0	0	0	0	0	0	0	0
PORT 4104: LOBBES	0	0	0	0	0	0	0	0	0	0	0
PORT 4105: THUIN	0	0	0	0	0	0	0	0	0	0	0
PORT 4106: GRAND-COURANT	0	0	0	0	0	0	0	0	0	0	0
PORT 4107: HOURPES	0	0	0	0	0	0	0	0	0	0	0
PORT 4108: AULNE	0	0	0	0	0	0	0	0	0	0	0
PORT 4109: GOZEE	0	0	0	0	0	0	0	0	0	0	0
PORT 4110: LANDELIES	0	0	0	0	0	2 309	4 170	0	0	0	6 479
PORT 4111: MARCHIENNE	0	0	0	0	2 605	10 995	105 772	2 100	0	0	121 472
PORT 4112: MARCINELLE	0	0	1 045	0	3 810	115 980	9 935	0	0	1 080	131 850
PORT 4113: CHARLEROI	3 129	0	0	0	600	35 043	51 038	14 263	0	7 880	111 953
PORT 4114: CHATELET	2 127	4 000	1 120	0	22 471	329 314	10 545	2 624	2 062	4 054	378 317
PORT 4115: PONT-DE-LOUP	0	0	539	0	63 479	18 738	64 768	1 244	0	166	148 934
PORT 4116: FARCIENNES	4 230	1 000	0	1 400	1 300	12 246	340 615	49 625	0	0	410 416
PORT 4117: TERGNEE	0	0	0	0	0	0	5 242	0	0	0	5 242
PORT 4118: TAMINES	0	0	0	0	0	0	0	0	0	0	0
PORT 4119: AUVELAIS	0	0	0	9 600	0	0	11 901	1 700	4 203	0	27 404
PORT 4120: JEMEPPE-SUR-SAMBRE	11 740	0	0	105 655	0	0	321 921	2 800	64 316	7 426	513 858
PORT 4121: FLOREFFE	47 818	4 450	488	0	500	7 113	14 500	2 000	0	0	76 869
PORT 4122: FLORIFFOUX	1 320	0	0	0	0	0	4 125	0	0	0	5 445
PORT 4123: FLAWINNE	0	0	0	32 419	0	1 300	25 654	0	0	0	59 373
PORT 4124: NAMUR-SAMBRE	0	0	0	0	0	1 000	150	1 000	0	0	2 150
TOTAL	70 364	9 450	3 192	149 074	94 765	534 038	970 336	77 356	70 581	20 606	1 999 762

40 MEUSE

CHARGEMENTS PAR PORT ET GROUPE DE MARCHANDISES, EN TONNES

	0 PRODUITS AGRICOLÉS	1 DENREES ALIMENTAIRES	2 COMBUSTIB. SOLIDES	3 PRODUITS PETROLIERS	4 MINERAIS	5 PRODUITS METALLURG.	6 MINERAUX, MAT. DE CONSTRUCT.	7 ENGRAIS	8 PRODUITS CHIMIQUES	9 DIVERS	TOTAL
PORT 4001: HASTIERE	0	0	0	0	0	0	0	0	0	0	0
PORT 4002: WAULSORT	0	0	0	0	0	0	0	0	0	0	0
PORT 4003: ANSEREMME	0	0	0	0	0	0	0	0	0	0	0
PORT 4004: DINANT	0	0	0	0	0	0	0	0	0	0	0
PORT 4005: BOUVIGNES	0	0	0	0	0	0	0	0	0	0	0
PORT 4006: ANHEE	0	0	0	0	0	0	7 244	0	0	0	7 244
PORT 4007: YVOIR	0	0	0	0	0	0	75 245	0	0	0	75 245
PORT 4008: ANNEVOIE	0	0	0	0	0	0	0	0	0	0	0
PORT 4009: RIVIERE	0	0	0	0	0	0	0	0	0	0	0
PORT 4010: PROFONDEVILLE	0	0	0	0	0	0	102 079	0	0	0	102 079
PORT 4011: WEPION	0	0	0	0	0	0	0	0	0	0	0
PORT 4012: JAMBES	0	0	0	0	0	1 100	740	0	0	0	1 840
PORT 4013: NAMUR-MEUSE	0	0	0	0	0	0	9 776	0	0	0	9 776
PORT 4014: BEEZ	1 100	0	2 800	0	0	42 473	1 994 439	0	0	0	2 040 812
PORT 4015: NAMECHE	0	0	0	0	0	1 700	507 703	0	0	0	509 403
PORT 4016: SCLAYN	1 000	0	0	0	0	0	51 544	0	0	0	52 544
PORT 4017: ANDENNE	0	0	0	0	0	8 552	35 623	2 309	0	0	46 484
PORT 4018: BEN-AHIN	1 050	0	0	0	0	0	0	1 000	0	0	2 050
PORT 4019: WANZE	33 032	163 332	0	167 643	5 541	0	13 349	1 200	2 400	350	386 847
PORT 4020: HUY	776	0	0	0	0	0	9 998	0	0	60	10 834
PORT 4021: ANTHEIT	890	2 800	0	3 600	0	0	0	0	0	0	7 290
PORT 4022: TIHANGE	1 387	0	0	0	0	0	233 202	0	0	450	235 039
PORT 4023: AMPSIN	0	0	0	0	0	4 055	413 513	0	0	6	417 574
PORT 4024: AMAY	5 916	1	303	0	0	63 810	128 360	0	3 554	0	201 944
PORT 4025: SAINT-GEORGES	1 000	0	0	0	0	4 120	3 027	15 418	94 773	0	118 338
PORT 4026: ENGIS	8 635	0	0	10	7 305	242 995	752 173	65 665	158 541	551	1 235 875
PORT 4027: LES AWIRS	0	0	0	0	6 323	42 984	138 563	0	3 700	0	191 570
PORT 4028: FLEMALLE	3 117	0	0	0	5 802	22 388	128 507	2 875	4 100	0	166 789
PORT 4029: SERAING	0	0	0	10 953	1 300	5 585	0	0	0	0	17 838
PORT 4030: SCLESSIN	0	0	0	2 399	0	9 660	0	0	0	213 041	225 100
PORT 4031: LIEGE	2 110	2 200	10 905	0	0	4 241	4 400	0	1 746	14 041	39 643
TOTAL	60 013	168 333	14 008	184 605	26 271	453 663	4 609 485	88 467	268 814	228 499	6 102 158

40 MEUSE

DECHARGEMENTS PAR PORT ET GROUPE DE MARCHANDISES, EN TONNES

	0 PRODUITS AGRICOLÉS	1 DENREES ALIMENTAIRES	2 COMBUSTIB. SOLIDES	3 PRODUITS PETROLIERS	4 MINERAIS	5 PRODUITS METALLURG.	6 MINERAUX, MAT. DE CONSTRUCT.	7 ENGRAIS	8 PRODUITS CHIMIQUES	9 DIVERS	TOTAL
PORT 4001: HASTIERE	0	0	0	0	0	0	0	0	0	0	0
PORT 4002: WAULSORT	0	0	0	0	0	0	0	0	0	0	0
PORT 4003: ANSEREMME	0	0	0	0	0	0	0	0	0	0	0
PORT 4004: DINANT	0	0	0	0	0	0	0	0	0	0	0
PORT 4005: BOUVIGNES	0	0	0	0	0	0	0	0	0	0	0
PORT 4006: ANHEE	0	0	0	0	0	0	0	0	0	350	350
PORT 4007: YVOIR	0	0	0	0	0	0	1 001	0	0	0	1 001
PORT 4008: ANNEVOIE	0	0	0	0	0	0	0	0	0	0	0
PORT 4009: RIVIERE	0	0	0	0	0	0	0	0	0	0	0
PORT 4010: PROFONDEVILLE	0	0	0	0	0	0	0	0	0	0	0
PORT 4011: WEPION	0	0	0	0	0	0	0	0	0	0	0
PORT 4012: JAMBES	0	0	0	0	0	0	18 916	0	0	0	18 916
PORT 4013: NAMUR-MEUSE	0	0	0	0	0	0	26 123	1 200	1 117	0	28 440
PORT 4014: BEEZ	0	0	0	0	0	5 630	30 832	5 770	0	0	42 232
PORT 4015: NAMECHE	1 000	500	0	0	0	0	4 800	3 879	0	0	10 179
PORT 4016: SCLAYN	5 895	828	0	0	0	1 000	2 520	8 639	0	0	18 882
PORT 4017: ANDENNE	38 464	5 724	0	0	0	4 967	15 664	19 113	0	0	83 932
PORT 4018: BEN-AHIN	10 556	5 410	0	0	0	0	0	27 983	0	0	43 949
PORT 4019: WANZE	460 776	12 093	0	5 800	0	0	13 410	8 850	1 000	1 150	503 079
PORT 4020: HUY	0	0	0	0	0	0	7 332	0	0	0	7 332
PORT 4021: ANTHEIT	4 195	0	0	0	0	0	0	0	0	0	4 195
PORT 4022: TIHANGE	0	0	0	0	0	0	25 634	2 100	0	0	27 734
PORT 4023: AMPSIN	0	1	0	0	0	0	18 599	2 300	0	0	20 900
PORT 4024: AMAY	2 625	0	0	60	1 500	0	782 833	9 219	0	0	796 237
PORT 4025: SAINT-GEORGES	176 721	400	0	27	0	0	18 221	0	117 632	0	313 001
PORT 4026: ENGIS	148 319	0	70	0	5 350	76 710	77 571	7 580	199 635	1 500	516 735
PORT 4027: LES AWIRS	0	0	0	0	0	102 718	18 679	3 000	4 250	200	128 847
PORT 4028: FLEMALLE	0	0	750	450	0	37 585	108 303	3 013	0	2 128	152 229
PORT 4029: SERAING	0	0	0	14 959	0	5 500	1 867	29 854	0	0	52 180
PORT 4030: SCLESSIN	0	0	0	6 940	0	7 755	0	1 238	0	101 228	117 161
PORT 4031: LIEGE	0	0	4 458	1 400	1 250	11 761	14 264	11 195	2 500	5 509	52 337
TOTAL	848 551	24 956	5 278	29 636	8 100	253 626	1 186 569	144 933	326 134	112 065	2 939 848

43 MEUSE EN AVAL DE LIEGE

CHARGEMENTS PAR PORT ET GROUPE DE MARCHANDISES, EN TONNES

	0 PRODUITS AGRIQUES	1 DENREES ALIMENTAIRES	2 COMBUSTIB. SOLIDES	3 PRODUITS PETROLIERS	4 MINERAIS	5 PRODUITS METALLURG.	6 MINERAUX, MAT. DE CONSTRUCT.	7 ENGRAIS	8 PRODUITS CHIMIQUES	9 DIVERS	TOTAL
PORT 4301: WANDRE-AMONT	0	0	0	19 394	0	0	0	0	0	0	19 394
PORT 4302: WANDRE-AVAL	0	0	0	0	0	0	0	0	0	0	0
PORT 4303: CHERATTE	0	0	0	0	0	0	0	0	0	0	0
PORT 4304: HERMALLE-SOUS-ARGE	0	0	0	0	0	0	21 471	0	0	200	21 671
PORT 4305: ARGENTEAU	0	0	0	0	0	0	0	0	0	0	0
PORT 4306: VISE-AMONT	0	0	0	0	0	0	0	0	0	0	0
PORT 4307: VISE-AVAL	0	0	0	0	0	0	0	0	0	0	0
TOTAL	0	0	0	19 394	0	0	21 471	0	0	200	41 065

43 MEUSE EN AVAL DE LIEGE

DECHARGEMENTS PAR PORT ET GROUPE DE MARCHANDISES, EN TONNES

	0 PRODUITS AGRIQUES	1 DENREES ALIMENTAIRES	2 COMBUSTIB. SOLIDES	3 PRODUITS PETROLIERS	4 MINERAIS	5 PRODUITS METALLURG.	6 MINERAUX, MAT. DE CONSTRUCT.	7 ENGRAIS	8 PRODUITS CHIMIQUES	9 DIVERS	TOTAL
PORT 4301: WANDRE-AMONT	0	0	0	1 402 879	0	0	0	0	0	0	1 402 879
PORT 4302: WANDRE-AVAL	0	0	0	19 278	0	0	0	0	0	0	19 278
PORT 4303: CHERATTE	0	0	0	0	0	0	630	0	0	0	630
PORT 4304: HERMALLE-SOUS-ARGE	1 550	500	0	0	0	509	22 114	0	0	0	24 673
PORT 4305: ARGENTEAU	0	1 483	0	0	0	0	1 000	0	0	0	2 483
PORT 4306: VISE-AMONT	0	0	0	0	0	0	925	0	0	0	925
PORT 4307: VISE-AVAL	0	0	0	0	0	0	0	0	0	0	0
TOTAL	1 550	1 983	0	1 422 157	0	509	24 669	0	0	0	1 450 868

20 CANAL ALBERT

CHARGEMENTS PAR PORT ET GROUPE DE MARCHANDISES, EN TONNES

	0 PRODUITS AGRICILES	1 DENREES ALIMENTAIRES	2 COMBUSTIB. SOLIDES	3 PRODUITS PETROLIERS	4 MINERAIS	5 PRODUITS METALLURG.	6 MINERAUX, MAT. DE CONSTRUCT.	7 ENGRAIS	8 PRODUITS CHIMIQUES	9 DIVERS	TOTAL
PORT 2001: MONSIN	4 000	0	161 615	60	0	100 218	46 586	0	51 338	2 954	366 771
PORT 2002: HERSTAL	0	0	2 200	2 801	1 500	840	7 985	0	0	0	15 326
PORT 2003: CHERTAL	0	0	0	0	0	0	0	0	0	367	367
PORT 2004: OUPEYE	1 050	0	2 800	3 595	0	0	3 960	0	0	37 701	49 106
PORT 2005: HACCOURT	0	0	0	0	0	0	0	0	0	33 119	33 119
PORT 2006: LIXHE	20 860	0	42 466	27	15 603	10 693	245 755	5 891	19 312	0	360 607
PORT 2007: BASSENGE	1 006	0	0	0	0	0	0	0	0	0	1 006
TOTAL	26 916	0	209 081	6 483	17 103	111 751	304 286	5 891	70 650	74 141	826 302

20 CANAL ALBERT

DECHARGEMENTS PAR PORT ET GROUPE DE MARCHANDISES, EN TONNES

	0 PRODUITS AGRICILES	1 DENREES ALIMENTAIRES	2 COMBUSTIB. SOLIDES	3 PRODUITS PETROLIERS	4 MINERAIS	5 PRODUITS METALLURG.	6 MINERAUX, MAT. DE CONSTRUCT.	7 ENGRAIS	8 PRODUITS CHIMIQUES	9 DIVERS	TOTAL
PORT 2001: MONSIN	0	644	17 501	0	510	12 575	160 782	0	8 032	449	200 493
PORT 2002: HERSTAL	0	0	9 120	2 811	0	0	119 993	0	0	34 410	166 334
PORT 2003: CHERTAL	0	0	0	0	0	0	0	0	0	0	0
PORT 2004: OUPEYE	0	0	0	3 595	0	1 209	0	0	0	24 371	29 175
PORT 2005: HACCOURT	0	0	0	0	0	2 200	2 284	0	0	22 605	27 089
PORT 2006: LIXHE	2 300	0	90 810	0	113 623	37 882	209 179	481 526	65 021	2 360	1 002 701
PORT 2007: BASSENGE	0	1 387	0	0	0	0	5 096	0	0	0	6 483
TOTAL	2 300	2 031	117 431	6 406	114 133	53 866	497 334	481 526	73 053	84 195	1 432 275

21 CANAL DE LANAYE

CHARGEMENTS PAR PORT ET GROUPE DE MARCHANDISES, EN TONNES

	0 PRODUITS AGRICILES	1 DENREES ALIMENTAIRES	2 COMBUSTIB. SOLIDES	3 PRODUITS PETROLIERS	4 MINERAIS	5 PRODUITS METALLURG.	6 MINERAUX, MAT. DE CONSTRUCT.	7 ENGRAIS	8 PRODUITS CHIMIQUES	9 DIVERS	TOTAL
PORT 2101: PETIT-LANAYE	0	0	0	0	0	0	1 740	0	0	0	1 740
TOTAL	0	0	0	0	0	0	1 740	0	0	0	1 740

21 CANAL DE LANAYE

DECHARGEMENTS PAR PORT ET GROUPE DE MARCHANDISES, EN TONNES

	0 PRODUITS AGRICILES	1 DENREES ALIMENTAIRES	2 COMBUSTIB. SOLIDES	3 PRODUITS PETROLIERS	4 MINERAIS	5 PRODUITS METALLURG.	6 MINERAUX, MAT. DE CONSTRUCT.	7 ENGRAIS	8 PRODUITS CHIMIQUES	9 DIVERS	TOTAL
PORT 2101: PETIT-LANAYE	262	0	0	0	0	0	0	0	0	0	262
TOTAL	262	0	0	0	0	0	0	0	0	0	262

46 MEUSE MITOYENNE SUD
CHARGEMENTS PAR PORT ET GROUPE DE MARCHANDISES, EN TONNES

PAS DE CHARGEMENTS EFFECTUES SUR CETTE VOIE D'EAU

46 MEUSE MITOYENNE SUD
DECHARGEMENTS PAR PORT ET GROUPE DE MARCHANDISES, EN TONNES

PAS DE DECHARGEMENTS EFFECTUES SUR CETTE VOIE D'EAU

45 CANAL DE MONSIN

CHARGEMENTS PAR PORT ET GROUPE DE MARCHANDISES, EN TONNES

	0 PRODUITS AGRIQUES	1 DENREES ALIMENTAIRES	2 COMBUSTIB. SOLIDES	3 PRODUITS PETROLIERS	4 MINERAIS	5 PRODUITS METALLURG.	6 MINERAUX, MAT. DE CONSTRUCT.	7 ENGRAIS	8 PRODUITS CHIMIQUES	9 DIVERS	TOTAL
PORT 4501: MONSIN-JONCTION	0	0	0	0	0	0	3 650	0	0	0	3 650
TOTAL	0	0	0	0	0	0	3 650	0	0	0	3 650

45 CANAL DE MONSIN

DECHARGEMENTS PAR PORT ET GROUPE DE MARCHANDISES, EN TONNES

PAS DE DECHARGEMENTS EFFECTUES SUR CETTE VOIE D'EAU

28 CANAL DE HACCOURT A VISE
CHARGEMENTS PAR PORT ET GROUPE DE MARCHANDISES, EN TONNES

PAS DE CHARGEMENTS EFFECTUES SUR CETTE VOIE D'EAU

28 CANAL DE HACCOURT A VISE
DECHARGEMENTS PAR PORT ET GROUPE DE MARCHANDISES, EN TONNES

PAS DE DECHARGEMENTS EFFECTUES SUR CETTE VOIE D'EAU

42 CANAL DE L'OURTHE
CHARGEMENTS PAR PORT ET GROUPE DE MARCHANDISES, EN TONNES

PAS DE CHARGEMENTS EFFECTUES SUR CETTE VOIE D'EAU

42 CANAL DE L'OURTHE
DECHARGEMENTS PAR PORT ET GROUPE DE MARCHANDISES, EN TONNES

PAS DE DECHARGEMENTS EFFECTUES SUR CETTE VOIE D'EAU

85 LYS MITOYENNE

CHARGEMENTS PAR PORT ET GROUPE DE MARCHANDISES, EN TONNES

PAS DE CHARGEMENTS EFFECTUES SUR CETTE VOIE D'EAU

85 LYS MITOYENNE

DECHARGEMENTS PAR PORT ET GROUPE DE MARCHANDISES, EN TONNES

	0 PRODUITS AGRIQUES	1 DENREES ALIMENTAIRES	2 COMBUSTIB. SOLIDES	3 PRODUITS PETROLIERS	4 MINERAIS	5 PRODUITS METALLURG.	6 MINERAUX, MAT. DE CONSTRUCT.	7 ENGRAIS	8 PRODUITS CHIMIQUES	9 DIVERS	TOTAL
PORT 8501: WARNETON	1 830	0	0	0	0	0	22 733	66 106	840	0	91 509
PORT 8502: BAS-WARNETON	0	0	0	0	0	0	0	4 250	0	0	4 250
PORT 8503: COMINES	0	0	0	0	0	0	8 168	5 434	0	0	13 602
TOTAL	1 830	0	0	0	0	0	30 901	75 790	840	0	109 361

58 CANAL DE L'ESPIERRES

CHARGEMENTS PAR PORT ET GROUPE DE MARCHANDISES, EN TONNES

PAS DE CHARGEMENTS EFFECTUES SUR CETTE VOIE D'EAU

58 CANAL DE L'ESPIERRES

DECHARGEMENTS PAR PORT ET GROUPE DE MARCHANDISES, EN TONNES

	0 PRODUITS AGRICILES	1 DENREES ALIMENTAIRES	2 COMBUSTIB. SOLIDES	3 PRODUITS PETROLIERS	4 MINERAIS	5 PRODUITS METALLURG.	6 MINERAUX, MAT. DE CONSTRUCT.	7 ENGRAIS	8 PRODUITS CHIMIQUES	9 DIVERS	TOTAL
PORT 5801: ESTAIMPUIS	0	0	0	0	0	0	0	1 000	0	0	1 000
PORT 5802: SPIERE-ESPIERRES	0	0	0	0	0	0	0	0	0	0	0
TOTAL	0	0	0	0	0	0	0	1 000	0	0	1 000

**TONNAGE TRANSPORTE PAR GROUPE DE MARCHANDISES
ET NOMBRE DE BATEAUX PAR CATEGORIE
EN REMONTE ET EN DESCENTE**

HAUT-ESCAUT: TONNAGE TRANSPORTE EN REMONTE PAR GROUPE DE MARCHANDISES

<i>Période: Année 2024</i>	0 PRODUITS AGRICILES	1 DENREES ALIMENTAIRES	2 COMBUST. SOLIDES	3 PRODUITS PETROLIERS	4 MINERAIS	5 PRODUITS METALLURG.	6 MINERAUX, MAT. DE CONSTRUCT.	7 ENGRAIS	8 PRODUITS CHIMIQUES	9 DIVERS	TOTAL
FRONTIERE FRANCAISE 50	127 861	9 036	40 737	61 432	76 429	469 833	172 278	344 885	19 625	134 162	1 456 278
EN AMONT CL.NIM-BLAT-PER.	127 861	9 036	40 737	61 432	76 429	469 833	172 278	345 885	19 625	134 162	1 457 278
EN AVAL CL.NIM-BLAT-PER.	123 579	23 323	44 993	133 931	424 595	586 625	309 395	484 656	42 102	157 749	2 330 948
PONT D'ANTOING	123 579	23 323	44 993	133 931	424 595	586 625	315 957	484 656	42 102	157 749	2 337 510
ECLUSE DE KAIN	122 959	23 323	174 230	136 918	447 470	588 875	381 034	564 188	64 207	156 729	2 659 933
EN AMONT CL. DE L'ESPIERRES	168 702	57 109	174 230	136 918	447 470	588 875	382 034	611 988	64 207	156 729	2 788 262
EN AVAL CL. DE L'ESPIERRES	168 702	57 109	174 230	136 918	447 470	588 875	379 642	610 418	64 207	156 729	2 784 300
EN AMONT CL. BOSSUIT-COURTRAI	168 702	57 109	174 230	136 918	447 470	588 875	379 642	610 418	64 207	156 729	2 784 300
EN AVAL CL. BOSSUIT-COURTRAI	168 702	57 109	174 230	136 918	447 470	588 875	379 642	610 418	64 207	156 729	2 784 300
LIMITE PROVINCE DU HAINAUT 50	168 702	57 109	174 230	136 918	447 470	588 875	379 642	610 418	64 207	156 729	2 784 300

HAUT-ESCAUT: TONNAGE TRANSPORTE EN DESCENTE PAR GROUPE DE MARCHANDISES

<i>Période: Année 2024</i>	0 PRODUITS AGRICILES	1 DENREES ALIMENTAIRES	2 COMBUST. SOLIDES	3 PRODUITS PETROLIERS	4 MINERAIS	5 PRODUITS METALLURG.	6 MINERAUX, MAT. DE CONSTRUCT.	7 ENGRAIS	8 PRODUITS CHIMIQUES	9 DIVERS	TOTAL
FRONTIERE FRANCAISE 50	1 206 245	9 110	11 967	15 692	9 440	268 896	106 828	23 233	11 649	257 069	1 920 129
EN AMONT CL.NIM-BLAT-PER.	1 206 245	9 110	11 967	15 692	9 440	268 896	133 020	23 233	11 649	257 069	1 946 321
EN AVAL CL.NIM-BLAT-PER.	1 040 425	8 651	12 947	16 916	16 415	570 143	409 416	256 249	28 825	266 186	2 626 173
PONT D'ANTOING	1 040 425	8 651	12 947	16 916	16 415	570 143	413 799	256 249	28 825	266 186	2 630 556
ECLUSE DE KAIN	1 072 316	8 651	12 638	16 916	10 281	570 134	2 653 779	260 403	28 825	268 196	4 902 139
EN AMONT CL. DE L'ESPIERRES	1 061 885	8 651	12 638	16 916	10 281	570 134	2 667 776	245 830	28 825	268 196	4 891 132
EN AVAL CL. DE L'ESPIERRES	1 061 885	8 651	12 638	16 916	10 281	570 122	2 667 776	243 780	28 825	268 196	4 889 070
EN AMONT CL. BOSSUIT-COURTRAI	1 061 885	8 651	12 638	16 916	10 281	570 122	2 667 776	243 780	28 825	268 196	4 889 070
EN AVAL CL. BOSSUIT-COURTRAI	1 061 885	8 651	12 638	16 916	10 281	570 122	2 667 776	243 780	28 825	268 196	4 889 070
LIMITE PROVINCE DU HAINAUT 50	1 061 885	8 651	12 638	16 916	10 281	570 122	2 667 776	243 780	28 825	268 196	4 889 070

HAUT-ESCAUT: NOMBRE DE BATEAUX EN REMONTE PAR CATEGORIE

Période: Année 2024	DE 0 à 249		DE 250 à 399		DE 400 à 649		DE 650 à 999		DE 1000 à 1499		DE 1500 à 2999		DE 3000 à +		TOTAL	
	CHARGES	VIDES	CHARGES	VIDES	CHARGES	VIDES	CHARGES	VIDES	CHARGES	VIDES	CHARGES	VIDES	CHARGES	VIDES	CHARGES	VIDES
FRONTIERE FRANCAISE 50	0	25	465	636	128	169	223	81	428	201	580	97	173	11	1 997	1 220
EN AMONT CL.NIM-BLAT-PER.	0	29	465	636	128	170	223	81	429	218	580	97	173	11	1 998	1 242
EN AVAL CL.NIM-BLAT-PER.	0	124	357	465	112	263	353	123	1 046	362	719	147	173	11	2 760	1 495
PONT D'ANTOING	0	124	357	465	112	263	354	123	1 046	360	724	149	173	11	2 766	1 495
ECLUSE DE KAIN	0	158	357	542	112	312	358	229	1 102	726	867	876	188	59	2 984	2 902
EN AMONT CL. DE L'ESPIERRES	0	158	357	502	113	293	362	231	1 179	705	890	861	197	55	3 098	2 805
EN AVAL CL. DE L'ESPIERRES	0	157	357	502	113	293	361	230	1 177	704	889	861	197	55	3 094	2 802
EN AMONT CL. BOSSUIT-COURTRAI	0	157	357	502	113	293	361	230	1 177	704	889	860	197	55	3 094	2 801
EN AVAL CL. BOSSUIT-COURTRAI	0	157	357	502	113	293	361	230	1 177	704	889	860	197	55	3 094	2 801
LIMITE PROVINCE DU HAINAUT 50	0	157	357	502	113	293	361	230	1 177	704	889	860	197	55	3 094	2 801

HAUT-ESCAUT: NOMBRE DE BATEAUX EN DESCENTE PAR CATEGORIE

Période: Année 2024	DE 0 à 249		DE 250 à 399		DE 400 à 649		DE 650 à 999		DE 1000 à 1499		DE 1500 à 2999		DE 3000 à +		TOTAL	
	CHARGES	VIDES	CHARGES	VIDES	CHARGES	VIDES	CHARGES	VIDES	CHARGES	VIDES	CHARGES	VIDES	CHARGES	VIDES	CHARGES	VIDES
FRONTIERE FRANCAISE 50	0	38	1 092	41	271	44	285	61	567	147	548	162	162	16	2 925	509
EN AMONT CL.NIM-BLAT-PER.	1	44	1 092	41	271	48	285	61	589	150	549	162	162	16	2 949	522
EN AVAL CL.NIM-BLAT-PER.	0	116	781	56	271	88	313	203	1 101	368	681	232	162	16	3 309	1 079
PONT D'ANTOING	0	117	781	56	271	88	313	203	1 102	366	683	232	162	16	3 312	1 078
ECLUSE DE KAIN	0	142	782	25	280	41	443	110	1 637	249	1 583	245	227	19	4 952	831
EN AMONT CL. DE L'ESPIERRES	0	139	742	25	262	41	443	116	1 646	295	1 583	252	228	21	4 904	889
EN AVAL CL. DE L'ESPIERRES	0	139	740	25	261	41	443	116	1 645	295	1 583	252	228	21	4 900	889
EN AMONT CL. BOSSUIT-COURTRAI	0	139	740	25	261	41	443	116	1 645	295	1 583	253	228	21	4 900	890
EN AVAL CL. BOSSUIT-COURTRAI	0	139	740	25	261	41	443	116	1 645	295	1 583	253	228	21	4 900	890
LIMITE PROVINCE DU HAINAUT 50	0	139	740	25	261	41	443	116	1 645	295	1 583	253	228	21	4 900	890

CANAL NIMY-BLATON-PERONNES: TONNAGE TRANSPORTE EN REMONTE PAR GROUPE DE MARCHANDISES

<i>Période: Année 2024</i>	0 PRODUITS AGRICILES	1 DENREES ALIMENTAIRES	2 COMBUST. SOLIDES	3 PRODUITS PETROLIERS	4 MINERAIS	5 PRODUITS METALLURG.	6 MINERAUX, MAT. DE CONSTRUCT.	7 ENGRAIS	8 PRODUITS CHIMIQUES	9 DIVERS	TOTAL
JONCTION CANAL DU CENTRE	318 268	14 479	8 763	17 580	366 713	231 177	469 850	72 611	19 390	11 167	1 529 998
EN AMONT CL. POMMER.-CONDE	315 071	15 674	8 763	91 017	383 301	333 764	165 178	46 116	21 463	24 427	1 404 774
EN AVAL CL. POMMER.-CONDE	173 672	14 746	7 709	74 051	355 205	280 441	160 233	44 987	21 463	23 587	1 156 094
EN AMONT CL. BLATON-ATH	173 672	14 746	7 709	74 051	355 205	280 441	160 233	44 987	21 463	23 587	1 156 094
EN AVAL CL. BLATON-ATH	183 397	14 746	7 709	74 051	355 205	280 858	160 233	44 987	21 463	23 587	1 166 236
ECL.1 DE PERONNES	183 397	14 746	7 709	75 101	355 205	282 090	192 169	170 021	21 463	23 587	1 325 488
JONCTION HAUT-ESCAUT	182 797	14 746	7 709	75 101	355 205	282 090	192 169	172 121	21 463	23 587	1 326 988

CANAL NIMY-BLATON-PERONNES: TONNAGE TRANSPORTE EN DESCENTE PAR GROUPE DE MARCHANDISES

<i>Période: Année 2024</i>	0 PRODUITS AGRICILES	1 DENREES ALIMENTAIRES	2 COMBUST. SOLIDES	3 PRODUITS PETROLIERS	4 MINERAIS	5 PRODUITS METALLURG.	6 MINERAUX, MAT. DE CONSTRUCT.	7 ENGRAIS	8 PRODUITS CHIMIQUES	9 DIVERS	TOTAL
JONCTION CANAL DU CENTRE	30 263	0	8 692	10 597	21 453	724 035	402 149	76 165	15 600	23 837	1 312 791
EN AMONT CL. POMMER.-CONDE	27 215	0	7 762	12 672	18 678	618 439	393 215	330 602	25 897	10 161	1 444 641
EN AVAL CL. POMMER.-CONDE	24 884	0	4 433	4 826	16 444	468 726	340 185	281 996	17 113	10 161	1 168 768
EN AMONT CL. BLATON-ATH	24 884	0	4 433	4 826	16 444	468 726	340 185	281 996	17 113	10 161	1 168 768
EN AVAL CL. BLATON-ATH	21 259	0	4 433	4 826	16 444	466 936	339 675	281 996	17 113	10 161	1 162 843
ECL.1 DE PERONNES	21 259	0	4 433	4 826	15 164	466 545	336 093	270 366	18 293	9 117	1 146 096
JONCTION HAUT-ESCAUT	21 259	0	4 433	4 826	15 164	466 545	336 093	270 366	18 293	9 117	1 146 096

CANAL NIMY-BLATON-PERONNES: NOMBRE DE BATEAUX EN REMONTE PAR CATEGORIE

Période: Année 2024	DE 0 à 249		DE 250 à 399		DE 400 à 649		DE 650 à 999		DE 1000 à 1499		DE 1500 à 2999		DE 3000 à +		TOTAL	
	CHARGES	VIDES	CHARGES	VIDES	CHARGES	VIDES	CHARGES	VIDES	CHARGES	VIDES	CHARGES	VIDES	CHARGES	VIDES	CHARGES	VIDES
JONCTION CANAL DU CENTRE	1	121	501	70	175	180	196	69	906	352	205	70	0	0	1 984	862
EN AMONT CL. POMMER.-CONDE	1	117	501	75	176	172	238	82	814	354	174	108	0	0	1 904	908
EN AVAL CL. POMMER.-CONDE	1	114	301	75	114	160	203	76	694	300	148	90	0	0	1 461	815
EN AMONT CL. BLATON-ATH	1	114	301	75	114	160	203	76	694	299	148	90	0	0	1 461	814
EN AVAL CL. BLATON-ATH	1	114	340	63	114	160	204	76	694	298	148	90	0	0	1 501	801
ECL.1 DE PERONNES	1	122	340	64	114	162	219	74	814	257	169	83	0	0	1 657	762
JONCTION HAUT-ESCAUT	1	128	338	63	114	163	219	74	815	255	170	83	0	0	1 657	766

CANAL NIMY-BLATON-PERONNES: NOMBRE DE BATEAUX EN DESCENTE PAR CATEGORIE

Période: Année 2024	DE 0 à 249		DE 250 à 399		DE 400 à 649		DE 650 à 999		DE 1000 à 1499		DE 1500 à 2999		DE 3000 à +		TOTAL	
	CHARGES	VIDES	CHARGES	VIDES	CHARGES	VIDES	CHARGES	VIDES	CHARGES	VIDES	CHARGES	VIDES	CHARGES	VIDES	CHARGES	VIDES
JONCTION CANAL DU CENTRE	0	112	260	321	172	137	148	132	823	484	140	173	0	0	1 543	1 359
EN AMONT CL. POMMER.-CONDE	0	103	260	321	155	141	161	180	892	375	190	126	0	0	1 658	1 246
EN AVAL CL. POMMER.-CONDE	0	97	149	207	133	108	121	158	731	280	163	91	0	0	1 297	941
EN AMONT CL. BLATON-ATH	0	97	149	209	133	108	121	158	731	280	163	91	0	0	1 297	943
EN AVAL CL. BLATON-ATH	0	98	135	247	131	108	120	157	730	280	163	91	0	0	1 279	981
ECL.1 DE PERONNES	0	102	135	249	130	110	120	173	717	330	166	104	0	0	1 268	1 068
JONCTION HAUT-ESCAUT	0	105	135	249	130	110	120	174	717	329	166	103	0	0	1 268	1 070

CANAL POMMEROEUL-CONDE (B.): TONNAGE TRANSPORTE EN REMONTE PAR GROUPE DE MARCHANDISES

Période: Année 2024	0	1	2	3	4	5	6	7	8	9	TOTAL
	PRODUITS AGRICOLES	DENREES ALIMENTAIRES	COMBUST. SOLIDES	PRODUITS PETROLIERS	MINERAIS	PRODUITS METALLURG.	MINERAUX, MAT. DE CONSTRUCT.	ENGRAIS	PRODUITS CHIMIQUES	DIVERS	
JONCTION CL.NIMY-BLAT-PERON. 62	145 024	928	1 054	16 966	28 096	53 835	4 945	2 329	0	1 000	254 177
FRONTIERE FRANCAISE 62	145 024	928	1 054	16 966	28 096	55 480	4 945	2 329	0	1 000	255 822

CANAL POMMEROEUL-CONDE (B.): TONNAGE TRANSPORTE EN DESCENTE PAR GROUPE DE MARCHANDISES

Période: Année 2024	0	1	2	3	4	5	6	7	8	9	TOTAL
	PRODUITS AGRICOLES	DENREES ALIMENTAIRES	COMBUST. SOLIDES	PRODUITS PETROLIERS	MINERAIS	PRODUITS METALLURG.	MINERAUX, MAT. DE CONSTRUCT.	ENGRAIS	PRODUITS CHIMIQUES	DIVERS	
JONCTION CL.NIMY-BLAT-PERON. 62	5 956	0	3 329	7 846	2 234	149 725	53 030	49 806	8 784	160	280 870
FRONTIERE FRANCAISE 62	5 956	0	3 329	7 846	2 234	149 725	53 030	49 806	8 784	0	280 710

CANAL POMMEROEUL-CONDE (B.): NOMBRE DE BATEAUX EN REMONTE PAR CATEGORIE

Période: Année 2024	DE 0 à 249		DE 250 à 399		DE 400 à 649		DE 650 à 999		DE 1000 à 1499		DE 1500 à 2999		DE 3000 à +		TOTAL	
	CHARGES	VIDES	CHARGES	VIDES	CHARGES	VIDES	CHARGES	VIDES	CHARGES	VIDES	CHARGES	VIDES	CHARGES	VIDES	CHARGES	VIDES
	JONCTION CL.NIMY-BLAT-PERON. 62	0	4	214	11	62	13	37	7	122	65	26	20	0	0	461
FRONTIERE FRANCAISE 62	0	4	214	11	62	13	38	7	123	64	26	21	0	0	463	120

CANAL POMMEROEUL-CONDE (B.): NOMBRE DE BATEAUX EN DESCENTE PAR CATEGORIE

Période: Année 2024	DE 0 à 249		DE 250 à 399		DE 400 à 649		DE 650 à 999		DE 1000 à 1499		DE 1500 à 2999		DE 3000 à +		TOTAL	
	CHARGES	VIDES	CHARGES	VIDES	CHARGES	VIDES	CHARGES	VIDES	CHARGES	VIDES	CHARGES	VIDES	CHARGES	VIDES	CHARGES	VIDES
	JONCTION CL.NIMY-BLAT-PERON. 62	0	7	125	125	22	34	41	23	163	106	27	37	0	0	378
FRONTIERE FRANCAISE 62	0	7	125	125	22	34	41	23	162	106	27	37	0	0	377	332

CANAL BLATON-ATH: TONNAGE TRANSPORTE EN REMONTE PAR GROUPE DE MARCHANDISES

PAS DE MARCHANDISES TRANSPORTEES EN REMONTE SUR CETTE VOIE D'EAU

CANAL BLATON-ATH: TONNAGE TRANSPORTE EN DESCENTE PAR GROUPE DE MARCHANDISES

Période: Année 2024	0	1	2	3	4	5	6	7	8	9	TOTAL
	PRODUITS AGRICOLES	DENREES ALIMENTAIRES	COMBUST. SOLIDES	PRODUITS PETROLIERS	MINERAIS	PRODUITS METALLURG.	MINERAUX, MAT. DE CONSTRUCT.	ENGRAIS	PRODUITS CHIMIQUES	DIVERS	
JONCTION CL.NIMY-BLAT-PERON. 61	13 350	0	0	0	0	2 207	510	0	0	0	16 067
JONCTION DENDRE	0	0	0	0	0	1 220	0	0	0	0	1 220

CANAL BLATON-ATH: NOMBRE DE BATEAUX EN REMONTE PAR CATEGORIE

Période: Année 2024	DE 0 à 249		DE 250 à 399		DE 400 à 649		DE 650 à 999		DE 1000 à 1499		DE 1500 à 2999		DE 3000 à +		TOTAL	
	CHARGES	VIDES	CHARGES	VIDES	CHARGES	VIDES	CHARGES	VIDES	CHARGES	VIDES	CHARGES	VIDES	CHARGES	VIDES	CHARGES	VIDES
	JONCTION CL.NIMY-BLAT-PERON. 61	0	1	0	50	0	0	0	0	0	1	0	0	0	0	0
JONCTION DENDRE	0	0	0	0	0	0	0	0	0	0	0	0	0	0	0	0

CANAL BLATON-ATH: NOMBRE DE BATEAUX EN DESCENTE PAR CATEGORIE

Période: Année 2024	DE 0 à 249		DE 250 à 399		DE 400 à 649		DE 650 à 999		DE 1000 à 1499		DE 1500 à 2999		DE 3000 à +		TOTAL	
	CHARGES	VIDES	CHARGES	VIDES	CHARGES	VIDES	CHARGES	VIDES	CHARGES	VIDES	CHARGES	VIDES	CHARGES	VIDES	CHARGES	VIDES
	JONCTION CL.NIMY-BLAT-PERON. 61	0	0	53	0	2	0	2	1	1	0	0	0	0	0	58
JONCTION DENDRE	0	0	0	1	0	0	1	1	1	0	0	0	0	0	2	2

DENDRE: TONNAGE TRANSPORTE EN REMONTE PAR GROUPE DE MARCHANDISES

PAS DE MARCHANDISES TRANSPORTEES EN REMONTE SUR CETTE VOIE D'EAU

DENDRE: TONNAGE TRANSPORTE EN DESCENTE PAR GROUPE DE MARCHANDISES

<i>Période: Année 2024</i>	0 PRODUITS AGRICILES	1 DENREES ALIMENTAIRES	2 COMBUST. SOLIDES	3 PRODUITS PETROLIERS	4 MINERAIS	5 PRODUITS METALLURG.	6 MINERAUX, MAT. DE CONSTRUCT.	7 ENGRAIS	8 PRODUITS CHIMIQUES	9 DIVERS	TOTAL
ECLUSE DE BILHEE	0	0	0	0	0	1 220	0	0	0	0	1 220
ECLUSE DE REBAIX	0	0	0	0	0	1 220	0	0	0	0	1 220
ECLUSE DE PAPIGNIES	0	0	0	0	0	1 220	0	0	0	0	1 220
ECLUSE DE LESSINES	0	0	0	0	0	1 220	0	0	0	0	1 220
LIMITE PROV. DU HAINAUT	0	0	0	0	0	1 220	0	0	0	0	1 220

DENDRE: NOMBRE DE BATEAUX EN REMONTE PAR CATEGORIE

PAS DE BATEAUX EN REMONTE SUR CETTE VOIE D'EAU

DENDRE: NOMBRE DE BATEAUX EN DESCENTE PAR CATEGORIE

Période: Année 2024	DE 0 à 249		DE 250 à 399		DE 400 à 649		DE 650 à 999		DE 1000 à 1499		DE 1500 à 2999		DE 3000 à +		TOTAL	
	CHARGES	VIDES	CHARGES	VIDES	CHARGES	VIDES	CHARGES	VIDES	CHARGES	VIDES	CHARGES	VIDES	CHARGES	VIDES	CHARGES	VIDES
ECLUSE DE BILHEE	0	0	0	1	0	0	1	1	1	0	0	0	0	0	2	2
ECLUSE DE REBAIX	0	0	0	1	0	0	1	1	1	0	0	0	0	0	2	2
ECLUSE DE PAPIGNIES	0	0	0	1	0	0	1	1	1	0	0	0	0	0	2	2
ECLUSE DE LESSINES	0	0	0	1	0	0	1	1	1	0	0	0	0	0	2	2
LIMITE PROV. DU HAINAUT	0	0	0	1	0	0	1	1	1	0	0	0	0	0	2	2

CANAL DU CENTRE A GRAND GABARIT: TONNAGE TRANSPORTE EN REMONTE PAR GROUPE DE MARCHANDISES

<i>Période: Année 2024</i>	0 PRODUITS AGRICILES	1 DENREES ALIMENTAIRES	2 COMBUST. SOLIDES	3 PRODUITS PETROLIERS	4 MINERAIS	5 PRODUITS METALLURG.	6 MINERAUX, MAT. DE CONSTRUCT.	7 ENGRAIS	8 PRODUITS CHIMIQUES	9 DIVERS	TOTAL
ASC.1 D'HOUDENG-GOEGNIES 60	318 268	1 387	1 045	16 330	1 090	244 775	604 091	72 611	19 390	12 195	1 291 182
ASC.3 DE STREPY-BRACQUEGN.	318 268	1 387	1 045	16 330	1 090	237 236	511 982	72 611	19 390	11 167	1 190 506
ASC.4 DE THIEU AVAL	318 268	1 387	1 045	16 330	1 090	237 236	513 012	72 611	19 390	11 167	1 191 536
ECLUSE DE THIEU	318 268	1 387	1 045	16 330	1 090	240 534	511 712	72 611	19 390	11 167	1 193 534
ECLUSE D'HAVRE	318 268	1 387	1 045	16 330	1 090	240 534	511 712	72 611	19 390	11 167	1 193 534
ECLUSE D'OBOURG-WARTONS	318 268	14 479	8 763	17 580	366 713	229 043	469 850	72 611	19 390	11 167	1 527 864
JONCTION CL.NIMY-BLAT-PER.	318 268	14 479	8 763	17 580	366 713	231 177	469 850	72 611	19 390	11 167	1 529 998
JONCTION CL. CHARL-BXL	319 368	1 387	1 045	17 430	2 190	305 287	614 663	72 611	14 610	59 465	1 408 056
JONCTION EMBR.PRINCIPAL 60	319 368	1 387	1 045	16 330	1 090	256 296	606 047	72 611	19 390	13 099	1 306 663
ASCENSEUR DE STREPY-THIEU	318 268	1 387	1 045	16 330	1 090	237 236	511 982	72 611	19 390	11 167	1 190 506
JONCTION CL.CENTRE.HISTO.	318 268	1 387	1 045	16 330	1 090	240 534	513 012	72 611	19 390	11 167	1 194 834
ECLUSE DE OBOURG	318 268	14 479	8 763	17 580	366 713	229 043	469 850	72 611	19 390	11 167	1 527 864

CANAL DU CENTRE A GRAND GABARIT: TONNAGE TRANSPORTE EN DESCENTE PAR GROUPE DE MARCHANDISES

<i>Période: Année 2024</i>	0 PRODUITS AGRICILES	1 DENREES ALIMENTAIRES	2 COMBUST. SOLIDES	3 PRODUITS PETROLIERS	4 MINERAIS	5 PRODUITS METALLURG.	6 MINERAUX, MAT. DE CONSTRUCT.	7 ENGRAIS	8 PRODUITS CHIMIQUES	9 DIVERS	TOTAL
ASC.1 D'HOUDENG-GOEGNIES 60	29 263	0	33 819	17 449	23 784	479 411	346 727	76 165	15 600	24 667	1 046 885
ASC.3 DE STREPY-BRACQUEGN.	29 263	0	33 819	17 449	23 784	481 757	353 455	76 165	15 600	23 301	1 054 593
ASC.4 DE THIEU AVAL	29 263	0	33 819	17 449	23 784	481 757	354 485	76 165	15 600	23 301	1 055 623
ECLUSE DE THIEU	29 263	0	33 819	17 449	23 784	501 697	354 555	76 165	15 600	23 837	1 076 169
ECLUSE D'HAVRE	29 263	0	33 819	17 449	23 784	501 697	354 555	76 165	15 600	23 837	1 076 169
ECLUSE D'OBOURG-WARTONS	30 263	0	8 692	10 597	21 453	724 035	403 244	76 165	15 600	23 837	1 313 886
JONCTION CL.NIMY-BLAT-PER.	30 263	0	8 692	10 597	21 453	724 035	402 149	76 165	15 600	23 837	1 312 791
JONCTION CL. CHARL-BXL	28 563	0	33 819	17 449	23 784	361 528	368 099	78 515	23 701	61 206	996 664
JONCTION EMBR.PRINCIPAL 60	29 263	0	33 819	17 449	23 784	479 411	348 847	76 165	15 600	26 080	1 050 418
ASCENSEUR DE STREPY-THIEU	29 263	0	33 819	17 449	23 784	481 757	353 455	76 165	15 600	23 301	1 054 593
JONCTION CL.CENTRE.HISTO.	29 263	0	33 819	17 449	23 784	501 697	355 585	76 165	15 600	23 837	1 077 199
ECLUSE DE OBOURG	30 263	0	8 692	10 597	21 453	724 035	403 244	76 165	15 600	23 837	1 313 886

CANAL DU CENTRE A GRAND GABARIT: NOMBRE DE BATEAUX EN REMONTE PAR CATEGORIE

Période: Année 2024	DE 0 à 249		DE 250 à 399		DE 400 à 649		DE 650 à 999		DE 1000 à 1499		DE 1500 à 2999		DE 3000 à +		TOTAL	
	CHARGES	VIDES	CHARGES	VIDES	CHARGES	VIDES	CHARGES	VIDES	CHARGES	VIDES	CHARGES	VIDES	CHARGES	VIDES	CHARGES	VIDES
	ASC.1 D'HOUDENG-GOEGNIES 60	1	83	497	64	210	43	154	67	738	336	179	55	0	0	1 779
ASC.3 DE STREPY-BRACQUEGN.	1	83	497	64	210	43	129	69	667	365	177	56	0	0	1 681	680
ASC.4 DE THIEU AVAL	1	83	497	64	210	43	129	69	668	366	177	56	0	0	1 682	681
ECLUSE DE THIEU	1	81	497	64	210	43	129	71	670	382	177	57	0	0	1 684	698
ECLUSE D'HAVRE	1	80	497	63	210	43	129	71	670	382	177	57	0	0	1 684	696
ECLUSE D'OBOURG-WARTONS	1	122	501	70	175	180	196	69	904	355	205	70	0	0	1 982	866
JONCTION CL.NIMY-BLAT-PER.	1	121	501	70	175	180	196	69	906	352	205	70	0	0	1 984	862
JONCTION CL. CHARL-BXL	1	80	501	21	210	38	165	62	895	266	174	43	0	0	1 946	510
JONCTION EMBR.PRINCIPAL 60	1	83	498	64	210	43	158	67	748	338	181	55	0	0	1 796	650
ASCENSEUR DE STREPY-THIEU	1	83	497	64	210	43	129	69	667	365	177	56	0	0	1 681	680
JONCTION CL.CENTRE.HISTO.	1	83	497	64	210	43	129	71	671	383	177	57	0	0	1 685	701
ECLUSE DE OBOURG	1	123	501	70	175	180	196	69	904	355	205	70	0	0	1 982	867

CANAL DU CENTRE A GRAND GABARIT: NOMBRE DE BATEAUX EN DESCENTE PAR CATEGORIE

Période: Année 2024	DE 0 à 249		DE 250 à 399		DE 400 à 649		DE 650 à 999		DE 1000 à 1499		DE 1500 à 2999		DE 3000 à +		TOTAL	
	CHARGES	VIDES	CHARGES	VIDES	CHARGES	VIDES	CHARGES	VIDES	CHARGES	VIDES	CHARGES	VIDES	CHARGES	VIDES	CHARGES	VIDES
	ASC.1 D'HOUDENG-GOEGNIES 60	0	69	259	311	73	141	135	102	687	439	104	162	0	0	1 258
ASC.3 DE STREPY-BRACQUEGN.	0	71	259	311	73	143	136	79	691	406	104	162	0	0	1 263	1 172
ASC.4 DE THIEU AVAL	0	72	259	311	73	143	136	79	692	407	104	162	0	0	1 264	1 174
ECLUSE DE THIEU	0	71	259	311	73	143	141	79	707	410	105	165	0	0	1 285	1 179
ECLUSE D'HAVRE	0	71	259	311	73	143	141	79	707	410	105	165	0	0	1 285	1 179
ECLUSE D'OBOURG-WARTONS	0	112	260	321	172	137	148	129	824	481	140	172	0	0	1 544	1 352
JONCTION CL.NIMY-BLAT-PER.	0	112	260	321	172	137	148	132	823	484	140	173	0	0	1 543	1 359
JONCTION CL. CHARL-BXL	0	67	204	316	65	143	125	107	746	471	91	157	0	0	1 231	1 261
JONCTION EMBR.PRINCIPAL 60	0	70	259	311	73	141	135	104	692	444	104	162	0	0	1 263	1 232
ASCENSEUR DE STREPY-THIEU	0	71	259	311	73	143	136	79	691	406	104	162	0	0	1 263	1 172
JONCTION CL.CENTRE.HISTO.	0	72	259	311	73	143	141	79	708	410	105	165	0	0	1 286	1 180
ECLUSE DE OBOURG	0	112	260	321	172	137	148	129	824	481	140	172	0	0	1 544	1 352

EMBRANCHEMENT PRINCIPAL: TONNAGE TRANSPORTE EN REMONTE PAR GROUPE DE MARCHANDISES

Période: Année 2024	0	1	2	3	4	5	6	7	8	9	TOTAL
	PRODUITS AGRICOLES	DENREES ALIMENTAIRES	COMBUST. SOLIDES	PRODUITS PETROLIERS	MINERAIS	PRODUITS METALLURG.	MINERAUX, MAT. DE CONSTRUCT.	ENGRAIS	PRODUITS CHIMIQUES	DIVERS	
JONCTION CL. CENTRE GG 64	1 100	0	0	0	0	12 211	1 956	0	0	904	16 171
JONCTION CL. CENTRE HIST	0	0	0	0	0	3 298	1 956	0	0	0	5 254

EMBRANCHEMENT PRINCIPAL: TONNAGE TRANSPORTE EN DESCENTE PAR GROUPE DE MARCHANDISES

Période: Année 2024	0	1	2	3	4	5	6	7	8	9	TOTAL
	PRODUITS AGRICOLES	DENREES ALIMENTAIRES	COMBUST. SOLIDES	PRODUITS PETROLIERS	MINERAIS	PRODUITS METALLURG.	MINERAUX, MAT. DE CONSTRUCT.	ENGRAIS	PRODUITS CHIMIQUES	DIVERS	
JONCTION CL. CENTRE GG 64	0	0	0	0	0	0	2 120	0	0	1 413	3 533
JONCTION CL. CENTRE HIST	0	0	0	0	0	18 840	2 200	0	0	536	21 576

EMBRANCHEMENT PRINCIPAL: NOMBRE DE BATEAUX EN REMONTE PAR CATEGORIE

Période: Année 2024	DE 0 à 249		DE 250 à 399		DE 400 à 649		DE 650 à 999		DE 1000 à 1499		DE 1500 à 2999		DE 3000 à +		TOTAL	
	CHARGES	VIDES	CHARGES	VIDES	CHARGES	VIDES	CHARGES	VIDES	CHARGES	VIDES	CHARGES	VIDES	CHARGES	VIDES	CHARGES	VIDES
	JONCTION CL. CENTRE GG 64	0	0	3	0	0	0	4	0	10	2	2	0	0	0	19
JONCTION CL. CENTRE HIST	0	0	0	0	0	0	1	2	4	12	0	0	0	0	5	14

EMBRANCHEMENT PRINCIPAL: NOMBRE DE BATEAUX EN DESCENTE PAR CATEGORIE

Période: Année 2024	DE 0 à 249		DE 250 à 399		DE 400 à 649		DE 650 à 999		DE 1000 à 1499		DE 1500 à 2999		DE 3000 à +		TOTAL	
	CHARGES	VIDES	CHARGES	VIDES	CHARGES	VIDES	CHARGES	VIDES	CHARGES	VIDES	CHARGES	VIDES	CHARGES	VIDES	CHARGES	VIDES
	JONCTION CL. CENTRE GG 64	0	1	0	0	0	0	0	2	5	5	0	0	0	0	5
JONCTION CL. CENTRE HIST	0	1	0	0	0	0	5	2	16	2	1	2	0	0	22	7

CANAL DU CENTRE HISTORIQUE: TONNAGE TRANSPORTE EN REMONTE PAR GROUPE DE MARCHANDISES

<i>Période: Année 2024</i>	0 PRODUITS AGRICILES	1 DENREES ALIMENTAIRES	2 COMBUST. SOLIDES	3 PRODUITS PETROLIERS	4 MINERAIS	5 PRODUITS METALLURG.	6 MINERAUX, MAT. DE CONSTRUCT.	7 ENGRAIS	8 PRODUITS CHIMIQUES	9 DIVERS	TOTAL
JONCTION EMBR.PRINCIPAL 65	0	0	0	0	0	3 298	1 956	0	0	0	5 254
ASC.1 D'HOUDENG-GOEGNIES 65	0	0	0	0	0	3 298	1 956	0	0	0	5 254
ASC.3 DE STREPY-BRACQUEGN.	0	0	0	0	0	3 298	1 956	0	0	0	5 254
ASC.4 DE THIEU AMONT	0	0	0	0	0	3 298	0	0	0	0	3 298
ECLUSE DE THIEU	0	0	0	0	0	3 298	1 030	0	0	0	4 328
JONCTION CL.CENTRE GG 65	0	0	0	0	0	3 298	1 030	0	0	0	4 328

CANAL DU CENTRE HISTORIQUE: TONNAGE TRANSPORTE EN DESCENTE PAR GROUPE DE MARCHANDISES

<i>Période: Année 2024</i>	0 PRODUITS AGRICILES	1 DENREES ALIMENTAIRES	2 COMBUST. SOLIDES	3 PRODUITS PETROLIERS	4 MINERAIS	5 PRODUITS METALLURG.	6 MINERAUX, MAT. DE CONSTRUCT.	7 ENGRAIS	8 PRODUITS CHIMIQUES	9 DIVERS	TOTAL
JONCTION EMBR.PRINCIPAL 65	0	0	0	0	0	18 840	2 200	0	0	536	21 576
ASC.1 D'HOUDENG-GOEGNIES 65	0	0	0	0	0	18 840	2 200	0	0	536	21 576
ASC.3 DE STREPY-BRACQUEGN.	0	0	0	0	0	19 940	2 200	0	0	536	22 676
ASC.4 DE THIEU AMONT	0	0	0	0	0	19 940	1 100	0	0	536	21 576
ECLUSE DE THIEU	0	0	0	0	0	19 940	2 400	0	0	536	22 876
JONCTION CL.CENTRE GG 65	0	0	0	0	0	19 940	2 400	0	0	536	22 876

CANAL DU CENTRE HISTORIQUE: NOMBRE DE BATEAUX EN REMONTE PAR CATEGORIE

Période: Année 2024	DE 0 à 249		DE 250 à 399		DE 400 à 649		DE 650 à 999		DE 1000 à 1499		DE 1500 à 2999		DE 3000 à +		TOTAL	
	CHARGES	VIDES	CHARGES	VIDES	CHARGES	VIDES	CHARGES	VIDES	CHARGES	VIDES	CHARGES	VIDES	CHARGES	VIDES	CHARGES	VIDES
JONCTION EMBR.PRINCIPAL 65	0	0	0	0	0	0	1	2	4	12	0	0	0	0	5	14
ASC.1 D'HOUDENG-GOEGNIES 65	0	0	0	0	0	0	1	2	4	12	0	0	0	0	5	14
ASC.3 DE STREPY-BRACQUEGN.	0	0	0	0	0	0	1	2	4	12	0	0	0	0	5	14
ASC.4 DE THIEU AMONT	0	0	0	0	0	0	0	2	3	14	0	1	0	0	3	17
ECLUSE DE THIEU	0	0	0	0	0	0	0	2	4	17	0	1	0	0	4	20
JONCTION CL.CENTRE GG 65	0	0	0	0	0	0	0	2	4	17	0	1	0	0	4	20

CANAL DU CENTRE HISTORIQUE: NOMBRE DE BATEAUX EN DESCENTE PAR CATEGORIE

Période: Année 2024	DE 0 à 249		DE 250 à 399		DE 400 à 649		DE 650 à 999		DE 1000 à 1499		DE 1500 à 2999		DE 3000 à +		TOTAL	
	CHARGES	VIDES	CHARGES	VIDES	CHARGES	VIDES	CHARGES	VIDES	CHARGES	VIDES	CHARGES	VIDES	CHARGES	VIDES	CHARGES	VIDES
JONCTION EMBR.PRINCIPAL 65	0	1	0	0	0	0	5	2	16	2	1	2	0	0	22	7
ASC.1 D'HOUDENG-GOEGNIES 65	0	1	0	0	0	0	5	2	16	2	1	2	0	0	22	7
ASC.3 DE STREPY-BRACQUEGN.	0	1	0	0	0	0	5	2	17	2	1	2	0	0	23	7
ASC.4 DE THIEU AMONT	0	1	0	0	0	0	5	0	16	2	1	2	0	0	22	5
ECLUSE DE THIEU	0	1	0	0	0	0	5	0	17	3	1	3	0	0	23	7
JONCTION CL.CENTRE GG 65	0	1	0	0	0	0	5	0	17	3	1	3	0	0	23	7

CANAL CHARLEROI-BRUXELLES: TONNAGE TRANSPORTE EN REMONTE PAR GROUPE DE MARCHANDISES

<i>Période: Année 2024</i>	0 PRODUITS AGRICILES	1 DENREES ALIMENTAIRES	2 COMBUST. SOLIDES	3 PRODUITS PETROLIERS	4 MINERAIS	5 PRODUITS METALLURG.	6 MINERAUX, MAT. DE CONSTRUCT.	7 ENGRAIS	8 PRODUITS CHIMIQUES	9 DIVERS	TOTAL
JONCTION SAMBRE	145 168	1 000	2 307	0	27 926	283 797	548 986	42 838	15 670	11 116	1 078 808
ECL. DE MARCHIENNE AU PONT	144 918	1 000	2 307	0	26 422	277 868	575 890	53 197	15 670	13 693	1 110 965
ECLUSE DE GOSELIES	144 918	1 000	2 307	0	26 422	277 868	596 622	53 197	15 670	13 693	1 131 697
ECLUSE DE VIESVILLE	144 918	1 000	2 307	0	26 422	283 906	597 722	53 197	15 670	13 693	1 138 835
AMONT CANAL DU CENTRE	144 918	1 000	2 307	0	26 422	283 906	596 472	53 197	17 671	13 693	1 139 586
AVAL CANAL DU CENTRE	3 723	1 000	27 439	9 146	34 446	220 857	192 796	51 284	16 626	55 403	612 720
PLAN INCLINE DE RONQUIERES	3 723	1 000	26 716	106 372	34 446	220 857	192 796	51 284	22 634	56 609	716 437
ECLUSE D'ITTRE	3 723	1 000	26 716	106 372	34 446	220 857	187 116	51 284	22 634	56 809	710 957
LIMITE HAINAUT-BRAB.WALLON	3 723	1 000	26 716	106 372	33 426	220 857	144 840	51 284	22 634	56 609	667 461

CANAL CHARLEROI-BRUXELLES: TONNAGE TRANSPORTE EN DESCENTE PAR GROUPE DE MARCHANDISES

<i>Période: Année 2024</i>	0 PRODUITS AGRICILES	1 DENREES ALIMENTAIRES	2 COMBUST. SOLIDES	3 PRODUITS PETROLIERS	4 MINERAIS	5 PRODUITS METALLURG.	6 MINERAUX, MAT. DE CONSTRUCT.	7 ENGRAIS	8 PRODUITS CHIMIQUES	9 DIVERS	TOTAL
JONCTION SAMBRE	28 945	0	7 642	8 303	22 118	188 107	551 032	56 795	13 503	28 245	904 690
ECL. DE MARCHIENNE AU PONT	27 945	0	7 642	8 303	22 118	183 229	493 205	51 555	13 503	13 331	820 831
ECLUSE DE GOSELIES	27 945	0	7 642	8 303	22 118	182 320	492 385	51 555	13 503	13 331	819 102
ECLUSE DE VIESVILLE	27 945	0	7 642	8 303	21 118	221 103	492 385	50 015	13 503	13 331	855 345
AMONT CANAL DU CENTRE	27 945	0	7 642	8 303	21 118	221 103	491 144	50 015	13 503	13 331	854 104
AVAL CANAL DU CENTRE	177 555	1 387	0	17 430	7 548	101 813	334 032	42 198	3 367	54 020	739 350
PLAN INCLINE DE RONQUIERES	177 555	1 387	0	1 100	7 548	101 813	334 932	41 924	1 117	54 541	721 917
ECLUSE D'ITTRE	178 555	1 387	0	1 100	7 548	100 833	565 472	41 924	1 117	54 541	952 477
LIMITE HAINAUT-BRAB.WALLON	178 555	1 387	0	1 100	7 548	100 833	524 287	41 924	1 117	54 541	911 292

CANAL CHARLEROI-BRUXELLES: NOMBRE DE BATEAUX EN REMONTE PAR CATEGORIE

Période: Année 2024	DE 0 à 249		DE 250 à 399		DE 400 à 649		DE 650 à 999		DE 1000 à 1499		DE 1500 à 2999		DE 3000 à +		TOTAL	
	CHARGES	VIDES	CHARGES	VIDES	CHARGES	VIDES	CHARGES	VIDES	CHARGES	VIDES	CHARGES	VIDES	CHARGES	VIDES	CHARGES	VIDES
JONCTION SAMBRE	1	64	94	26	106	44	116	91	710	293	165	56	1	2	1 193	576
ECL. DE MARCHIENNE AU PONT	1	62	93	27	106	45	132	72	731	220	161	45	1	0	1 225	471
ECLUSE DE GOSELIES	1	61	93	27	106	45	136	68	743	215	165	42	1	0	1 245	458
ECLUSE DE VIESVILLE	1	60	93	27	106	44	136	68	761	237	164	43	1	0	1 262	479
AMONT CANAL DU CENTRE	1	60	93	27	106	44	139	68	760	236	164	43	1	0	1 264	478
AVAL CANAL DU CENTRE	0	16	76	286	17	60	93	48	522	101	32	20	1	0	741	531
PLAN INCLINE DE RONQUIERES	0	15	76	286	17	60	100	47	560	96	93	6	1	0	847	510
ECLUSE D'ITTRE	0	109	76	288	19	185	100	52	557	154	91	32	1	0	844	820
LIMITE HAINAUT-BRAB.WALLON	0	3	76	287	16	105	99	52	519	163	90	32	1	0	801	642

CANAL CHARLEROI-BRUXELLES: NOMBRE DE BATEAUX EN DESCENTE PAR CATEGORIE

Période: Année 2024	DE 0 à 249		DE 250 à 399		DE 400 à 649		DE 650 à 999		DE 1000 à 1499		DE 1500 à 2999		DE 3000 à +		TOTAL	
	CHARGES	VIDES	CHARGES	VIDES	CHARGES	VIDES	CHARGES	VIDES	CHARGES	VIDES	CHARGES	VIDES	CHARGES	VIDES	CHARGES	VIDES
JONCTION SAMBRE	0	71	131	44	57	92	139	88	583	446	87	145	2	0	999	886
ECL. DE MARCHIENNE AU PONT	0	71	131	43	57	94	129	90	527	463	81	141	0	0	925	902
ECLUSE DE GOSELIES	0	70	131	43	57	94	128	90	526	454	81	144	0	0	923	895
ECLUSE DE VIESVILLE	0	70	131	43	57	95	128	90	564	453	79	145	0	0	959	896
AMONT CANAL DU CENTRE	0	70	131	43	57	95	128	95	563	454	79	145	0	0	958	902
AVAL CANAL DU CENTRE	0	39	411	7	113	6	122	30	475	114	30	8	0	0	1 151	204
PLAN INCLINE DE RONQUIERES	0	38	410	7	113	6	120	32	474	148	16	73	0	0	1 133	304
ECLUSE D'ITTRE	0	133	410	8	256	10	131	31	581	147	40	73	0	0	1 418	402
LIMITE HAINAUT-BRAB.WALLON	0	29	410	7	167	6	131	25	584	62	42	68	0	0	1 334	197

SAMBRE: TONNAGE TRANSPORTE EN REMONTE PAR GROUPE DE MARCHANDISES

<i>Période: Année 2024</i>	0 PRODUITS AGRICILES	1 DENREES ALIMENTAIRES	2 COMBUST. SOLIDES	3 PRODUITS PETROLIERS	4 MINERAIS	5 PRODUITS METALLURG.	6 MINERAUX, MAT. DE CONSTRUCT.	7 ENGRAIS	8 PRODUITS CHIMIQUES	9 DIVERS	TOTAL
FRONTIERE FRANCAISE 41	580	0	0	3 603	0	780	1 180	0	0	0	6 143
ECL.1 DE SOLRE	580	0	0	3 603	0	780	1 180	0	0	0	6 143
ECL.2 DE LA BUISSIERE	580	0	0	3 603	0	780	1 180	0	0	0	6 143
ECL.3 DE FONT.VALMONT	580	0	0	3 603	0	780	1 180	0	0	0	6 143
ECL.4 DE LOBBES	580	0	0	3 603	0	780	1 180	0	0	0	6 143
ECL.5 DE THUIN	580	0	0	3 603	0	780	1 180	0	0	0	6 143
ECL.6 DE GRD.-COURANT	580	0	0	3 603	0	780	1 180	0	0	0	6 143
ECL.7 DE TROU D'AULNE	580	0	0	3 603	0	780	1 180	0	0	0	6 143
ECL.8 DE L'ABBAYE D'AULNE	580	0	0	3 603	0	780	1 180	0	0	0	6 143
ECL.9 DE LANDELIES	580	0	0	3 603	0	780	1 180	0	0	0	6 143
ECL.10 DE MONCEAU	580	0	0	3 603	0	3 089	4 450	0	0	0	11 722
EN AMONT CL.CHARL-BXL	580	0	0	3 603	0	9 602	111 122	2 100	0	0	127 007
EN AVAL CL.CHARL-BXL	29 525	0	7 642	11 906	23 903	191 169	522 553	60 435	13 503	28 245	888 881
ECL.11 DE MARCINELLE	29 525	0	7 642	11 906	26 623	244 550	527 123	60 435	13 503	28 245	949 552
ECL.12 DE MONTIGNIES	32 154	0	7 642	11 906	26 223	243 717	535 693	71 958	13 503	32 510	975 306
ECL.13 DE ROSELIES	21 030	4 000	8 762	13 306	77 267	352 924	376 698	105 873	15 140	30 036	1 005 036
ECL.14 D'AUVELAIS	21 030	4 000	8 762	13 306	77 267	352 924	375 793	105 873	15 140	30 036	1 004 131
ECL.15 DE MORNIMONT	31 770	4 000	8 762	128 561	77 267	351 124	695 201	110 373	68 646	30 919	1 506 623
ECL.16 DE FLORRIFFOUX	71 568	8 450	9 250	128 561	77 767	358 237	707 021	112 373	68 646	30 929	1 572 802
ECL.17 DE SALZINNES	78 608	8 450	9 250	160 980	77 767	359 537	728 384	112 373	68 646	30 929	1 634 924
CONFLUENT DE LA MEUSE 41	78 608	8 450	9 250	160 980	77 767	359 537	728 384	112 373	68 646	30 929	1 634 924

SAMBRE: TONNAGE TRANSPORTE EN DESCENTE PAR GROUPE DE MARCHANDISES

<i>Période: Année 2024</i>	0 PRODUITS AGRICILES	1 DENREES ALIMENTAIRES	2 COMBUST. SOLIDES	3 PRODUITS PETROLIERS	4 MINERAIS	5 PRODUITS METALLURG.	6 MINERAUX, MAT. DE CONSTRUCT.	7 ENGRAIS	8 PRODUITS CHIMIQUES	9 DIVERS	TOTAL
FRONTIERE FRANCAISE 41	1 000	0	0	0	0	1 010	0	0	0	108	2 118
ECL.1 DE SOLRE	1 000	0	0	0	0	1 010	0	0	0	108	2 118
ECL.2 DE LA BUISSIERE	1 000	0	0	0	0	1 010	0	0	0	108	2 118
ECL.3 DE FONT.VALMONT	1 000	0	0	0	0	1 010	0	0	0	108	2 118
ECL.4 DE LOBBES	1 000	0	0	0	0	1 010	0	0	0	108	2 118
ECL.5 DE THUIN	1 000	0	0	0	0	1 010	0	0	0	108	2 118
ECL.6 DE GRD.-COURANT	1 000	0	0	0	0	1 010	0	0	0	108	2 118
ECL.7 DE TROU D'AULNE	1 000	0	0	0	0	1 010	0	0	0	108	2 118
ECL.8 DE L'ABBAYE D'AULNE	1 000	0	0	0	0	1 010	0	0	0	108	2 118
ECL.9 DE LANDELIES	1 000	0	0	0	0	1 010	0	0	0	108	2 118
ECL.10 DE MONCEAU	1 000	2 600	0	0	820	2 126	165 235	0	0	108	171 889
EN AMONT CL.CHARL-BXL	1 000	2 600	0	0	820	7 867	178 110	0	0	108	190 505
EN AVAL CL.CHARL-BXL	146 168	3 600	2 307	0	27 926	280 642	587 495	44 378	15 670	11 224	1 119 410
ECL.11 DE MARCINELLE	146 168	3 600	1 262	0	26 836	233 442	584 030	44 378	15 670	10 144	1 065 530
ECL.12 DE MONTIGNIES	146 168	3 600	1 262	0	28 736	228 408	554 474	41 638	15 670	6 529	1 026 485
ECL.13 DE ROSELIES	245 050	2 600	723	0	134 400	106 989	334 375	22 060	15 670	5 341	867 208
ECL.14 D'AUVELAIS	245 050	2 600	723	0	134 400	106 989	331 543	22 060	15 670	5 341	864 376
ECL.15 DE MORNIMONT	246 050	2 600	1 923	0	135 682	106 989	634 700	343 580	238 241	509	1 710 274
ECL.16 DE FLORRIFFOUX	282 065	3 103	1 923	1 100	135 682	106 989	650 084	343 580	238 241	32 754	1 795 521
ECL.17 DE SALZINNES	311 583	3 103	1 923	1 100	135 682	106 989	665 381	343 580	238 241	34 518	1 842 100
CONFLUENT DE LA MEUSE 41	311 583	3 103	1 923	1 100	135 682	105 989	665 381	342 580	238 241	34 518	1 840 100

SAMBRE: NOMBRE DE BATEAUX EN REMONTE PAR CATEGORIE

Période: Année 2024

	DE 0 à 249		DE 250 à 399		DE 400 à 649		DE 650 à 999		DE 1000 à 1499		DE 1500 à 2999		DE 3000 à +		TOTAL	
	CHARGES	VIDES	CHARGES	VIDES	CHARGES	VIDES	CHARGES	VIDES	CHARGES	VIDES	CHARGES	VIDES	CHARGES	VIDES	CHARGES	VIDES
FRONTIERE FRANCAISE 41	0	5	0	1	2	2	1	3	1	0	3	0	0	0	7	11
ECL.1 DE SOLRE	0	7	0	1	2	2	1	3	1	1	3	0	0	0	7	14
ECL.2 DE LA BUISSIERE	0	7	0	1	2	2	1	3	1	1	3	0	0	0	7	14
ECL.3 DE FONT.VALMONT	0	7	0	1	2	2	1	3	1	1	3	0	0	0	7	14
ECL.4 DE LOBBES	0	10	0	1	2	2	1	3	1	1	3	0	0	0	7	17
ECL.5 DE THUIN	0	15	0	5	2	2	1	3	1	1	3	0	0	0	7	26
ECL.6 DE GRD.-COURANT	0	15	0	5	2	2	1	3	1	1	3	0	0	0	7	26
ECL.7 DE TROU D'AULNE	0	15	0	5	2	2	1	3	1	1	3	0	0	0	7	26
ECL.8 DE L'ABBAYE D'AULNE	0	15	0	5	2	2	1	3	1	1	3	0	0	0	7	26
ECL.9 DE LANDELIES	0	15	0	5	2	2	1	3	1	1	3	0	0	0	7	26
ECL.10 DE MONCEAU	0	17	0	5	2	11	2	40	2	50	6	31	0	0	12	154
EN AMONT CL.CHARL-BXL	0	19	0	6	3	11	37	40	66	58	14	34	1	1	121	169
EN AVAL CL.CHARL-BXL	0	84	131	47	54	96	123	102	564	445	97	171	3	2	972	947
ECL.11 DE MARCINELLE	0	83	131	47	54	96	122	101	582	429	124	169	5	2	1 018	927
ECL.12 DE MONTIGNIES	0	80	107	46	49	95	110	93	594	404	142	166	8	0	1 010	884
ECL.13 DE ROSELIES	0	32	102	38	40	50	95	40	452	231	247	89	33	10	969	490
ECL.14 D'AUVELAIS	0	32	102	38	40	50	95	42	450	238	248	89	33	10	968	499
ECL.15 DE MORNIMONT	0	36	103	38	100	58	166	38	710	390	382	278	33	34	1 494	872
ECL.16 DE FLORRIFFOUX	0	136	103	38	105	65	209	40	741	491	391	285	33	35	1 582	1 090
ECL.17 DE SALZINNES	0	141	104	39	106	64	212	42	747	520	431	292	34	35	1 634	1 133
CONFLUENT DE LA MEUSE 41	0	141	104	39	106	64	212	42	747	520	431	293	34	35	1 634	1 134

SAMBRE: NOMBRE DE BATEAUX EN DESCENTE PAR CATEGORIE

Période: Année 2024	DE 0 à 249		DE 250 à 399		DE 400 à 649		DE 650 à 999		DE 1000 à 1499		DE 1500 à 2999		DE 3000 à +		TOTAL	
	CHARGES	VIDES	CHARGES	VIDES	CHARGES	VIDES	CHARGES	VIDES	CHARGES	VIDES	CHARGES	VIDES	CHARGES	VIDES	CHARGES	VIDES
FRONTIERE FRANCAISE 41	0	10	0	1	3	1	1	0	1	1	0	0	0	0	5	13
ECL.1 DE SOLRE	0	10	0	1	3	1	1	0	1	1	0	0	0	0	5	13
ECL.2 DE LA BUISSIERE	0	10	0	1	3	1	1	0	1	1	0	0	0	0	5	13
ECL.3 DE FONT.VALMONT	0	10	0	1	3	1	1	0	1	1	0	0	0	0	5	13
ECL.4 DE LOBBES	0	10	0	1	3	1	1	0	1	1	0	0	0	0	5	13
ECL.5 DE THUIN	0	11	0	4	3	1	1	0	1	1	0	0	0	0	5	17
ECL.6 DE GRD.-COURANT	0	11	0	4	3	1	1	0	1	1	0	0	0	0	5	17
ECL.7 DE TROU D'AULNE	0	11	0	4	3	1	1	0	1	1	0	0	0	0	5	17
ECL.8 DE L'ABBAYE D'AULNE	0	11	0	4	3	1	1	0	1	1	0	0	0	0	5	17
ECL.9 DE LANDELIES	0	11	0	4	3	1	1	0	1	1	0	0	0	0	5	17
ECL.10 DE MONCEAU	0	13	0	4	8	1	54	0	73	3	34	1	0	0	169	22
EN AMONT CL.CHARL-BXL	0	14	0	6	8	1	58	20	86	47	36	8	0	2	188	98
EN AVAL CL.CHARL-BXL	1	72	94	29	108	38	121	84	708	282	194	56	1	5	1 227	566
ECL.11 DE MARCINELLE	1	70	94	30	108	38	118	86	666	311	189	84	1	6	1 177	625
ECL.12 DE MONTIGNIES	1	71	94	23	109	35	112	85	630	311	188	83	2	7	1 136	615
ECL.13 DE ROSELIES	0	34	88	12	63	25	62	71	455	224	188	117	17	26	873	509
ECL.14 D'AUVELAIS	0	32	88	12	63	25	62	72	455	228	186	117	17	26	871	512
ECL.15 DE MORNIMONT	0	39	89	13	72	87	70	139	695	421	515	116	50	13	1 491	828
ECL.16 DE FLORRIFFOUX	0	128	89	12	81	90	70	170	811	427	524	121	51	13	1 626	961
ECL.17 DE SALZINNES	0	132	89	12	81	91	75	175	837	431	536	151	51	14	1 669	1 006
CONFLUENT DE LA MEUSE 41	0	132	89	12	81	90	75	175	835	431	536	151	51	14	1 667	1 005

MEUSE: TONNAGE TRANSPORTE EN REMONTE PAR GROUPE DE MARCHANDISES

<i>Période: Année 2024</i>	0 PRODUITS AGRICILES	1 DENREES ALIMENTAIRES	2 COMBUST. SOLIDES	3 PRODUITS PETROLIERS	4 MINERAIS	5 PRODUITS METALLURG.	6 MINERAUX, MAT. DE CONSTRUCT.	7 ENGRAIS	8 PRODUITS CHIMIQUES	9 DIVERS	TOTAL
FRONTIERE FRANCAISE 40	0	0	1 650	9 598	1 055	29 947	14 191	14 954	0	4 820	76 215
ECLUSE D'HASTIERE	0	0	1 650	9 598	1 055	29 947	14 191	14 954	0	4 820	76 215
ECLUSE DE WAULSORT	0	0	1 650	9 598	1 055	29 947	14 191	14 954	0	4 820	76 215
ECLUSE D'ANSEREMME	0	0	1 650	9 598	1 055	29 947	14 191	14 954	0	4 820	76 215
ECLUSE DE DINANT	0	0	1 650	9 598	1 055	29 947	14 191	14 954	0	4 820	76 215
ECLUSE DE HOUX	0	0	1 650	9 598	1 055	29 947	14 191	14 954	0	4 820	76 215
ECLUSE DE HUN	0	0	1 650	9 598	1 055	29 947	15 192	14 954	0	5 170	77 566
ECLUSE RIVIERE	0	0	1 650	9 598	1 055	29 947	15 192	14 954	0	5 170	77 566
ECLUSE DE TAILFER	0	0	1 650	9 598	1 055	29 947	15 192	14 954	0	5 170	77 566
ECLUSE DE LA PLANTE	0	0	1 650	9 598	1 055	29 947	15 192	14 954	0	5 170	77 566
EN AMONT DE LA SAMBRE	0	0	1 650	9 598	1 055	29 947	34 108	14 954	0	5 170	96 482
EN AVAL DE LA SAMBRE	77 473	8 450	10 900	170 578	78 822	387 206	759 606	125 867	68 646	36 099	1 723 647
ECLUSE DES GRANDS MALADES	77 473	8 450	10 900	170 578	78 822	387 206	768 910	125 867	68 646	36 099	1 732 951
ECL. D'ANDENNE-SEILLES	78 373	8 950	10 900	170 578	78 822	378 201	765 020	136 766	68 646	36 099	1 732 355
ECL. D'AMPSIN-NEUVILLE	231 976	33 006	10 900	154 913	78 822	374 616	822 192	192 121	67 246	36 899	2 002 691
ECL. D'IVOZ-RAMET	550 540	33 405	10 667	155 000	78 348	535 486	805 115	181 970	388 763	38 599	2 777 893
EN AMONT DE L'OURTHE	547 423	33 405	11 417	174 950	75 548	559 780	912 408	213 200	388 763	141 949	3 058 843
EN AVAL DE L'OURTHE	547 423	33 405	11 417	174 950	75 548	559 780	912 408	213 200	388 763	141 949	3 058 843
EN AMONT DU CL. ALBERT	545 313	33 405	14 875	176 350	76 798	566 296	917 398	223 205	390 763	147 458	3 091 861

MEUSE: TONNAGE TRANSPORTE EN DESCENTE PAR GROUPE DE MARCHANDISES

<i>Période: Année 2024</i>	0 PRODUITS AGRICILES	1 DENREES ALIMENTAIRES	2 COMBUST. SOLIDES	3 PRODUITS PETROLIERS	4 MINERAIS	5 PRODUITS METALLURG.	6 MINERAUX, MAT. DE CONSTRUCT.	7 ENGRAIS	8 PRODUITS CHIMIQUES	9 DIVERS	TOTAL
FRONTIERE FRANCAISE 40	209 572	2 674	0	0	1 110	60 195	134 392	0	0	0	407 943
ECLUSE D'HASTIERE	209 572	2 674	0	0	1 110	60 195	134 392	0	0	0	407 943
ECLUSE DE WAULSORT	209 572	2 674	0	0	1 110	60 195	134 392	0	0	0	407 943
ECLUSE D'ANSEREMME	209 572	2 674	0	0	1 110	60 195	134 392	0	0	0	407 943
ECLUSE DE DINANT	209 572	2 674	0	0	1 110	60 195	134 392	0	0	0	407 943
ECLUSE DE HOUX	209 572	2 674	0	0	1 110	60 195	134 392	0	0	0	407 943
ECLUSE DE HUN	209 572	2 674	0	0	1 110	60 195	216 881	0	0	0	490 432
ECLUSE RIVIERE	209 572	2 674	0	0	1 110	60 195	216 881	0	0	0	490 432
ECLUSE DE TAILFER	209 572	2 674	0	0	1 110	60 195	318 960	0	0	0	592 511
ECLUSE DE LA PLANTE	209 572	2 674	0	0	1 110	60 195	318 960	0	0	0	592 511
EN AMONT DE LA SAMBRE	209 572	2 674	0	0	1 110	61 295	319 700	0	0	0	594 351
EN AVAL DE LA SAMBRE	520 020	5 777	1 923	1 100	136 792	165 006	984 441	341 120	238 241	34 518	2 428 938
ECLUSE DES GRANDS MALADES	520 020	5 777	1 923	1 100	136 792	165 006	988 271	339 920	237 124	34 518	2 430 451
ECL. D'ANDENNE-SEILLES	521 020	5 777	4 723	1 100	136 792	193 544	3 481 742	339 920	237 124	34 518	4 956 260
ECL. D'AMPSIN-NEUVILLE	192 872	171 909	4 723	150 878	142 333	197 244	4 141 942	334 349	237 124	35 034	5 608 408
ECL. D'IVOZ-RAMET	199 322	171 909	4 723	150 888	148 637	532 950	4 279 002	383 182	497 692	35 585	6 403 890
EN AMONT DE L'OURTHE	199 322	171 909	4 723	161 841	152 939	544 037	4 404 632	383 182	501 792	248 620	6 772 997
EN AVAL DE L'OURTHE	199 322	171 909	4 723	161 841	152 939	544 037	4 404 632	383 182	501 792	248 620	6 772 997
EN AMONT DU CL. ALBERT	199 322	174 109	14 628	161 841	152 939	543 033	4 399 758	381 992	503 038	262 661	6 793 321

MEUSE: NOMBRE DE BATEAUX EN REMONTE PAR CATEGORIE

Période: Année 2024

	DE 0 à 249		DE 250 à 399		DE 400 à 649		DE 650 à 999		DE 1000 à 1499		DE 1500 à 2999		DE 3000 à +		TOTAL	
	CHARGES	VIDES	CHARGES	VIDES	CHARGES	VIDES	CHARGES	VIDES	CHARGES	VIDES	CHARGES	VIDES	CHARGES	VIDES	CHARGES	VIDES
FRONTIERE FRANCAISE 40	0	2	5	7	1	91	5	62	32	135	30	105	0	1	73	403
ECLUSE D'HASTIERE	0	2	5	8	1	91	5	62	32	135	30	105	0	1	73	404
ECLUSE DE WAULSORT	0	2	5	8	1	91	5	60	32	132	30	103	0	1	73	397
ECLUSE D'ANSEREMME	0	2	5	8	1	91	5	60	32	132	30	103	0	1	73	397
ECLUSE DE DINANT	0	7	5	8	1	91	5	61	32	135	30	104	0	1	73	407
ECLUSE DE HOUX	0	7	5	8	1	91	5	61	32	135	30	104	0	1	73	407
ECLUSE DE HUN	0	13	6	8	1	91	5	60	33	181	30	113	0	1	75	467
ECLUSE RIVIERE	0	13	6	8	1	91	5	60	33	182	30	113	0	1	75	468
ECLUSE DE TAILFER	0	13	6	8	1	91	5	102	33	210	30	153	0	1	75	578
ECLUSE DE LA PLANTE	0	13	6	8	1	91	5	102	33	211	30	153	0	1	75	579
EN AMONT DE LA SAMBRE	0	17	9	8	9	91	6	102	35	211	37	155	0	1	96	585
EN AVAL DE LA SAMBRE	0	152	114	45	111	151	215	138	782	711	464	440	34	36	1 720	1 673
ECLUSE DES GRANDS MALADES	0	154	116	46	112	152	215	140	788	709	466	441	34	36	1 731	1 678
ECL. D'ANDENNE-SEILLES	0	374	108	47	127	242	216	204	755	801	479	1 184	33	349	1 718	3 201
ECL. D'AMPSIN-NEUVILLE	0	418	107	54	164	296	252	253	826	741	554	1 384	52	429	1 955	3 575
ECL. D'IVOZ-RAMET	4	587	46	103	184	423	254	290	713	958	847	1 317	239	461	2 287	4 139
EN AMONT DE L'OURTHE	4	639	43	108	183	422	260	301	768	966	962	1 322	371	481	2 591	4 239
EN AVAL DE L'OURTHE	4	640	43	108	183	422	260	301	768	965	962	1 322	371	481	2 591	4 239
EN AMONT DU CL. ALBERT	4	637	42	106	184	420	260	303	768	969	967	1 325	390	484	2 615	4 244

MEUSE: NOMBRE DE BATEAUX EN DESCENTE PAR CATEGORIE

Période: Année 2024	DE 0 à 249		DE 250 à 399		DE 400 à 649		DE 650 à 999		DE 1000 à 1499		DE 1500 à 2999		DE 3000 à +		TOTAL	
	CHARGES	VIDES	CHARGES	VIDES	CHARGES	VIDES	CHARGES	VIDES	CHARGES	VIDES	CHARGES	VIDES	CHARGES	VIDES	CHARGES	VIDES
FRONTIERE FRANCAISE 40	0	7	13	3	92	0	69	1	165	5	120	6	0	0	459	22
ECLUSE D'HASTIERE	0	9	13	3	92	0	69	1	165	5	120	5	0	0	459	23
ECLUSE DE WAULSORT	0	9	13	3	92	0	69	1	165	5	120	5	0	0	459	23
ECLUSE D'ANSEREMME	0	9	13	3	92	0	69	1	165	5	120	5	0	0	459	23
ECLUSE DE DINANT	0	9	13	3	92	0	69	1	165	5	120	5	0	0	459	23
ECLUSE DE HOUX	0	9	13	3	92	0	69	1	165	5	120	5	0	0	459	23
ECLUSE DE HUN	0	14	13	4	92	0	77	1	222	4	132	5	0	0	536	28
ECLUSE RIVIERE	0	14	13	5	92	0	77	1	222	4	132	5	0	0	536	29
ECLUSE DE TAILFER	0	14	13	5	92	0	115	1	247	4	169	5	0	0	636	29
ECLUSE DE LA PLANTE	0	14	13	5	92	0	115	1	247	5	169	5	0	0	636	30
EN AMONT DE LA SAMBRE	0	18	19	6	92	9	115	2	247	4	170	7	0	0	643	46
EN AVAL DE LA SAMBRE	0	144	108	17	169	95	187	171	1 082	415	704	150	51	14	2 301	1 006
ECLUSE DES GRANDS MALADES	0	146	110	17	169	96	187	175	1 083	420	704	150	51	14	2 304	1 018
ECL. D'ANDENNE-SEILLES	0	411	102	17	259	116	259	174	1 232	386	1 443	174	424	19	3 719	1 297
ECL. D'AMPSIN-NEUVILLE	1	454	101	19	320	149	319	206	1 158	482	1 687	250	516	28	4 102	1 588
ECL. D'IVOZ-RAMET	4	656	109	18	440	178	370	242	1 358	441	1 767	455	658	120	4 706	2 110
EN AMONT DE L'OURTHE	3	712	109	17	440	179	374	245	1 365	490	1 884	476	813	129	4 988	2 248
EN AVAL DE L'OURTHE	3	713	109	17	440	179	374	245	1 365	490	1 884	476	813	130	4 988	2 250
EN AMONT DU CL. ALBERT	3	713	111	13	439	178	372	244	1 363	484	1 892	476	823	134	5 003	2 242

CANAL ALBERT: TONNAGE TRANSPORTE EN REMONTE PAR GROUPE DE MARCHANDISES

<i>Période: Année 2024</i>	0 PRODUITS AGRICILES	1 DENREES ALIMENTAIRES	2 COMBUST. SOLIDES	3 PRODUITS PETROLIERS	4 MINERAIS	5 PRODUITS METALLURG.	6 MINERAUX, MAT. DE CONSTRUCT.	7 ENGRAIS	8 PRODUITS CHIMIQUES	9 DIVERS	TOTAL
CONFLUENT DE LA MEUSE 20	545 313	33 405	14 875	176 350	76 798	568 508	922 668	224 255	391 763	147 458	3 101 393
EN AMONT CL. MONSIN	542 333	33 405	29 167	176 290	77 308	570 208	949 665	224 255	390 235	147 907	3 140 773
EN AVAL CL. MONSIN	542 833	35 388	29 167	1 577 988	77 308	570 717	954 488	224 255	390 235	147 907	4 550 286
EN AMONT CL. DE HACC. A VISE	542 833	35 388	33 287	1 571 592	77 308	569 877	1 064 686	224 255	390 235	150 708	4 660 169
EN AVAL CL. DE HACC. A VISE	542 833	35 388	33 287	1 574 592	77 308	570 486	1 070 736	224 255	390 235	171 829	4 690 949
EN AMONT DU CANAL DE LANAYE	524 273	35 388	49 447	1 574 565	185 071	573 936	1 092 008	704 881	384 836	196 734	5 321 139
EN AVAL DU CANAL DE LANAYE	391 523	28 450	48 007	1 728 122	82 093	727 015	631 467	135 055	415 853	277 400	4 464 985
LIMITE PROVINCE DE LIEGE	390 517	28 450	48 007	1 728 122	82 093	727 015	631 467	135 055	415 853	277 400	4 463 979

CANAL ALBERT: TONNAGE TRANSPORTE EN DESCENTE PAR GROUPE DE MARCHANDISES

<i>Période: Année 2024</i>	0 PRODUITS AGRICILES	1 DENREES ALIMENTAIRES	2 COMBUST. SOLIDES	3 PRODUITS PETROLIERS	4 MINERAIS	5 PRODUITS METALLURG.	6 MINERAUX, MAT. DE CONSTRUCT.	7 ENGRAIS	8 PRODUITS CHIMIQUES	9 DIVERS	TOTAL
CONFLUENT DE LA MEUSE 20	199 322	174 109	14 628	161 841	152 939	543 981	4 399 758	381 992	503 038	262 791	6 794 399
EN AMONT CL. MONSIN	200 342	173 465	173 034	161 841	152 939	633 324	4 312 559	381 992	544 816	265 745	7 000 057
EN AVAL CL. MONSIN	199 292	173 465	173 034	163 776	152 939	633 324	4 321 484	381 992	544 816	265 745	7 009 867
EN AMONT CL. DE HACC. A VISE	200 342	173 465	173 034	157 370	154 439	632 724	4 323 034	381 992	544 816	245 736	6 986 952
EN AVAL CL. DE HACC. A VISE	200 342	173 465	173 034	157 370	154 439	632 724	4 326 034	381 992	544 816	269 154	7 013 370
EN AMONT DU CANAL DE LANAYE	200 342	173 465	140 850	157 370	164 182	606 785	4 383 003	386 983	493 708	302 213	7 008 901
EN AVAL DU CANAL DE LANAYE	289 906	61 579	89 106	377 469	188 071	401 834	2 844 929	931 939	497 445	395 444	6 077 722
LIMITE PROVINCE DE LIEGE	289 906	60 192	89 106	377 469	188 071	401 834	2 839 833	931 939	497 445	395 444	6 071 239

CANAL ALBERT: NOMBRE DE BATEAUX EN REMONTE PAR CATEGORIE

Période: Année 2024	DE 0 à 249		DE 250 à 399		DE 400 à 649		DE 650 à 999		DE 1000 à 1499		DE 1500 à 2999		DE 3000 à +		TOTAL	
	CHARGES	VIDES	CHARGES	VIDES	CHARGES	VIDES	CHARGES	VIDES	CHARGES	VIDES	CHARGES	VIDES	CHARGES	VIDES	CHARGES	VIDES
CONFLUENT DE LA MEUSE 20	4	637	42	106	184	420	262	303	769	969	971	1 325	391	484	2 623	4 244
EN AMONT CL. MONSIN	2	756	40	107	184	343	260	294	785	1 098	976	1 361	397	461	2 644	4 420
EN AVAL CL. MONSIN	2	751	40	106	187	340	262	293	788	1 096	1 335	1 356	662	460	3 276	4 402
EN AMONT CL. DE HACC. A VISE	2	695	40	102	187	332	264	252	839	1 002	1 353	1 338	676	460	3 361	4 181
EN AVAL CL. DE HACC. A VISE	2	695	40	101	187	332	263	249	839	994	1 365	1 339	719	460	3 415	4 170
EN AMONT DU CANAL DE LANAYE	1	628	40	137	158	398	263	258	828	824	1 486	1 262	924	385	3 700	3 892
EN AVAL DU CANAL DE LANAYE	1	279	7	119	138	365	196	240	481	977	1 428	1 511	831	334	3 082	3 825
LIMITE PROVINCE DE LIEGE	1	279	7	119	138	365	196	240	481	976	1 427	1 511	831	333	3 081	3 823

CANAL ALBERT: NOMBRE DE BATEAUX EN DESCENTE PAR CATEGORIE

Période: Année 2024	DE 0 à 249		DE 250 à 399		DE 400 à 649		DE 650 à 999		DE 1000 à 1499		DE 1500 à 2999		DE 3000 à +		TOTAL	
	CHARGES	VIDES	CHARGES	VIDES	CHARGES	VIDES	CHARGES	VIDES	CHARGES	VIDES	CHARGES	VIDES	CHARGES	VIDES	CHARGES	VIDES
CONFLUENT DE LA MEUSE 20	3	713	111	13	441	178	372	244	1 363	484	1 892	476	823	134	5 005	2 242
EN AMONT CL. MONSIN	3	877	111	14	355	177	358	244	1 550	502	1 940	491	864	145	5 181	2 450
EN AVAL CL. MONSIN	3	877	111	14	355	179	357	234	1 547	500	1 940	851	867	411	5 180	3 066
EN AMONT CL. DE HACC. A VISE	2	825	111	9	354	178	357	229	1 456	549	1 945	874	872	415	5 097	3 079
EN AVAL CL. DE HACC. A VISE	2	827	111	8	354	179	357	229	1 456	551	1 953	879	906	418	5 139	3 091
EN AMONT DU CANAL DE LANAYE	2	751	147	7	426	155	369	230	1 219	557	1 954	961	973	490	5 090	3 151
EN AVAL DU CANAL DE LANAYE	3	359	58	6	349	124	296	142	1 087	273	1 899	882	797	449	4 489	2 235
LIMITE PROVINCE DE LIEGE	3	359	58	6	349	124	296	142	1 086	273	1 896	882	797	449	4 485	2 235

CANAL DE HACCOURT A VISE: TONNAGE TRANSPORTE EN REMONTE PAR GROUPE DE MARCHANDISES

Période: Année 2024	0	1	2	3	4	5	6	7	8	9	TOTAL
	PRODUITS AGRICOLES	DENREES ALIMENTAIRES	COMBUST. SOLIDES	PRODUITS PETROLIERS	MINERAIS	PRODUITS METALLURG.	MINERAUX, MAT. DE CONSTRUCT.	ENGRAIS	PRODUITS CHIMIQUES	DIVERS	
JONCTION CANAL ALBERT 28	0	0	0	0	0	0	3 000	0	0	200	3 200
JONCTION MEUSE AVAL DE LIEGE 28	0	0	0	0	0	0	3 000	0	0	200	3 200

CANAL DE HACCOURT A VISE: TONNAGE TRANSPORTE EN DESCENTE PAR GROUPE DE MARCHANDISES

Période: Année 2024	0	1	2	3	4	5	6	7	8	9	TOTAL
	PRODUITS AGRICOLES	DENREES ALIMENTAIRES	COMBUST. SOLIDES	PRODUITS PETROLIERS	MINERAIS	PRODUITS METALLURG.	MINERAUX, MAT. DE CONSTRUCT.	ENGRAIS	PRODUITS CHIMIQUES	DIVERS	
JONCTION CANAL ALBERT 28	0	0	0	3 000	0	0	6 650	0	0	0	9 650
JONCTION MEUSE AVAL DE LIEGE 28	0	0	0	3 000	0	0	6 650	0	0	0	9 650

CANAL DE HACCOURT A VISE: NOMBRE DE BATEAUX EN REMONTE PAR CATEGORIE

Période: Année 2024	DE 0 à 249		DE 250 à 399		DE 400 à 649		DE 650 à 999		DE 1000 à 1499		DE 1500 à 2999		DE 3000 à +		TOTAL	
	CHARGES VIDES		CHARGES VIDES		CHARGES VIDES		CHARGES VIDES		CHARGES VIDES		CHARGES VIDES		CHARGES VIDES		CHARGES VIDES	
	JONCTION CANAL ALBERT 28	0	2	0	0	0	1	0	1	0	2	0	5	2	3	2
JONCTION MEUSE AVAL DE LIEGE 28	0	2	0	0	0	1	0	1	0	2	0	5	2	3	2	14

CANAL DE HACCOURT A VISE: NOMBRE DE BATEAUX EN DESCENTE PAR CATEGORIE

Période: Année 2024	DE 0 à 249		DE 250 à 399		DE 400 à 649		DE 650 à 999		DE 1000 à 1499		DE 1500 à 2999		DE 3000 à +		TOTAL	
	CHARGES VIDES		CHARGES VIDES		CHARGES VIDES		CHARGES VIDES		CHARGES VIDES		CHARGES VIDES		CHARGES VIDES		CHARGES VIDES	
	JONCTION CANAL ALBERT 28	0	0	0	0	0	0	0	0	0	0	5	1	0	0	5
JONCTION MEUSE AVAL DE LIEGE 28	0	0	0	1	0	0	0	0	0	0	5	1	0	0	5	2

CANAL DE MONSIN: TONNAGE TRANSPORTE EN REMONTE PAR GROUPE DE MARCHANDISES

Période: Année 2024	0	1	2	3	4	5	6	7	8	9	TOTAL
	PRODUITS AGRICOLES	DENREES ALIMENTAIRES	COMBUST. SOLIDES	PRODUITS PETROLIERS	MINERAIS	PRODUITS METALLURG.	MINERAUX, MAT. DE CONSTRUCT.	ENGRAIS	PRODUITS CHIMIQUES	DIVERS	
JONCTION CANAL ALBERT 45	0	0	0	19 394	0	0	22 121	0	0	0	41 515
JONCTION MEUSE AVAL DE LIEGE 45	0	0	0	19 394	0	0	18 471	0	0	0	37 865

CANAL DE MONSIN: TONNAGE TRANSPORTE EN DESCENTE PAR GROUPE DE MARCHANDISES

Période: Année 2024	0	1	2	3	4	5	6	7	8	9	TOTAL
	PRODUITS AGRICOLES	DENREES ALIMENTAIRES	COMBUST. SOLIDES	PRODUITS PETROLIERS	MINERAIS	PRODUITS METALLURG.	MINERAUX, MAT. DE CONSTRUCT.	ENGRAIS	PRODUITS CHIMIQUES	DIVERS	
JONCTION CANAL ALBERT 45	1 550	1 983	0	1 419 157	0	509	18 019	0	0	0	1 441 218
JONCTION MEUSE AVAL DE LIEGE 45	1 550	1 983	0	1 419 157	0	509	18 019	0	0	0	1 441 218

CANAL DE MONSIN: NOMBRE DE BATEAUX EN REMONTE PAR CATEGORIE

Période: Année 2024	DE 0 à 249		DE 250 à 399		DE 400 à 649		DE 650 à 999		DE 1000 à 1499		DE 1500 à 2999		DE 3000 à +		TOTAL	
	CHARGES	VIDES	CHARGES	VIDES	CHARGES	VIDES	CHARGES	VIDES	CHARGES	VIDES	CHARGES	VIDES	CHARGES	VIDES	CHARGES	VIDES
	JONCTION CANAL ALBERT 45	0	12	0	1	1	4	3	4	5	9	16	371	10	273	35
JONCTION MEUSE AVAL DE LIEGE 45	0	8	0	1	1	2	3	4	4	9	16	363	9	270	33	657

CANAL DE MONSIN: NOMBRE DE BATEAUX EN DESCENTE PAR CATEGORIE

Période: Année 2024	DE 0 à 249		DE 250 à 399		DE 400 à 649		DE 650 à 999		DE 1000 à 1499		DE 1500 à 2999		DE 3000 à +		TOTAL	
	CHARGES	VIDES	CHARGES	VIDES	CHARGES	VIDES	CHARGES	VIDES	CHARGES	VIDES	CHARGES	VIDES	CHARGES	VIDES	CHARGES	VIDES
	JONCTION CANAL ALBERT 45	0	7	0	0	4	0	6	13	11	9	375	6	272	6	668
JONCTION MEUSE AVAL DE LIEGE 45	0	6	0	0	4	0	6	13	11	9	375	5	272	6	668	39

CANAL DE LANAYE: TONNAGE TRANSPORTE EN REMONTE PAR GROUPE DE MARCHANDISES

Période: Année 2024	0	1	2	3	4	5	6	7	8	9	TOTAL
	PRODUITS AGRICOLES	DENREES ALIMENTAIRES	COMBUST. SOLIDES	PRODUITS PETROLIERS	MINERAIS	PRODUITS METALLURG.	MINERAUX, MAT. DE CONSTRUCT.	ENGRAIS	PRODUITS CHIMIQUES	DIVERS	
JONCTION CANAL ALBERT 21	400 095	15 702	123 442	333 618	194 015	368 548	1 465 804	1 287 426	174 485	126 510	4 489 645
JONCTION MEUSE MIT. SUD	400 095	15 702	123 442	333 618	194 015	368 548	1 465 804	1 287 426	174 485	126 510	4 489 645
FRONTIERE HOLLANDAISE	400 095	15 702	123 442	333 618	194 015	370 172	1 468 374	1 288 626	174 485	126 510	4 495 039

CANAL DE LANAYE: TONNAGE TRANSPORTE EN DESCENTE PAR GROUPE DE MARCHANDISES

Période: Année 2024	0	1	2	3	4	5	6	7	8	9	TOTAL
	PRODUITS AGRICOLES	DENREES ALIMENTAIRES	COMBUST. SOLIDES	PRODUITS PETROLIERS	MINERAIS	PRODUITS METALLURG.	MINERAUX, MAT. DE CONSTRUCT.	ENGRAIS	PRODUITS CHIMIQUES	DIVERS	
JONCTION CANAL ALBERT 21	177 781	120 650	173 746	266 776	66 018	726 578	2 538 709	159 570	201 765	113 945	4 545 538
JONCTION MEUSE MIT. SUD	177 519	120 650	173 746	266 776	66 018	726 578	2 540 449	159 570	201 765	113 945	4 547 016
FRONTIERE HOLLANDAISE	177 519	120 650	173 746	266 776	66 018	726 578	2 540 449	159 570	201 765	113 945	4 547 016

CANAL DE LANAYE: NOMBRE DE BATEAUX EN REMONTE PAR CATEGORIE

Période: Année 2024	DE 0 à 249		DE 250 à 399		DE 400 à 649		DE 650 à 999		DE 1000 à 1499		DE 1500 à 2999		DE 3000 à +		TOTAL	
	CHARGES	VIDES	CHARGES	VIDES	CHARGES	VIDES	CHARGES	VIDES	CHARGES	VIDES	CHARGES	VIDES	CHARGES	VIDES	CHARGES	VIDES
	JONCTION CANAL ALBERT 21	1	640	39	38	133	138	250	198	1 034	496	1 107	724	586	384	3 150
JONCTION MEUSE MIT. SUD	1	640	39	38	133	138	250	198	1 034	495	1 107	724	586	384	3 150	2 617
FRONTIERE HOLLANDAISE	1	641	39	38	133	138	250	198	1 037	495	1 108	726	586	384	3 154	2 620

CANAL DE LANAYE: NOMBRE DE BATEAUX EN DESCENTE PAR CATEGORIE

Période: Année 2024	DE 0 à 249		DE 250 à 399		DE 400 à 649		DE 650 à 999		DE 1000 à 1499		DE 1500 à 2999		DE 3000 à +		TOTAL	
	CHARGES	VIDES	CHARGES	VIDES	CHARGES	VIDES	CHARGES	VIDES	CHARGES	VIDES	CHARGES	VIDES	CHARGES	VIDES	CHARGES	VIDES
	JONCTION CANAL ALBERT 21	0	683	95	21	190	136	256	268	814	933	1 103	1 052	663	374	3 121
JONCTION MEUSE MIT. SUD	0	683	95	21	192	136	256	267	814	933	1 103	1 051	663	374	3 123	3 465
FRONTIERE HOLLANDAISE	0	683	95	21	192	136	256	267	814	933	1 103	1 051	663	374	3 123	3 465

MEUSE MITOYENNE SUD: TONNAGE TRANSPORTE EN REMONTE PAR GROUPE DE MARCHANDISES

PAS DE MARCHANDISES TRANSPORTEES EN REMONTE SUR CETTE VOIE D'EAU

MEUSE MITOYENNE SUD: TONNAGE TRANSPORTE EN DESCENTE PAR GROUPE DE MARCHANDISES

PAS DE MARCHANDISES TRANSPORTEES EN DESCENTE SUR CETTE VOIE D'EAU

MEUSE MITOYENNE SUD: NOMBRE DE BATEAUX EN REMONTE PAR CATEGORIE

PAS DE BATEAUX EN REMONTE SUR CETTE VOIE D'EAU

MEUSE MITOYENNE SUD: NOMBRE DE BATEAUX EN DESCENTE PAR CATEGORIE

Période: Année 2024	DE 0 à 249		DE 250 à 399		DE 400 à 649		DE 650 à 999		DE 1000 à 1499		DE 1500 à 2999		DE 3000 à +		TOTAL	
	CHARGES	VIDES	CHARGES	VIDES	CHARGES	VIDES	CHARGES	VIDES	CHARGES	VIDES	CHARGES	VIDES	CHARGES	VIDES	CHARGES	VIDES
BARRAGE DE LIXHE 46	0	0	0	0	0	0	0	0	0	0	0	0	0	0	0	0
JONCTION CANAL DE LANAYE	0	0	0	0	0	0	0	2	0	0	0	0	0	0	0	2
FRONTIERE NEERLANDAISE	0	0	0	0	0	0	0	2	0	0	0	0	0	0	0	2

LYS MITOYENNE: TONNAGE TRANSPORTE EN REMONTE PAR GROUPE DE MARCHANDISES

<i>Période: Année 2024</i>	0 PRODUITS AGRICILES	1 DENREES ALIMENTAIRES	2 COMBUST. SOLIDES	3 PRODUITS PETROLIERS	4 MINERAIS	5 PRODUITS METALLURG.	6 MINERAUX, MAT. DE CONSTRUCT.	7 ENGRAIS	8 PRODUITS CHIMIQUES	9 DIVERS	TOTAL
FRONTIERE FRANCAISE 85	184 402	96 564	59 738	240 891	243 266	358 370	454 978	237 801	107 624	94 484	2 078 118
ECLUSE DE COMINES	186 232	96 564	59 738	240 891	243 266	358 370	473 711	311 174	108 464	94 484	2 172 894
LIMITE PROVINCE DU HAINAUT 85	186 232	96 564	59 738	240 891	243 266	358 370	480 741	317 665	108 464	94 484	2 186 415

LYS MITOYENNE: TONNAGE TRANSPORTE EN DESCENTE PAR GROUPE DE MARCHANDISES

<i>Période: Année 2024</i>	0 PRODUITS AGRICILES	1 DENREES ALIMENTAIRES	2 COMBUST. SOLIDES	3 PRODUITS PETROLIERS	4 MINERAIS	5 PRODUITS METALLURG.	6 MINERAUX, MAT. DE CONSTRUCT.	7 ENGRAIS	8 PRODUITS CHIMIQUES	9 DIVERS	TOTAL
FRONTIERE FRANCAISE 85	1 229 468	40 656	12 085	70 577	13 048	227 501	71 912	10 297	45 491	148 230	1 869 265
ECLUSE DE COMINES	1 229 468	40 656	12 085	70 577	13 048	227 501	67 912	9 300	45 491	148 230	1 864 268
LIMITE PROVINCE DU HAINAUT 85	1 229 468	40 656	12 085	70 577	13 048	227 501	66 774	9 300	45 491	148 230	1 863 130

LYS MITOYENNE: NOMBRE DE BATEAUX EN REMONTE PAR CATEGORIE

Période: Année 2024	DE 0 à 249		DE 250 à 399		DE 400 à 649		DE 650 à 999		DE 1000 à 1499		DE 1500 à 2999		DE 3000 à +		TOTAL	
	CHARGES	VIDES	CHARGES	VIDES	CHARGES	VIDES	CHARGES	VIDES	CHARGES	VIDES	CHARGES	VIDES	CHARGES	VIDES	CHARGES	VIDES
FRONTIERE FRANCAISE 85	0	55	294	835	148	185	284	92	856	217	1 007	83	0	0	2 589	1 467
ECLUSE DE COMINES	0	65	296	835	148	185	289	95	905	218	1 041	83	0	0	2 679	1 481
LIMITE PROVINCE DU HAINAUT 85	0	66	296	835	148	185	289	95	911	218	1 047	83	0	0	2 691	1 482

LYS MITOYENNE: NOMBRE DE BATEAUX EN DESCENTE PAR CATEGORIE

Période: Année 2024	DE 0 à 249		DE 250 à 399		DE 400 à 649		DE 650 à 999		DE 1000 à 1499		DE 1500 à 2999		DE 3000 à +		TOTAL	
	CHARGES	VIDES	CHARGES	VIDES	CHARGES	VIDES	CHARGES	VIDES	CHARGES	VIDES	CHARGES	VIDES	CHARGES	VIDES	CHARGES	VIDES
FRONTIERE FRANCAISE 85	0	52	1 061	34	326	41	317	82	763	244	607	394	0	0	3 074	847
ECLUSE DE COMINES	0	60	1 061	35	326	41	317	85	762	273	604	418	0	0	3 070	912
LIMITE PROVINCE DU HAINAUT 85	0	60	1 061	35	326	41	317	84	762	272	603	418	0	0	3 069	910

MEUSE EN AVAL DE LIEGE: TONNAGE TRANSPORTE EN REMONTE PAR GROUPE DE MARCHANDISES

<i>Période: Année 2024</i>	0 PRODUITS AGRICILES	1 DENREES ALIMENTAIRES	2 COMBUST. SOLIDES	3 PRODUITS PETROLIERS	4 MINERAIS	5 PRODUITS METALLURG.	6 MINERAUX, MAT. DE CONSTRUCT.	7 ENGRAIS	8 PRODUITS CHIMIQUES	9 DIVERS	TOTAL
BARRAGE DE MONSIN	0	0	0	0	0	0	0	0	0	0	0
AVANT CANAL DE MONSIN	0	0	0	1 402 879	0	0	0	0	0	0	1 402 879
APRES CANAL DE MONSIN	0	0	0	3 000	0	0	18 471	0	0	0	21 471
ECL. DE HERMALLE-S/ARGENTEAU	0	0	0	3 000	0	0	6 650	0	0	0	9 650
AVANT CL. DE HACC. A VISE	0	0	0	3 000	0	0	6 650	0	0	0	9 650
APRES CL. DE HACC. A VISE	0	0	0	0	0	0	0	0	0	0	0
BARRAGE DE LIXHE 43	0	0	0	0	0	0	0	0	0	0	0

MEUSE EN AVAL DE LIEGE: TONNAGE TRANSPORTE EN DESCENTE PAR GROUPE DE MARCHANDISES

<i>Période: Année 2024</i>	0 PRODUITS AGRICILES	1 DENREES ALIMENTAIRES	2 COMBUST. SOLIDES	3 PRODUITS PETROLIERS	4 MINERAIS	5 PRODUITS METALLURG.	6 MINERAUX, MAT. DE CONSTRUCT.	7 ENGRAIS	8 PRODUITS CHIMIQUES	9 DIVERS	TOTAL
BARRAGE DE MONSIN	0	0	0	0	0	0	0	0	0	0	0
AVANT CANAL DE MONSIN	0	0	0	19 394	0	0	0	0	0	0	19 394
APRES CANAL DE MONSIN	1 550	1 983	0	19 278	0	509	18 019	0	0	0	41 339
ECL. DE HERMALLE-S/ARGENTEAU	0	1 483	0	0	0	0	4 925	0	0	200	6 608
AVANT CL. DE HACC. A VISE	0	0	0	0	0	0	3 000	0	0	200	3 200
APRES CL. DE HACC. A VISE	0	0	0	0	0	0	0	0	0	0	0
BARRAGE DE LIXHE 43	0	0	0	0	0	0	0	0	0	0	0

MEUSE EN AVAL DE LIEGE: NOMBRE DE BATEAUX EN REMONTE PAR CATEGORIE

Période: Année 2024	DE 0 à 249		DE 250 à 399		DE 400 à 649		DE 650 à 999		DE 1000 à 1499		DE 1500 à 2999		DE 3000 à +		TOTAL	
	CHARGES	VIDES	CHARGES	VIDES	CHARGES	VIDES	CHARGES	VIDES	CHARGES	VIDES	CHARGES	VIDES	CHARGES	VIDES	CHARGES	VIDES
BARRAGE DE MONSIN	0	0	0	0	0	0	0	0	0	0	0	0	0	0	0	0
AVANT CANAL DE MONSIN	0	0	0	0	0	0	0	0	4	0	372	1	264	4	640	5
APRES CANAL DE MONSIN	0	8	0	1	1	2	3	4	4	6	5	9	2	9	15	39
ECL. DE HERMALLE-S/ARGENTEAU	0	4	0	1	0	1	0	0	0	1	5	2	0	1	5	10
AVANT CL. DE HACC. A VISE	0	1	0	1	0	0	0	0	0	0	5	2	0	0	5	4
APRES CL. DE HACC. A VISE	0	1	0	0	0	0	0	0	0	0	0	1	0	0	0	2
BARRAGE DE LIXHE 43	0	0	0	0	0	0	0	0	0	0	0	0	0	0	0	0

MEUSE EN AVAL DE LIEGE: NOMBRE DE BATEAUX EN DESCENTE PAR CATEGORIE

Période: Année 2024	DE 0 à 249		DE 250 à 399		DE 400 à 649		DE 650 à 999		DE 1000 à 1499		DE 1500 à 2999		DE 3000 à +		TOTAL	
	CHARGES	VIDES	CHARGES	VIDES	CHARGES	VIDES	CHARGES	VIDES	CHARGES	VIDES	CHARGES	VIDES	CHARGES	VIDES	CHARGES	VIDES
BARRAGE DE MONSIN	0	0	0	0	0	0	0	0	0	0	0	0	0	0	0	0
AVANT CANAL DE MONSIN	0	0	0	0	0	0	0	0	0	3	13	357	7	263	20	623
APRES CANAL DE MONSIN	0	6	0	0	4	0	6	13	7	9	5	7	8	4	30	39
ECL. DE HERMALLE-S/ARGENTEAU	0	4	0	0	1	0	2	1	2	2	0	5	2	3	7	15
AVANT CL. DE HACC. A VISE	0	3	0	0	0	1	0	1	0	2	0	5	2	3	2	15
APRES CL. DE HACC. A VISE	0	1	0	0	0	0	0	0	0	0	0	0	0	0	0	1
BARRAGE DE LIXHE 43	0	0	0	0	0	0	0	0	0	0	0	0	0	0	0	0

CANAL DE L'OURTHE: TONNAGE TRANSPORTE EN REMONTE PAR GROUPE DE MARCHANDISES

PAS DE MARCHANDISES TRANSPORTEES EN REMONTE SUR CETTE VOIE D'EAU

CANAL DE L'OURTHE: TONNAGE TRANSPORTE EN DESCENTE PAR GROUPE DE MARCHANDISES

PAS DE MARCHANDISES TRANSPORTEES EN DESCENTE SUR CETTE VOIE D'EAU

CANAL DE L'OURTHE: NOMBRE DE BATEAUX EN REMONTE PAR CATEGORIE

Période: Année 2024

	DE 0 à 249		DE 250 à 399		DE 400 à 649		DE 650 à 999		DE 1000 à 1499		DE 1500 à 2999		DE 3000 à +		TOTAL	
	CHARGES	VIDES	CHARGES	VIDES	CHARGES	VIDES	CHARGES	VIDES	CHARGES	VIDES	CHARGES	VIDES	CHARGES	VIDES	CHARGES	VIDES
JONCTION MEUSE	0	0	0	0	0	0	0	0	0	1	0	0	0	1	0	2
ECLUSE DES GROSSES BATTES	0	0	0	0	0	0	0	0	0	1	0	0	0	0	0	1
CONFLUENT DE L'OURTHE	0	0	0	0	0	0	0	0	0	0	0	0	0	0	0	0

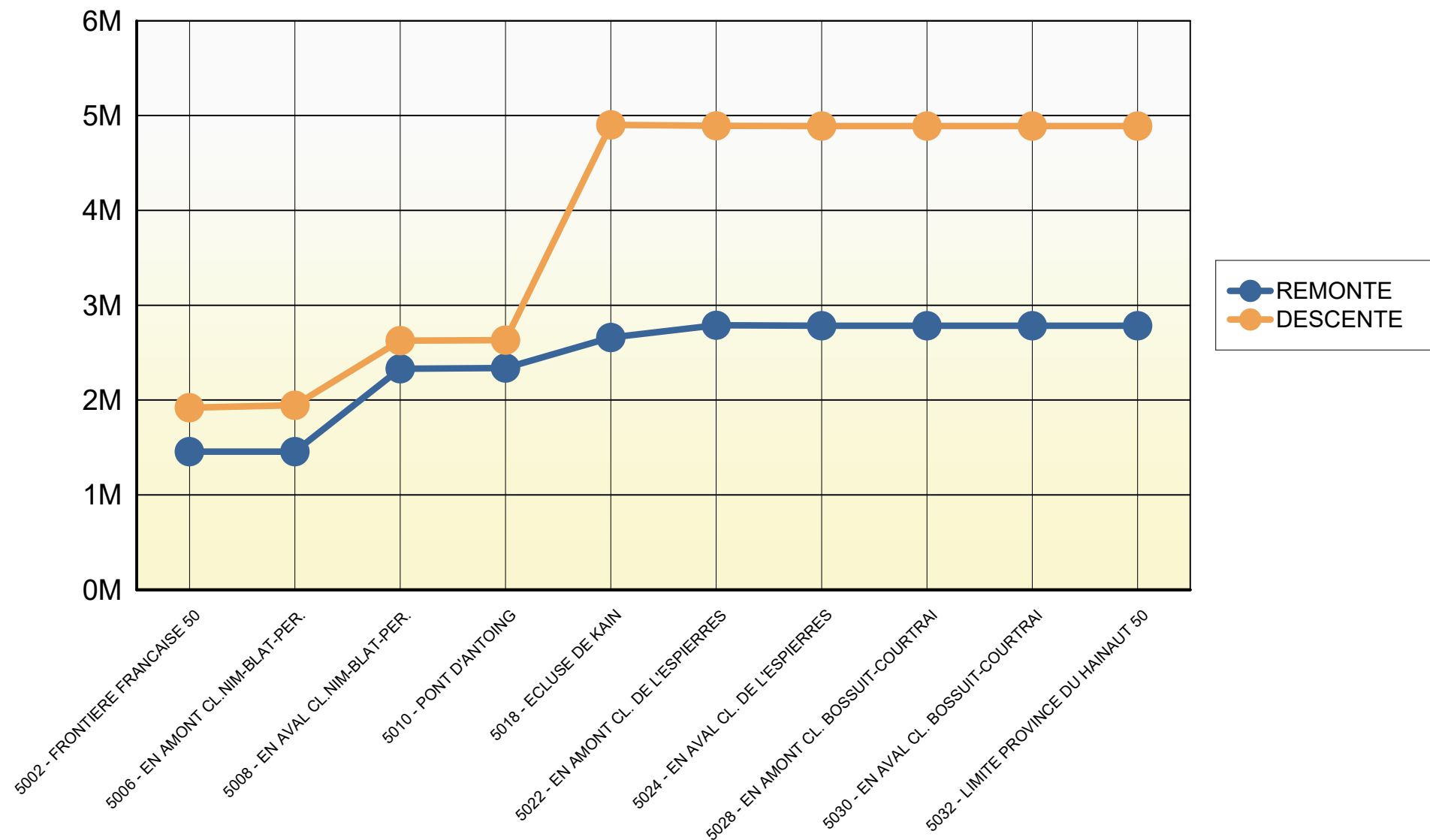
CANAL DE L'OURTHE: NOMBRE DE BATEAUX EN DESCENTE PAR CATEGORIE

PAS DE BATEAUX EN DESCENTE SUR CETTE VOIE D'EAU

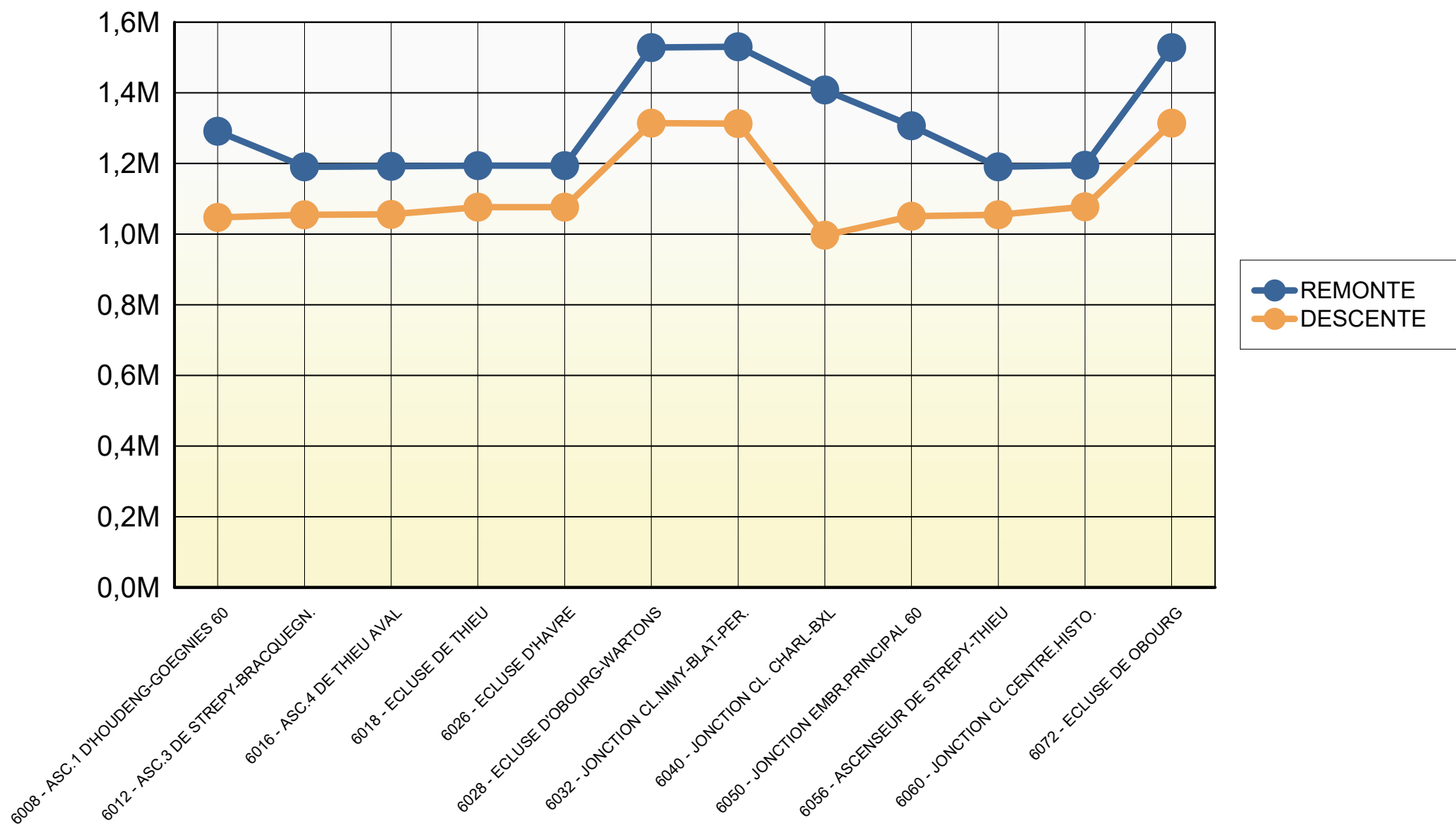
**REPRESENTATION GRAPHIQUE
DU TONNAGE TRANSPORTE
EN REMONTE ET EN DESCENTE**

HAUT-ESCAUT

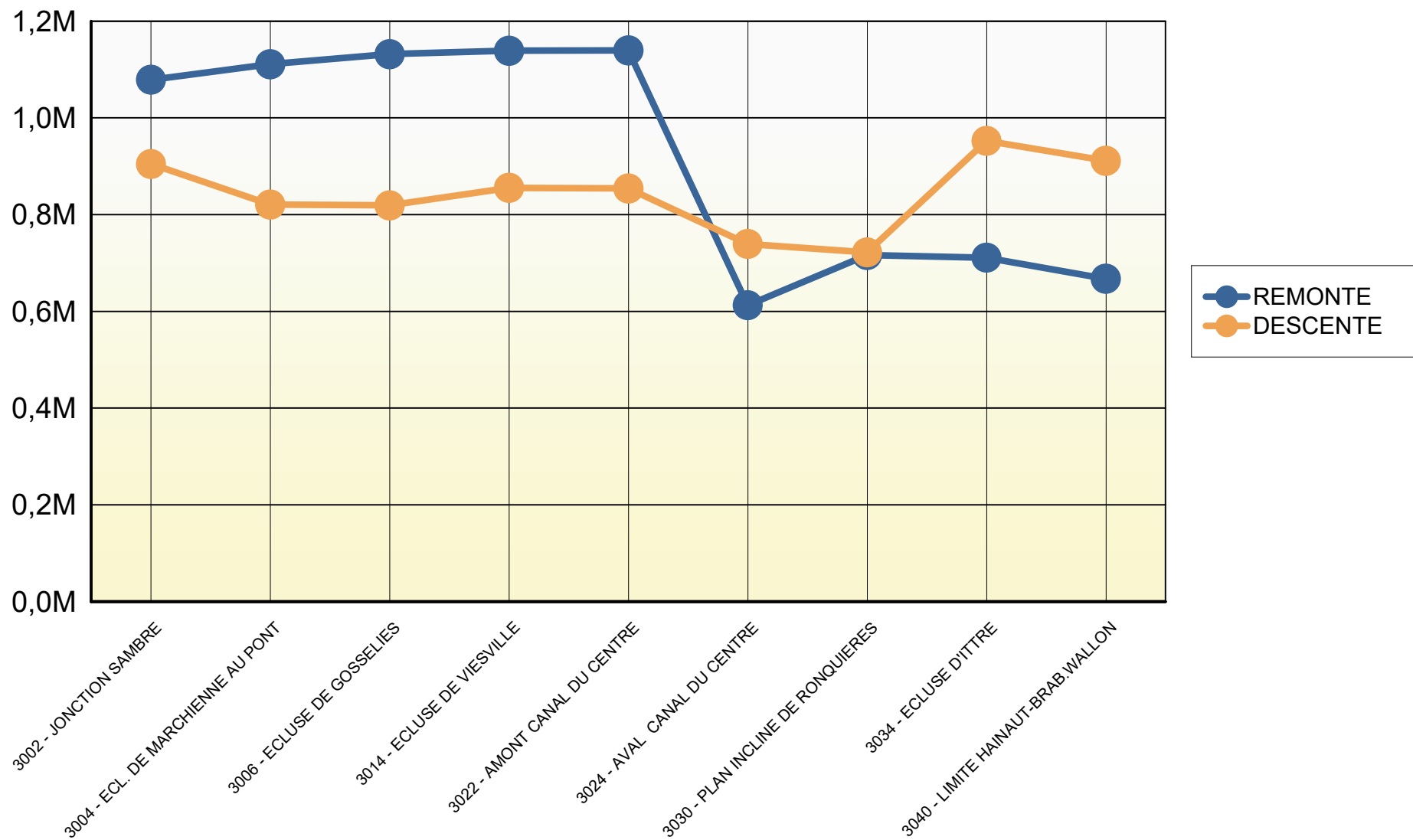
TONNAGE TRANSPORTE EN REMONTE ET EN DESCENTE



CANAL DU CENTRE A GRAND GABARIT TONNAGE TRANSPORTE EN REMONTE ET EN DESCENTE

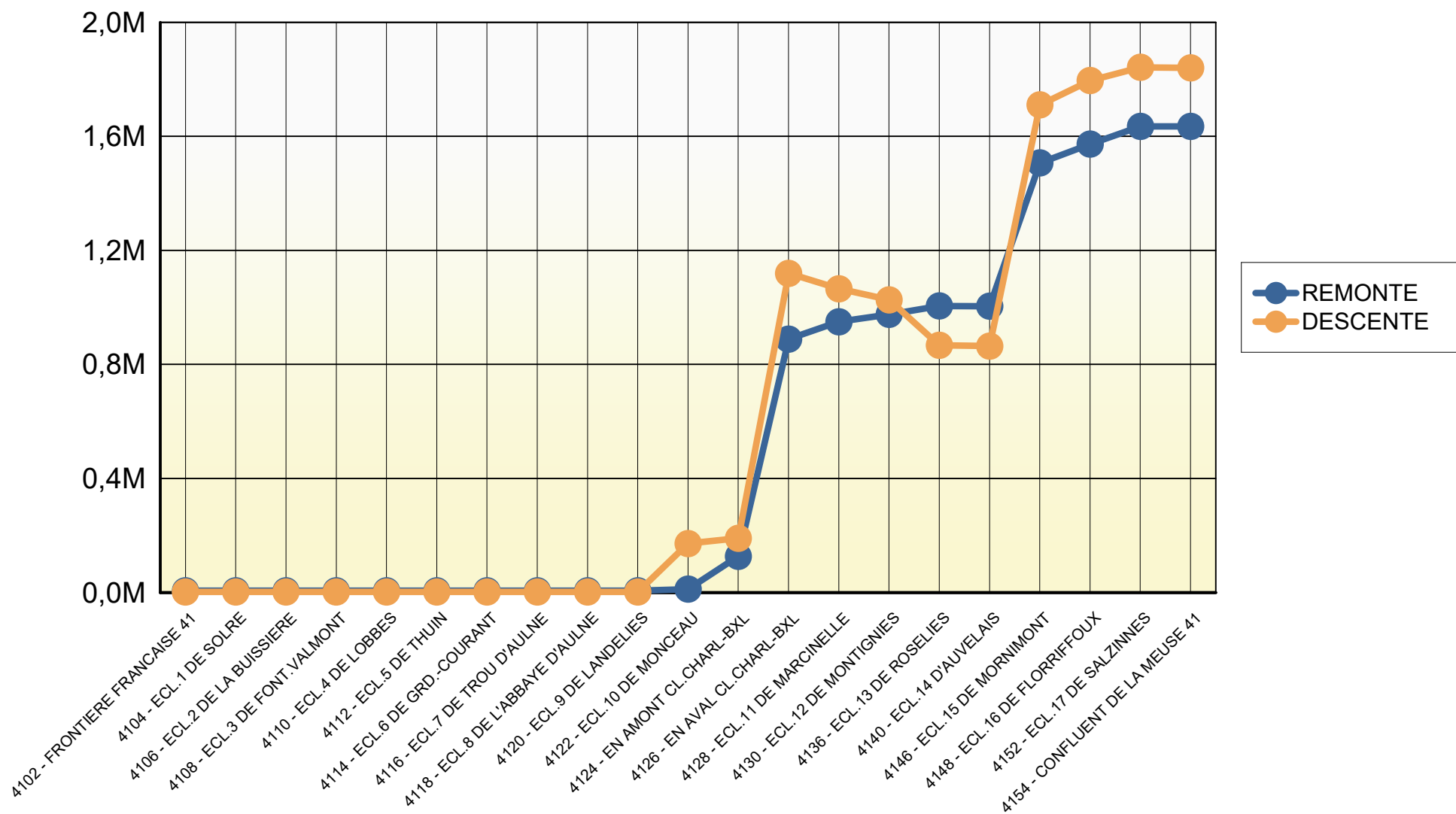


CANAL CHARLEROI-BRUXELLES TONNAGE TRANSPORTE EN REMONTE ET EN DESCENTE



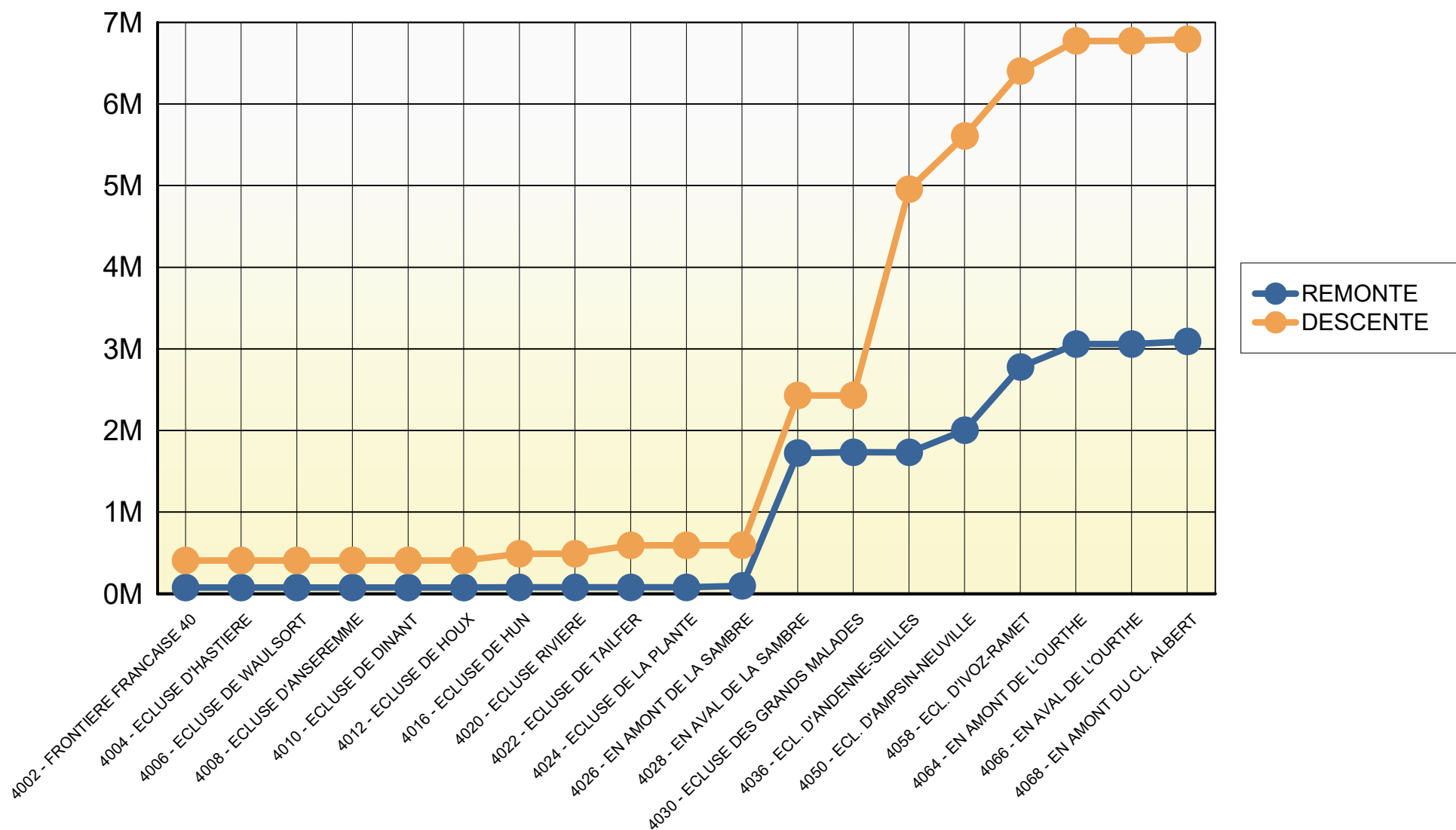
SAMBRE

TONNAGE TRANSPORTE EN REMONTE ET EN DESCENTE



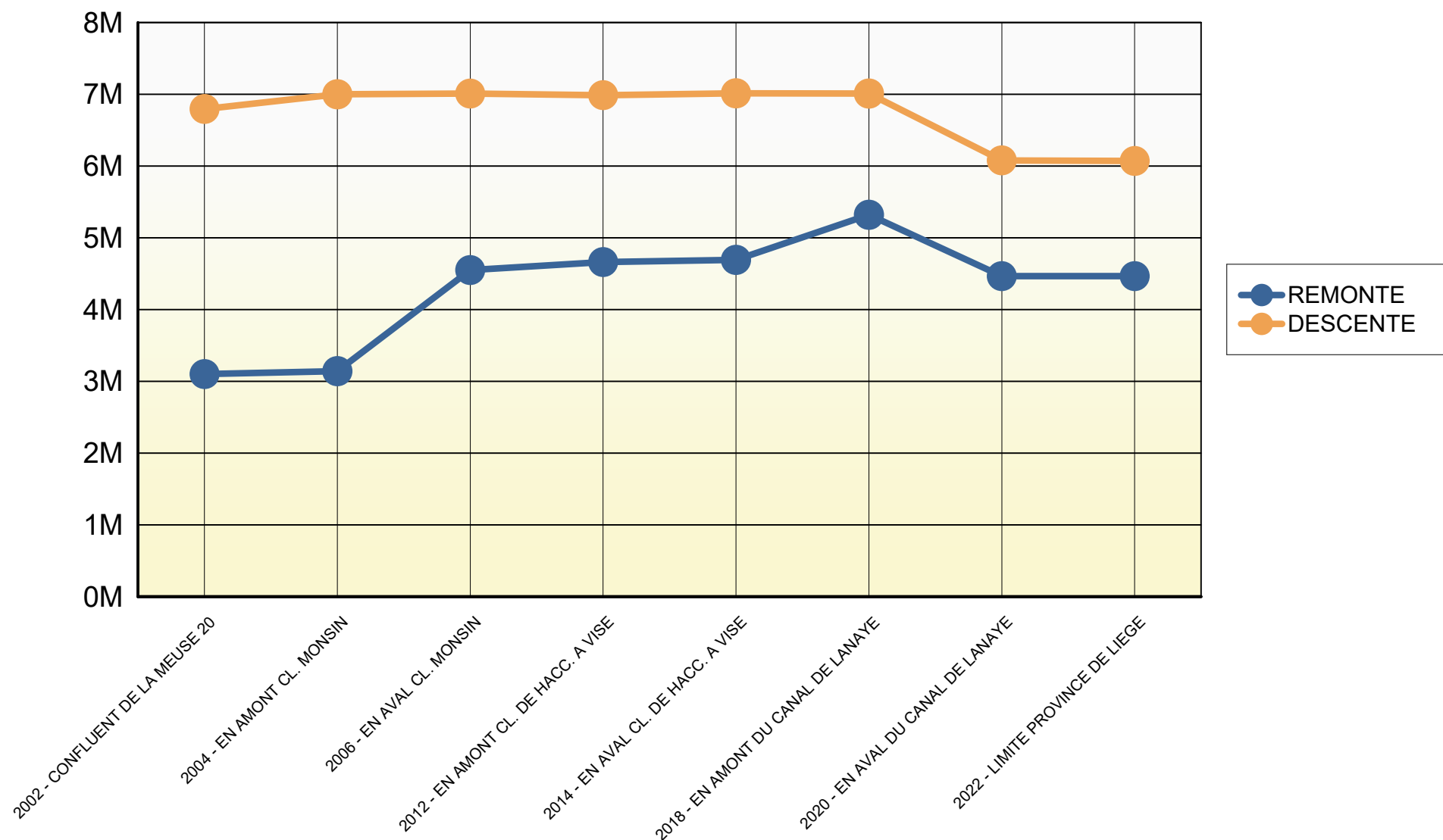
MEUSE

TONNAGE TRANSPORTE EN REMONTE ET EN DESCENTE



CANAL ALBERT

TONNAGE TRANSPORTE EN REMONTE ET EN DESCENTE



**REPARTITION DU TRAFIC FLUVIAL POUR
L'ENSEMBLE DE LA WALLONIE**

REPARTITION DU TRAFIC PAR PROVINCE, PAR VOIE NAVIGABLE ET PAR GROUPE DE MARCHANDISES, EN TONNES.KILOMETRES

VOIES NAVIGABLES PAR PROVINCE	GROUPES MARCHANDISES										TOTAL	% DU TOTAL
	0 PRODUITS AGRICOLES	1 DENREES ALIMENTAIRES	2 COMBUSTIBLES SOLIDES	3 PRODUITS PETROLIERS	4 MINERAIS	5 PRODUITS METALLURGIQU ES	6 MINERAUX, MAT. DE CONSTR.	7 ENGRAIS	8 PRODUITS CHIMIQUES	9 DIVERS		
PROVINCE DE BRABANT WALLON												
CANAL CHARLEROI-BRUXELLES	1 995 877	26 138	292 552	1 176 819	457 948	3 522 612	7 361 248	1 020 642	260 103	1 218 948	17 332 887	1,23%
TOTALPROVINCE DE BRABANT WALLON	1 995 877	26 138	292 552	1 176 819	457 948	3 522 612	7 361 248	1 020 642	260 103	1 218 948	17 332 887	1,23%
PROVINCE DE HAINAUT												
HAUT-ESCAUT	43 355 324	1 449 482	5 306 152	5 101 154	14 504 510	39 395 909	85 442 412	26 849 573	2 897 086	15 002 923	239 304 525	16,98%
LYS MITOYENNE	12 357 245	1 198 099	627 087	2 719 436	2 237 903	5 115 253	4 710 697	2 668 164	1 342 736	2 119 189	35 095 809	2,49%
CANAL NIMY-BLATON-PERONNES	10 280 944	589 097	550 723	2 728 099	14 900 561	32 565 945	22 363 492	12 635 441	1 598 647	1 315 805	99 528 754	7,06%
CANAL BLATON-ATH	127 071	0	0	0	0	36 981	11 006	0	0	0	175 058	0,01%
DENDRE	0	0	0	0	0	21 211	0	0	0	0	21 211	0,00%
CANAL POMMEROEUL-CONDE (B.)	853 090	5 243	24 762	140 189	171 366	1 150 147	327 560	294 572	49 632	6 482	3 023 043	0,21%
CANAL DU CENTRE A GRAND GABARIT	8 444 309	96 205	763 168	797 542	2 343 595	18 559 536	21 943 688	3 612 699	850 795	1 217 362	58 628 899	4,16%
EMBRANCHEMENT PRINCIPAL	814	0	0	0	0	30 212	8 073	0	0	2 251	41 350	0,00%
CANAL DU CENTRE HISTORIQUE	0	0	0	0	0	164 946	23 100	0	0	3 880	191 926	0,01%
CANAL CHARLEROI-BRUXELLES	6 472 660	51 756	548 968	1 113 339	1 704 938	16 376 959	34 147 399	3 707 585	1 008 641	1 910 646	67 042 891	4,76%
SAMBRE	4 357 053	131 885	187 180	389 347	2 745 509	9 470 111	19 878 429	2 354 746	603 471	731 703	40 849 434	2,90%
CANAL DE L'ESPIERRES	0	0	0	0	0	20 268	20 100	29 791	0	0	70 159	0,00%
TOTALPROVINCE DE HAINAUT	86 248 510	3 521 767	8 008 040	12 989 106	38 608 382	122 907 478	188 875 956	52 152 571	8 351 008	22 310 241	543 973 059	38,59%
PROVINCE DE NAMUR												
MEUSE	22 747 060	446 496	392 135	4 175 411	4 785 291	16 487 246	81 399 959	10 994 527	6 644 824	1 764 657	149 837 606	10,63%
SAMBRE	9 159 763	250 360	308 329	3 106 301	6 146 127	13 326 637	34 740 705	10 652 440	6 746 576	1 340 104	85 777 342	6,09%
TOTALPROVINCE DE NAMUR	31 906 823	696 856	700 464	7 281 712	10 931 418	29 813 883	116 140 664	21 646 967	13 391 400	3 104 761	235 614 948	16,72%
PROVINCE DE LIEGE												
MEUSE	27 745 335	8 341 219	733 593	13 465 284	10 239 879	36 466 915	222 582 688	25 156 474	26 669 109	5 978 359	377 378 855	26,77%
CANAL ALBERT	13 735 656	3 701 596	3 528 615	30 675 702	4 838 790	22 227 916	97 534 736	13 983 353	17 235 325	8 449 809	215 911 498	15,32%
MEUSE EN AVAL DE LIEGE	5 509	10 027	0	861 708	0	1 810	189 246	0	0	1 115	1 069 415	0,08%
CANAL DE L'OURTHE	0	0	0	0	0	0	0	0	0	0	0	0,00%
CANAL DE MONSIN	1 098	1 404	0	1 018 390	0	360	27 678	0	0	0	1 048 930	0,07%
CANAL DE HACCOURT A VISE	0	0	0	3 690	0	0	11 870	0	0	246	15 806	0,00%
CANAL DE LANAYE	1 102 486	260 136	567 023	1 145 562	496 132	2 089 569	7 642 208	2 760 839	717 930	458 785	17 240 670	1,22%
MEUSE MITOYENNE SUD	0	0	0	0	0	0	0	0	0	0	0	0,00%
TOTALPROVINCE DE LIEGE	42 590 084	12 314 382	4 829 231	47 170 336	15 574 801	60 786 570	327 988 426	41 900 666	44 622 364	14 888 314	612 665 174	43,46%
TRAFIC TOTAL	162 741 294	16 559 143	13 830 287	68 617 973	65 572 549	217 030 543	640 366 294	116 720 846	66 624 875	41 522 264	1 409 586 068	100,00 %

REPARTITION PAR GROUPE DE MARCHANDISES

1) DU TONNAGE TRANSPORTE

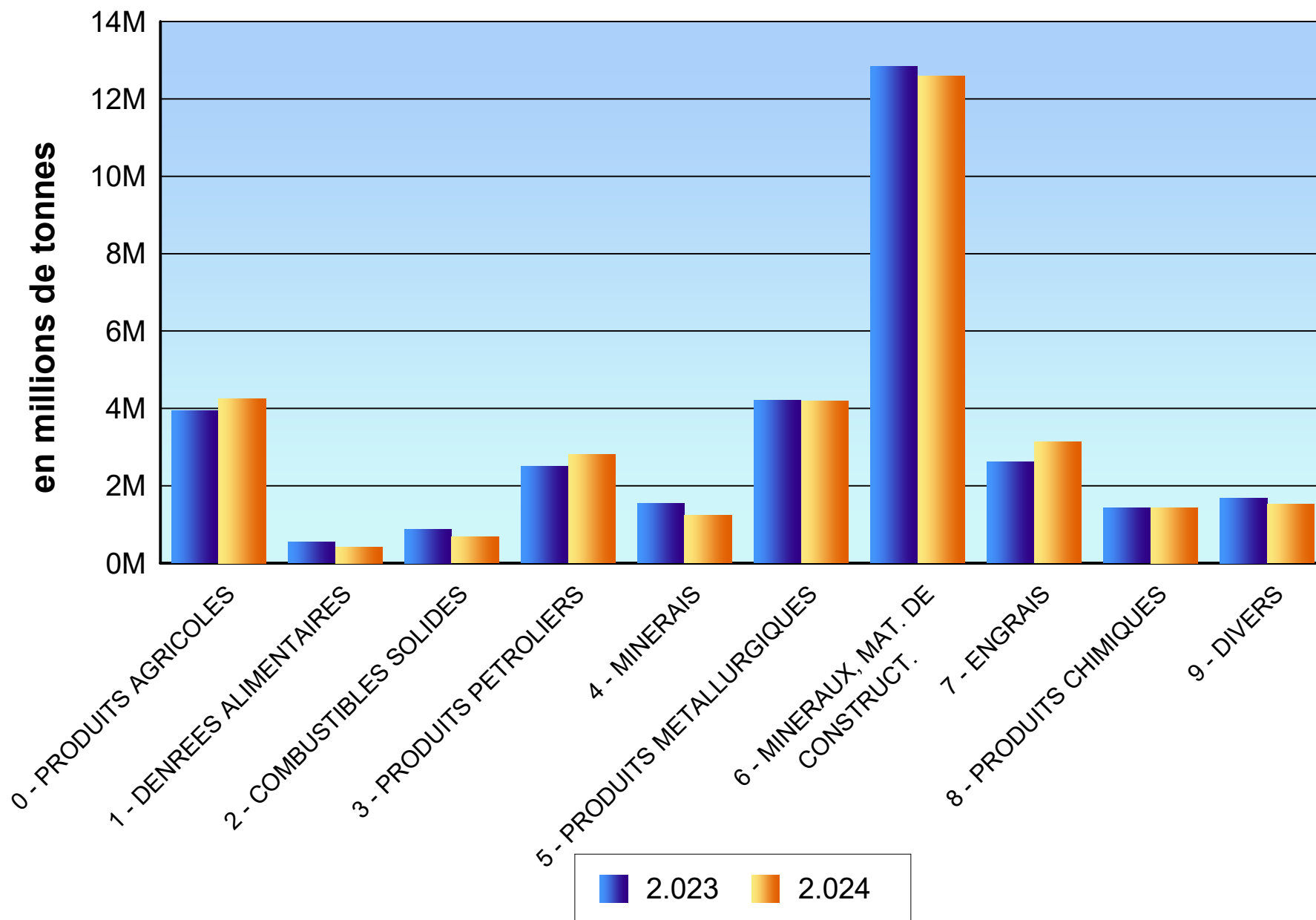
2) DU NOMBRE DE BATEAUX EN CHARGE

3) DU TONNAGE MOYEN PAR BATEAU CHARGE

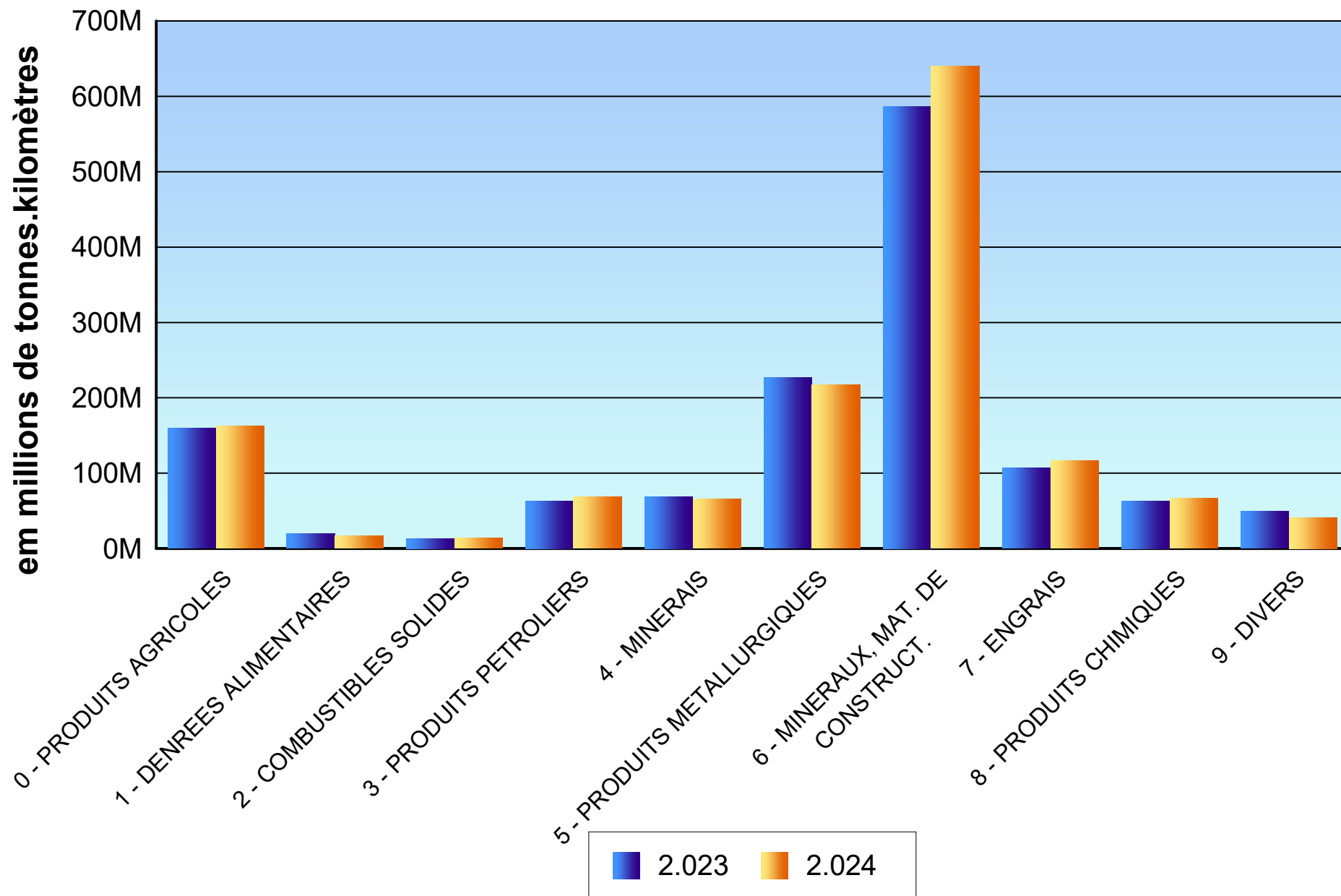
4) DU TRAFIC EN TONNES.KILOMETRES

GROUPES MARCHANDISES	TONNAGE TRANSPORTE			NOMBRE DE BATEAUX CHARGES			TONNAGE MOYEN PAR BATEAU CHARGE	TRAFIC EN TONNES.KILOMETRES		
	2023	2024	% DU TOTAL	2023	2024	% DU TOTAL		2023	2024	% DU TOTAL
0 - PRODUITS AGRICOLES	3 943 915	4 258 413	13,19 %	5 612	5 935	19,62%	718	159 865 053	162 741 294	11,55 %
1 - DENREES ALIMENTAIRES	543 128	422 985	1,31 %	668	529	1,75%	800	20 096 597	16 559 143	1,17 %
2 - COMBUSTIBLES SOLIDES	882 453	679 198	2,10 %	590	490	1,62%	1 386	13 427 839	13 830 287	0,98 %
3 - PRODUITS PETROLIERS	2 506 593	2 805 393	8,69 %	1 537	1 767	5,84%	1 588	63 514 574	68 617 973	4,87 %
4 - MINERAIS	1 542 389	1 229 988	3,81 %	1 181	991	3,28%	1 241	69 164 904	65 572 549	4,65 %
5 - PRODUITS METALLURGIQUES	4 202 146	4 191 914	12,99 %	4 283	4 271	14,12%	981	226 921 499	217 021 608	15,40 %
6 - MINERAUX, MAT. DE CONSTRUC	12 839 730	12 589 767	39,00 %	10 113	9 784	32,35%	1 287	586 790 534	640 366 294	45,43 %
7 - ENGRAIS	2 614 842	3 139 041	9,72 %	2 125	2 471	8,17%	1 270	107 191 387	116 718 175	8,28 %
8 - PRODUITS CHIMIQUES	1 426 686	1 440 484	4,46 %	1 280	1 261	4,17%	1 142	63 646 490	66 624 875	4,73 %
9 - DIVERS	1 686 728	1 523 597	4,72 %	2 960	2 745	9,08%	555	49 391 167	41 506 673	2,94 %
TOTAL	32 188 610	32 280 780	100,00 %	30 349	30 244	100,00 %	1 067	1 360 010 044	1 409 558 871	100,00 %

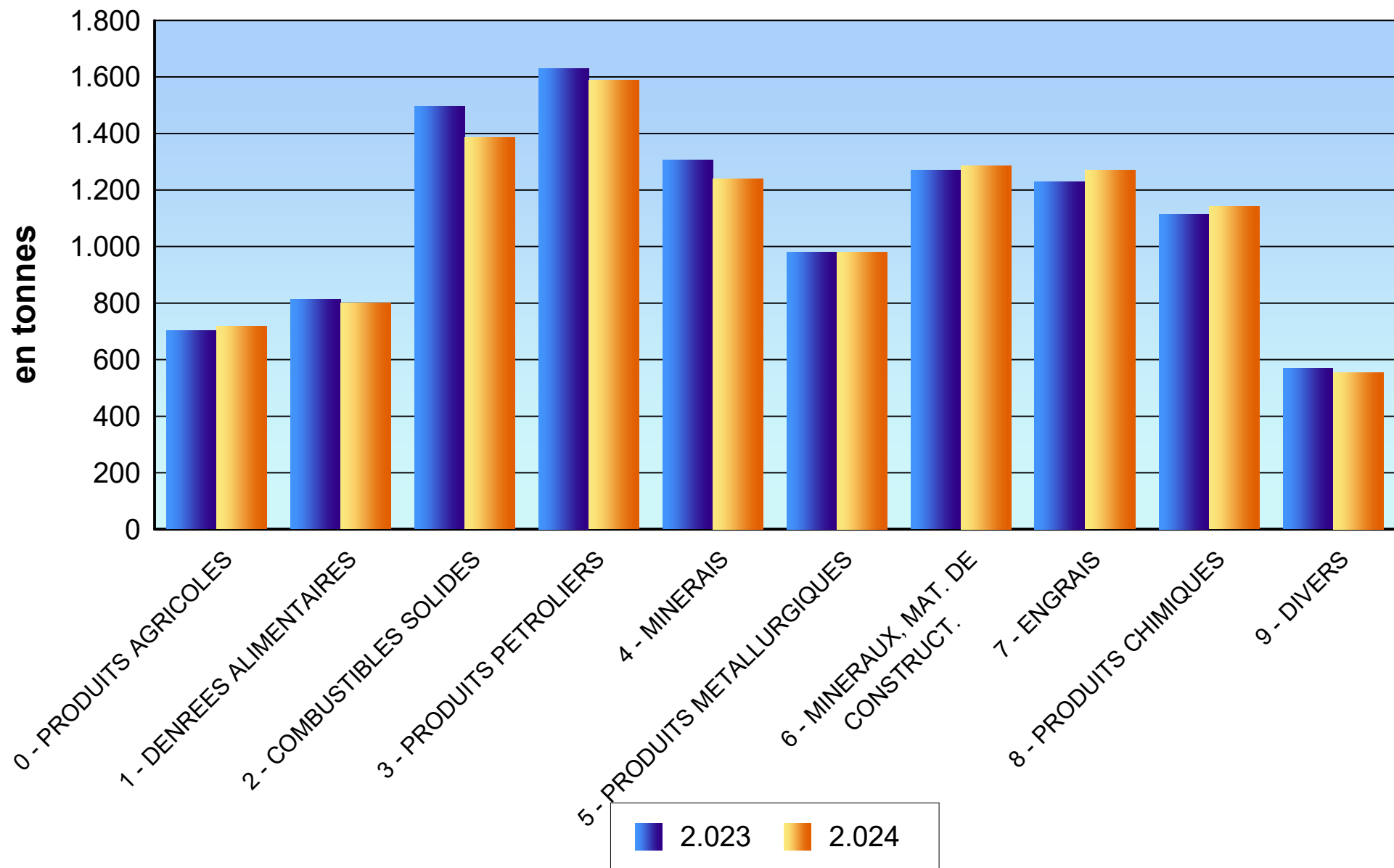
TONNAGE TRANSPORTE PAR GROUPE DE MARCHANDISES



TRAFIC EN TONNES.KILOMETRES PAR GROUPE DE MARCHANDISES

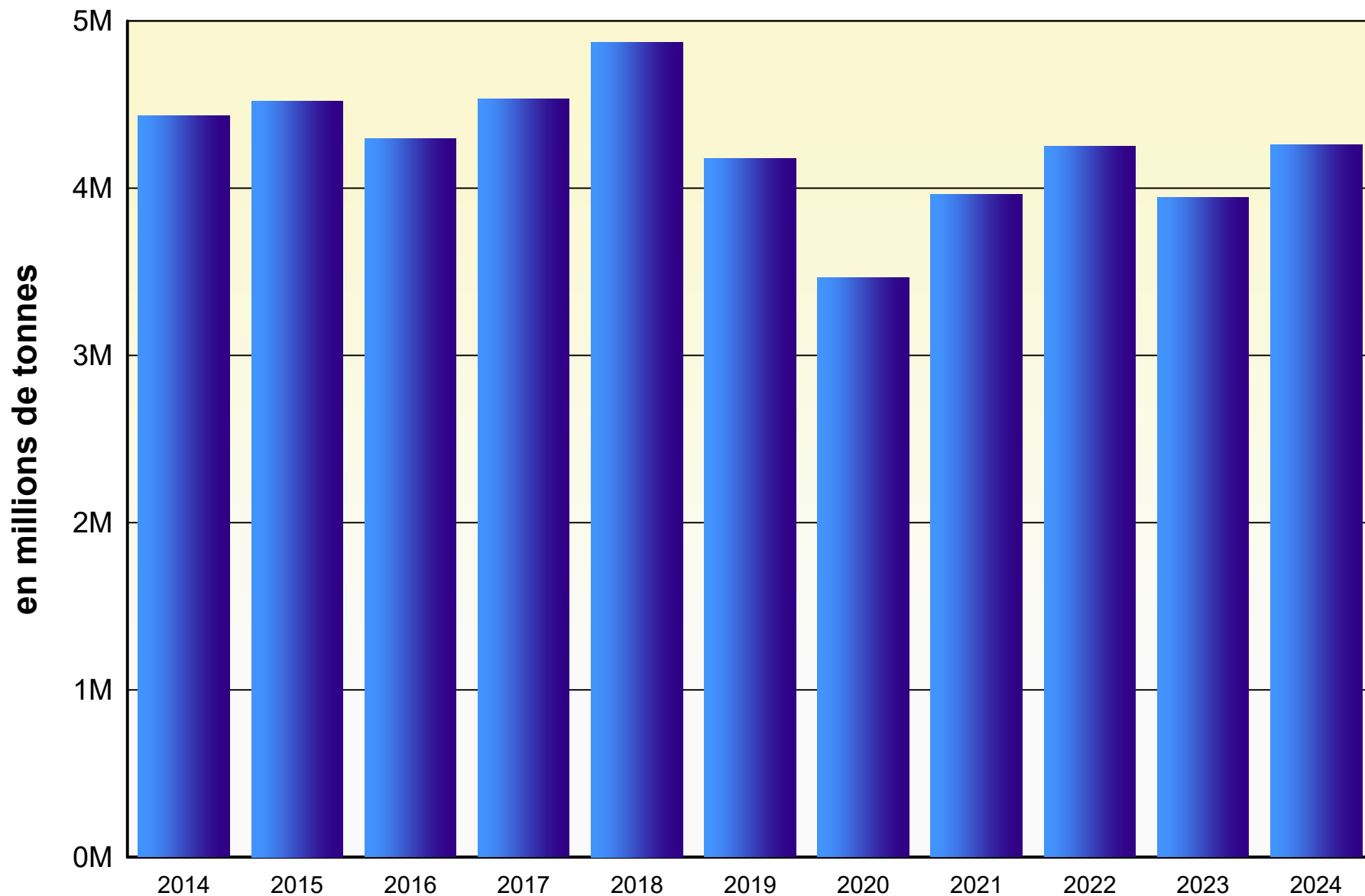


TONNAGE MOYEN PAR BATEAU CHARGE PAR GROUPE DE MARCHANDISES



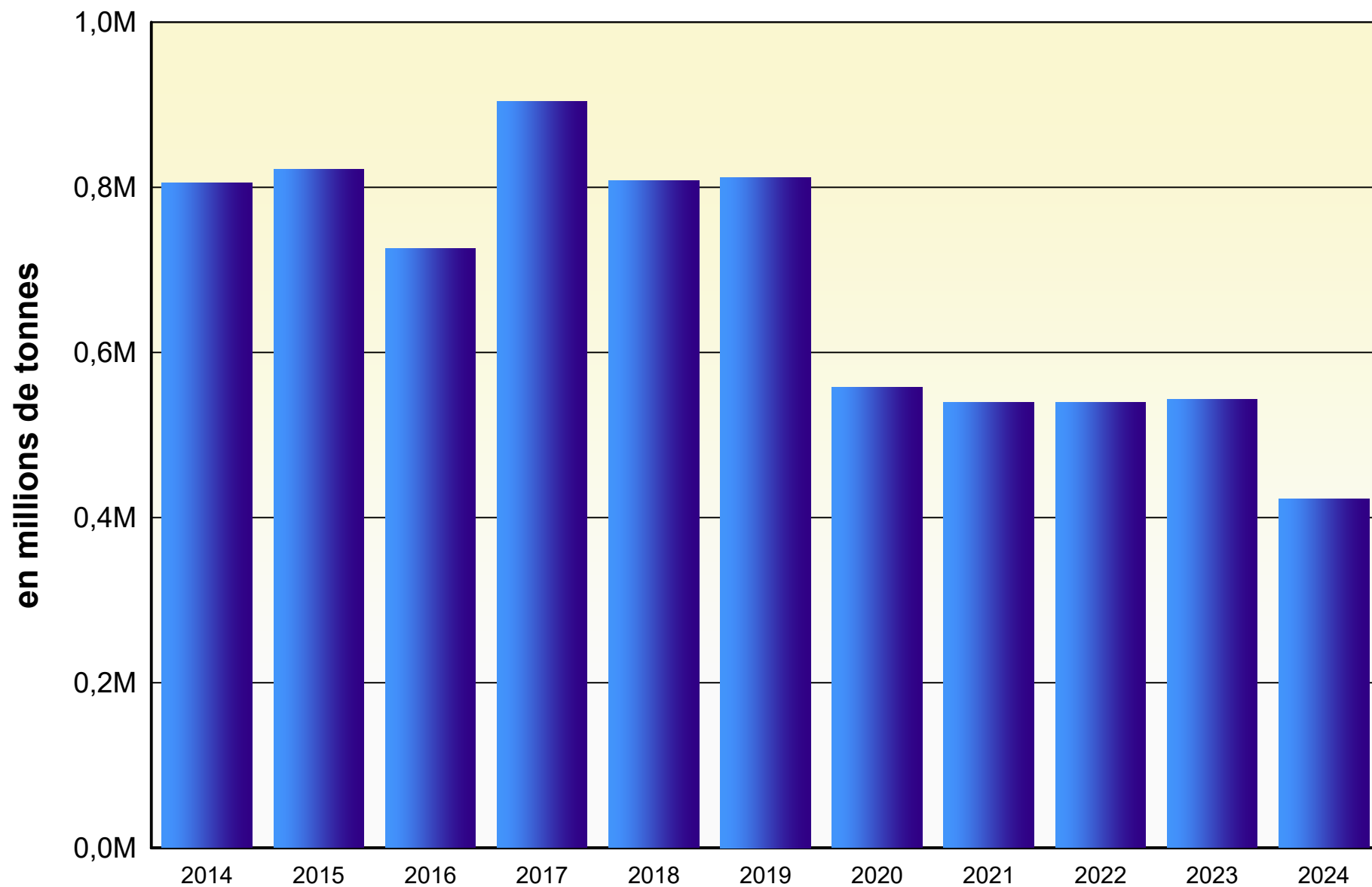
**REPRESENTATION GRAPHIQUE
DE L'EVOLUTION DU TONNAGE TRANSPORTE
PAR GROUPE DE MARCHANDISE
POUR L'ENSEMBLE DE LA WALLONIE**

EVOLUTION DU TONNAGE TRANSPORTE POUR L'ENSEMBLE DE LA WALLONIE 0 - PRODUITS AGRICOLES

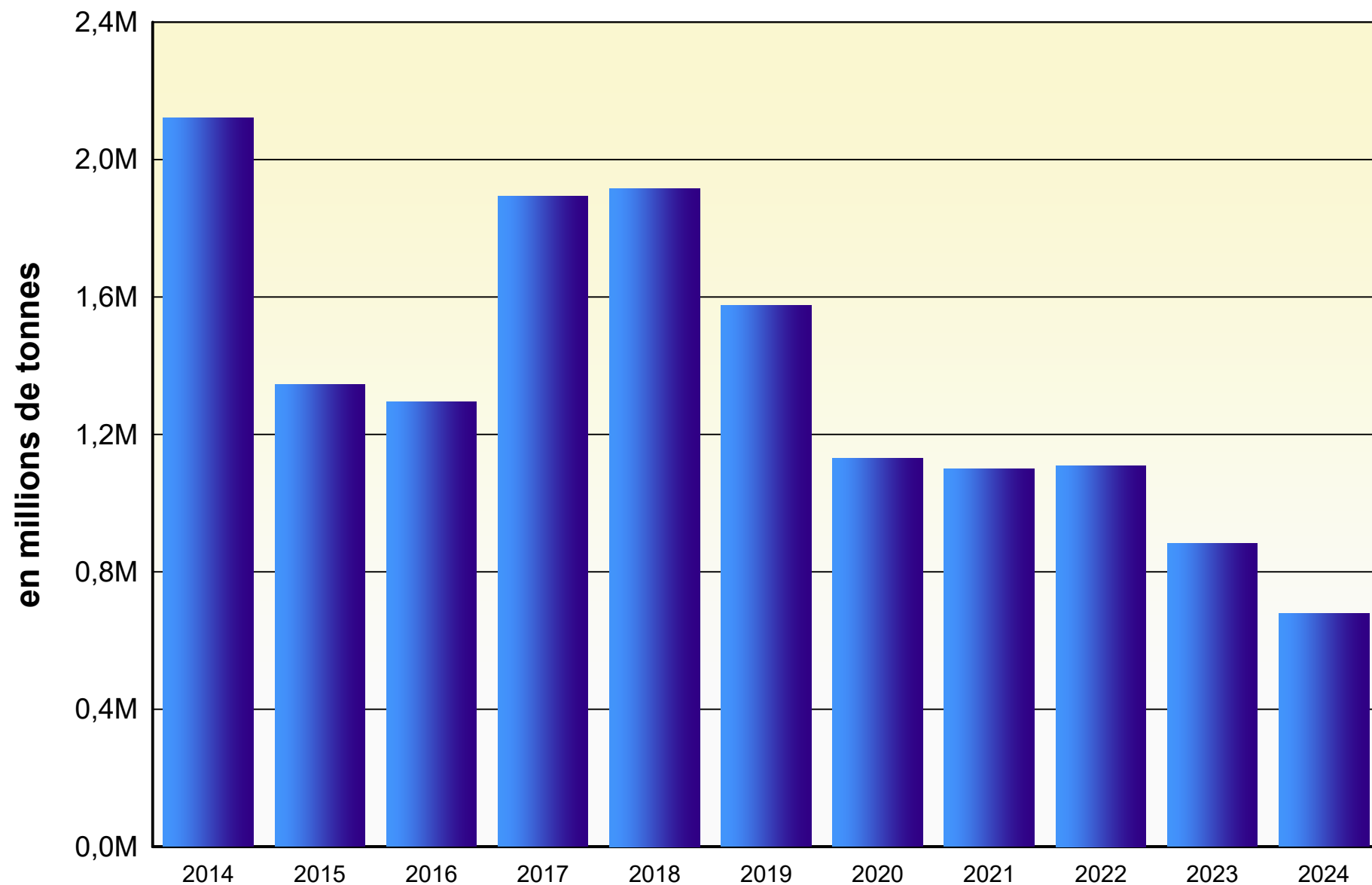


EVOLUTION DU TONNAGE TRANSPORTE POUR L'ENSEMBLE DE LA WALLONIE

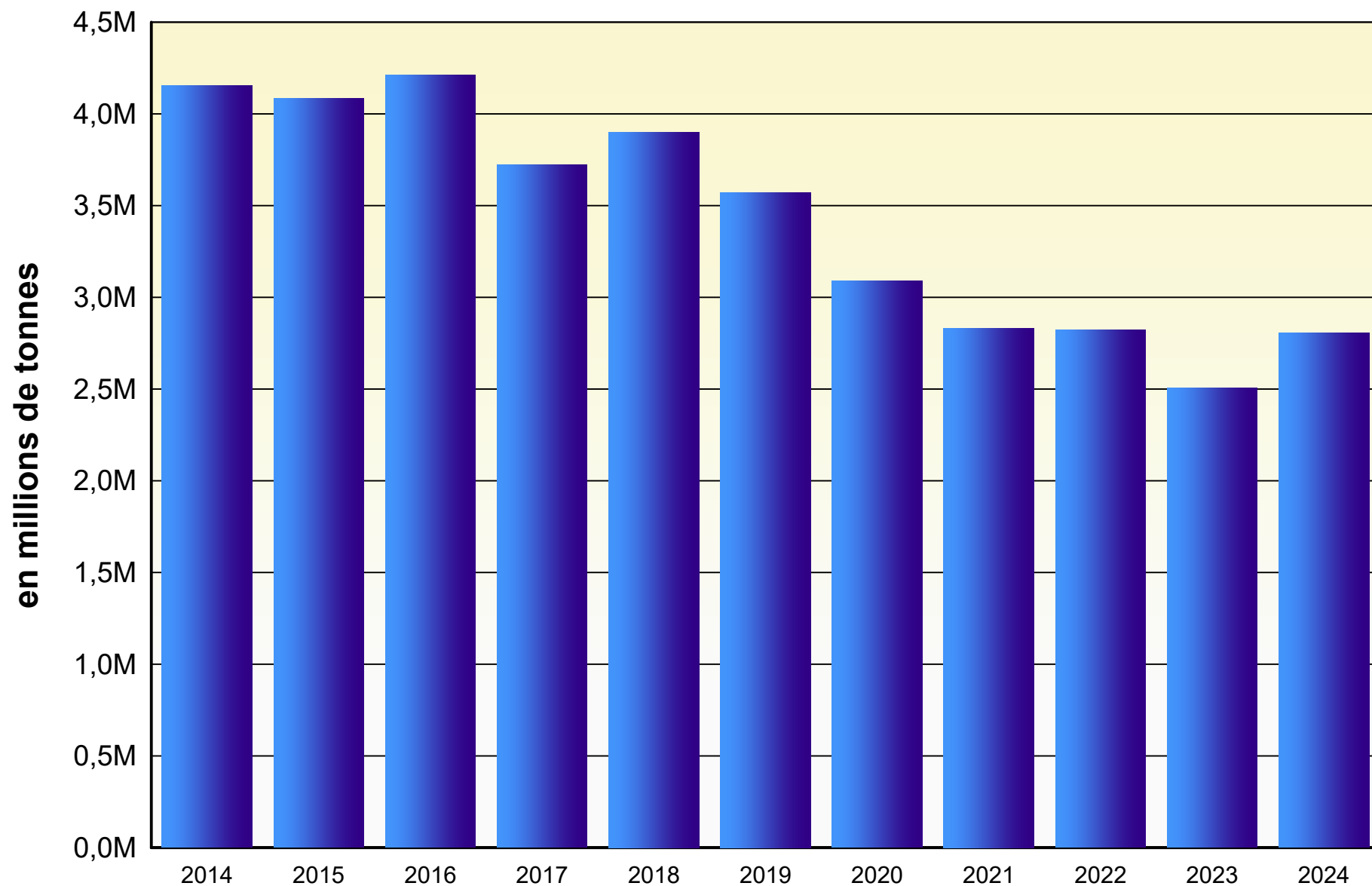
1 - DENREES ALIMENTAIRES



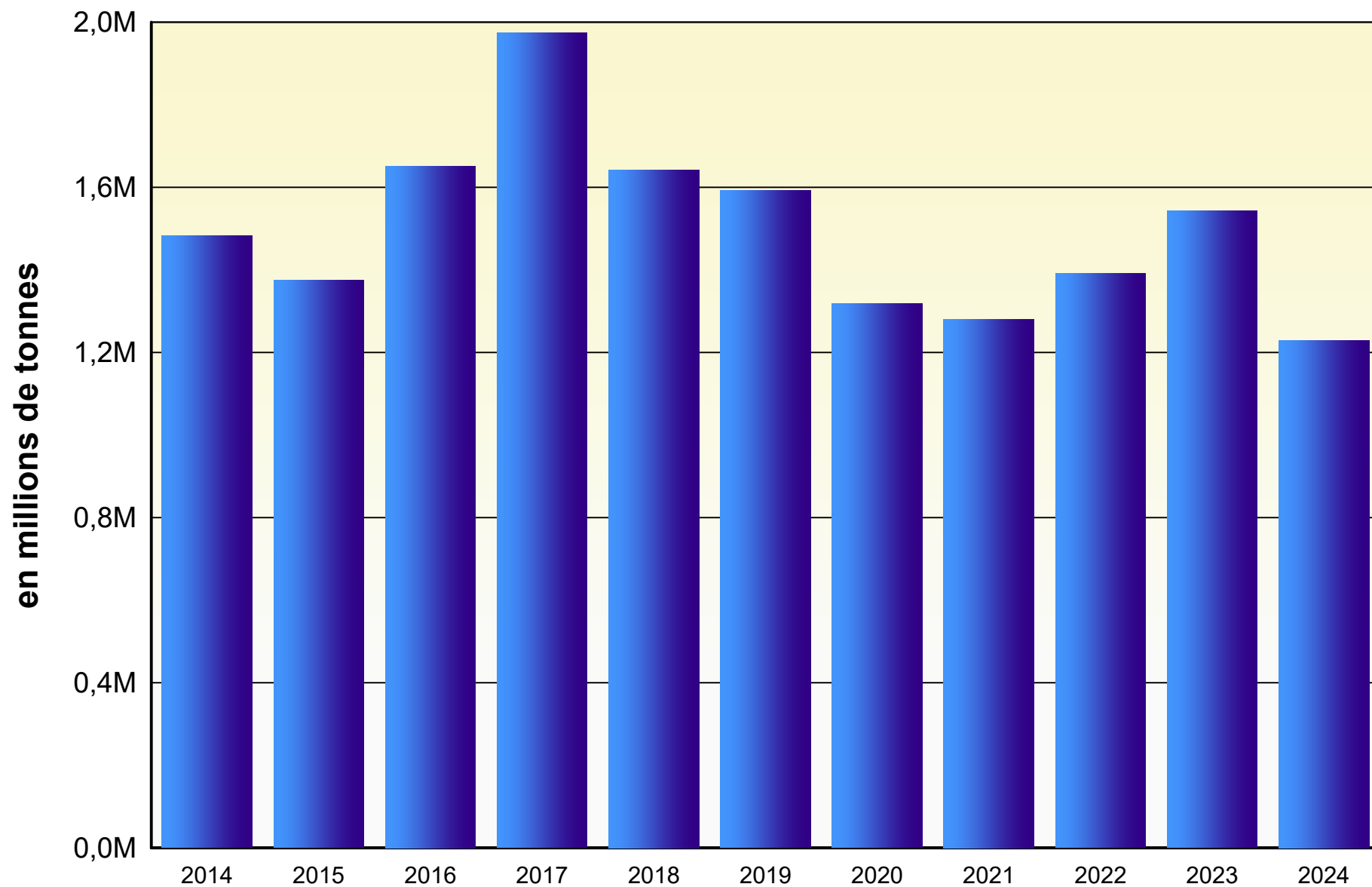
EVOLUTION DU TONNAGE TRANSPORTE POUR L'ENSEMBLE DE LA WALLONIE 2 - COMBUSTIBLES SOLIDES



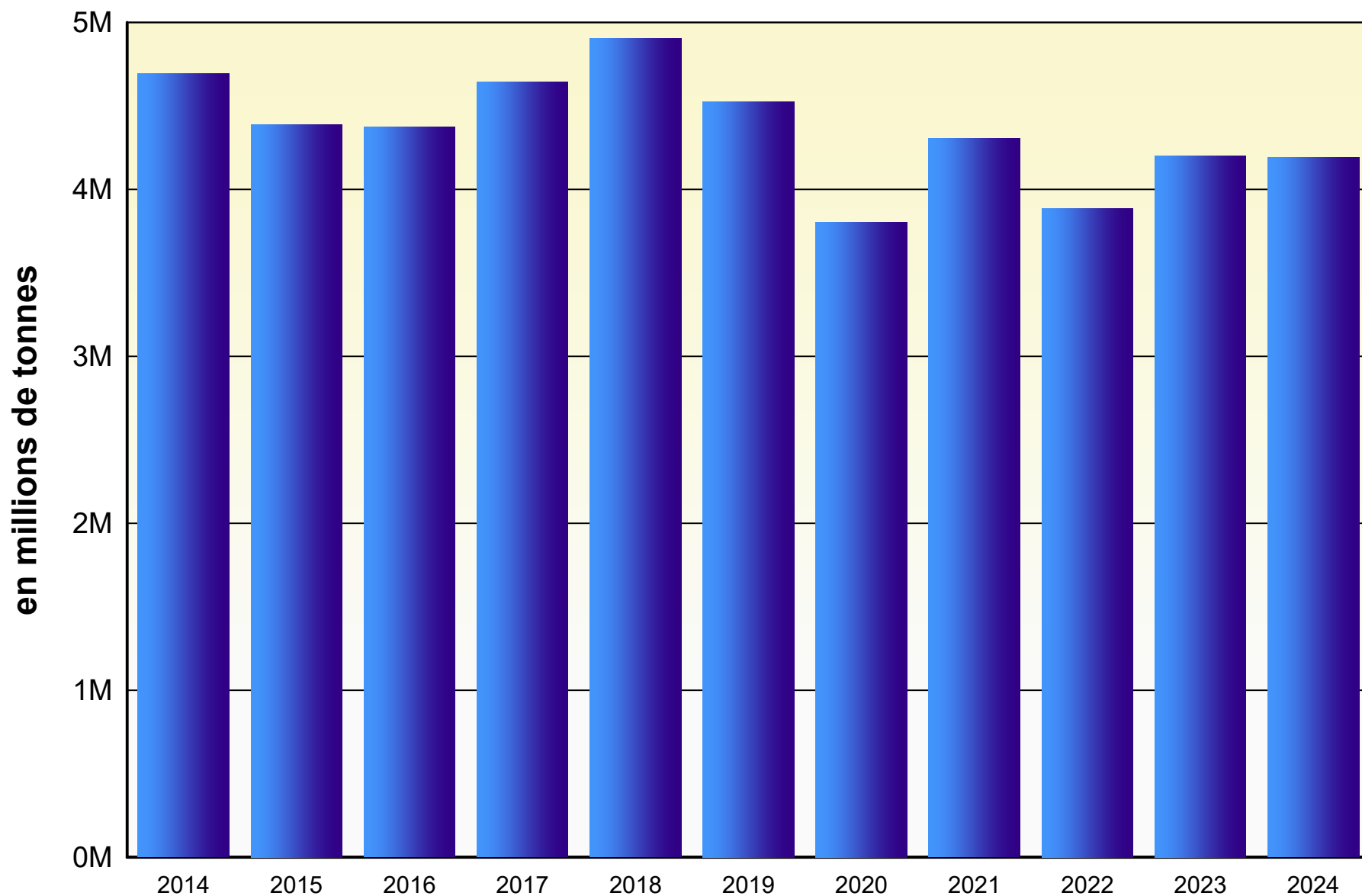
EVOLUTION DU TONNAGE TRANSPORTE POUR L'ENSEMBLE DE LA WALLONIE 3 - PRODUITS PETROLIERS



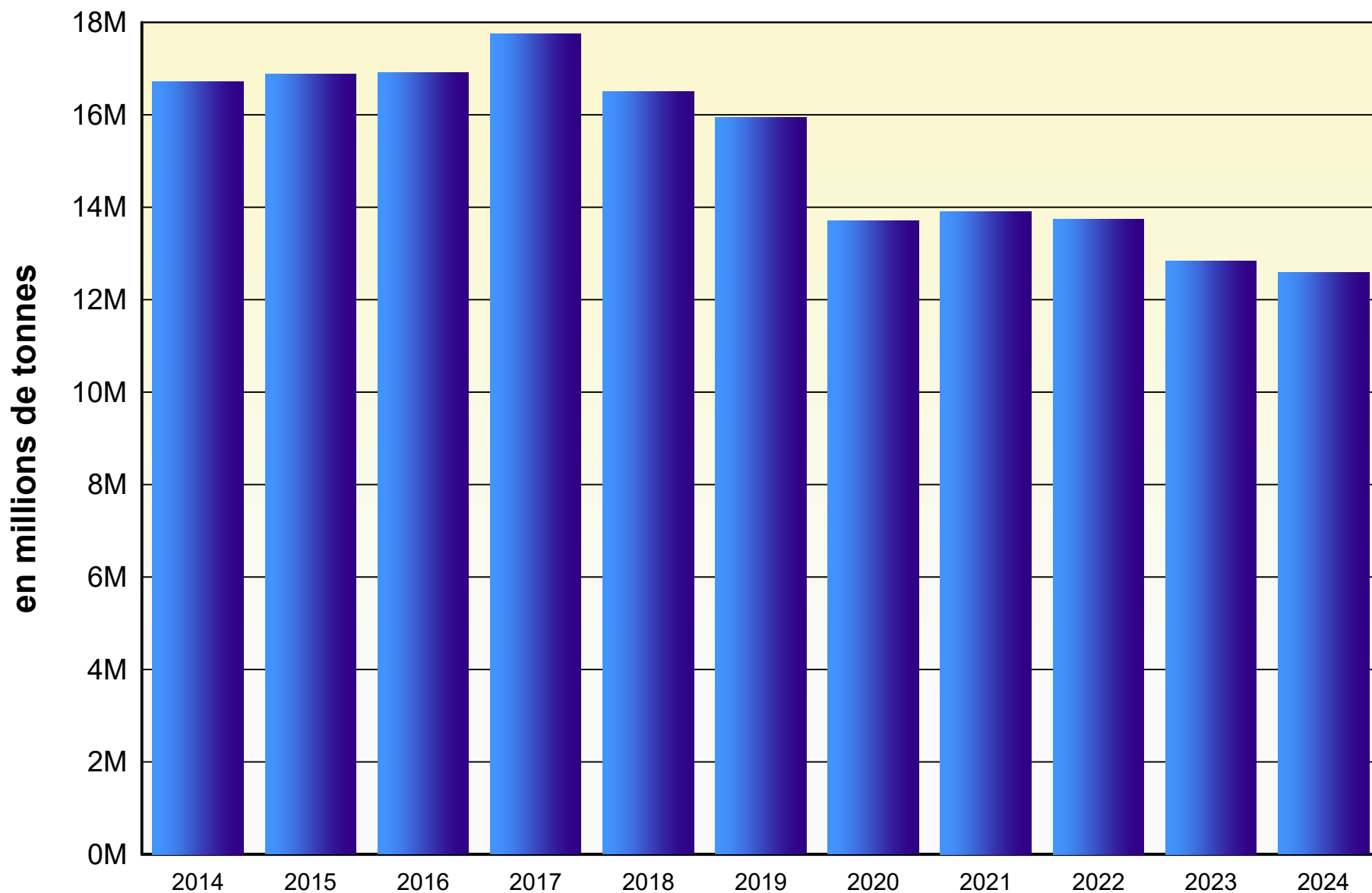
EVOLUTION DU TONNAGE TRANSPORTE POUR L'ENSEMBLE DE LA WALLONIE 4 - MINERAIS



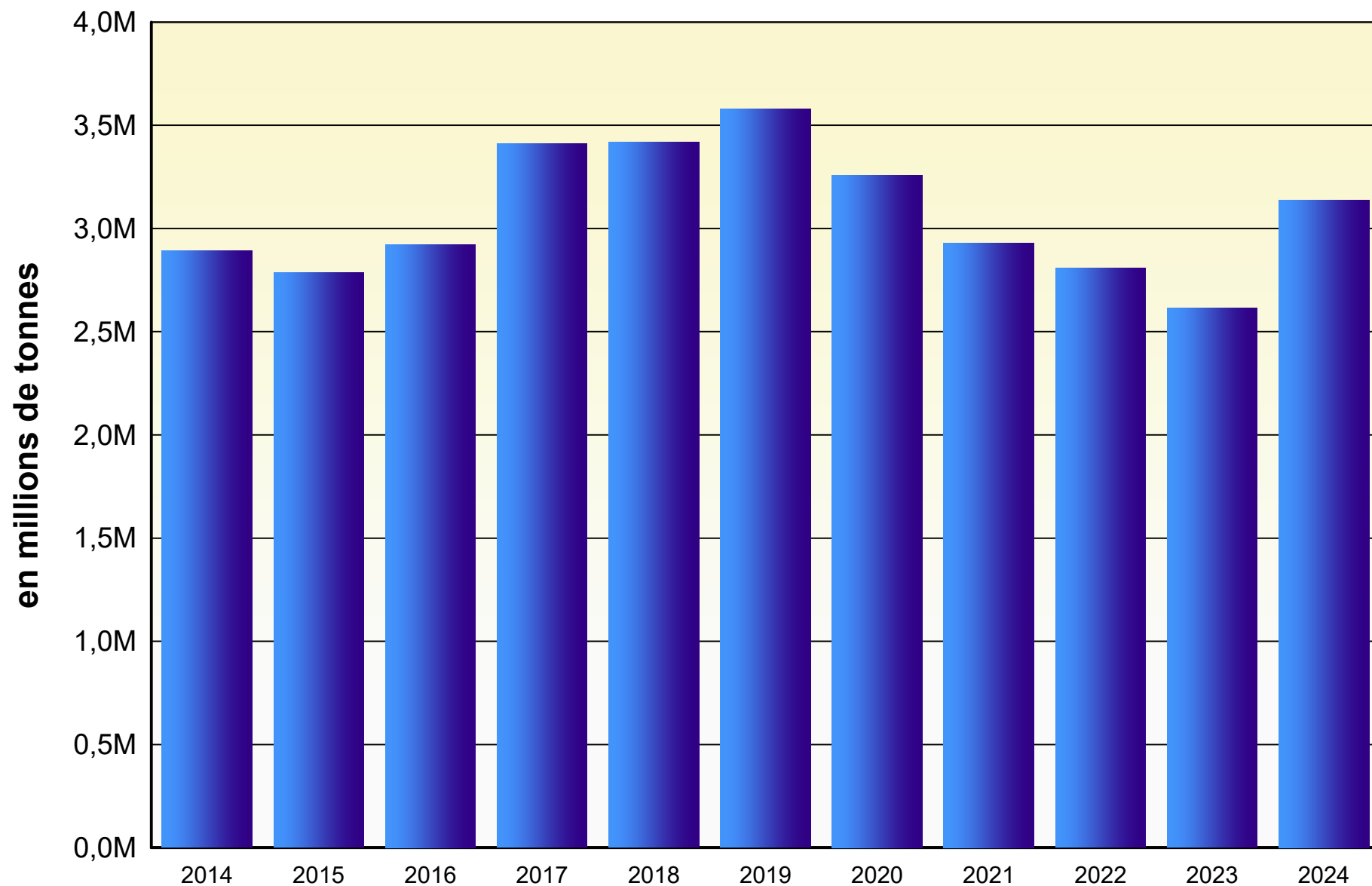
EVOLUTION DU TONNAGE TRANSPORTE POUR L'ENSEMBLE DE LA WALLONIE 5 - PRODUITS METALLURGIQUES



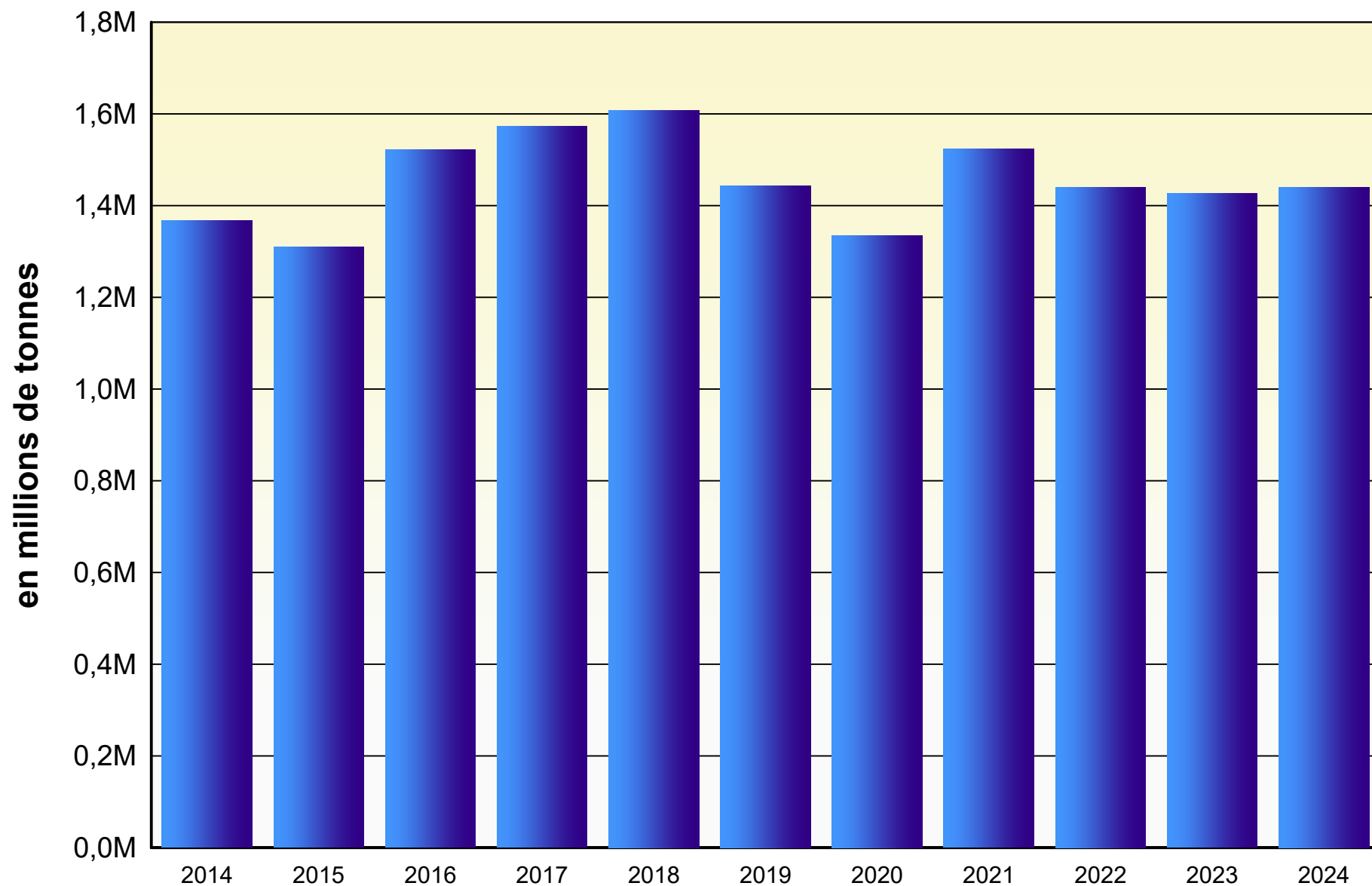
EVOLUTION DU TONNAGE TRANSPORTE POUR L'ENSEMBLE DE LA WALLONIE 6 - MINERAUX, MAT. DE CONSTRUCT.



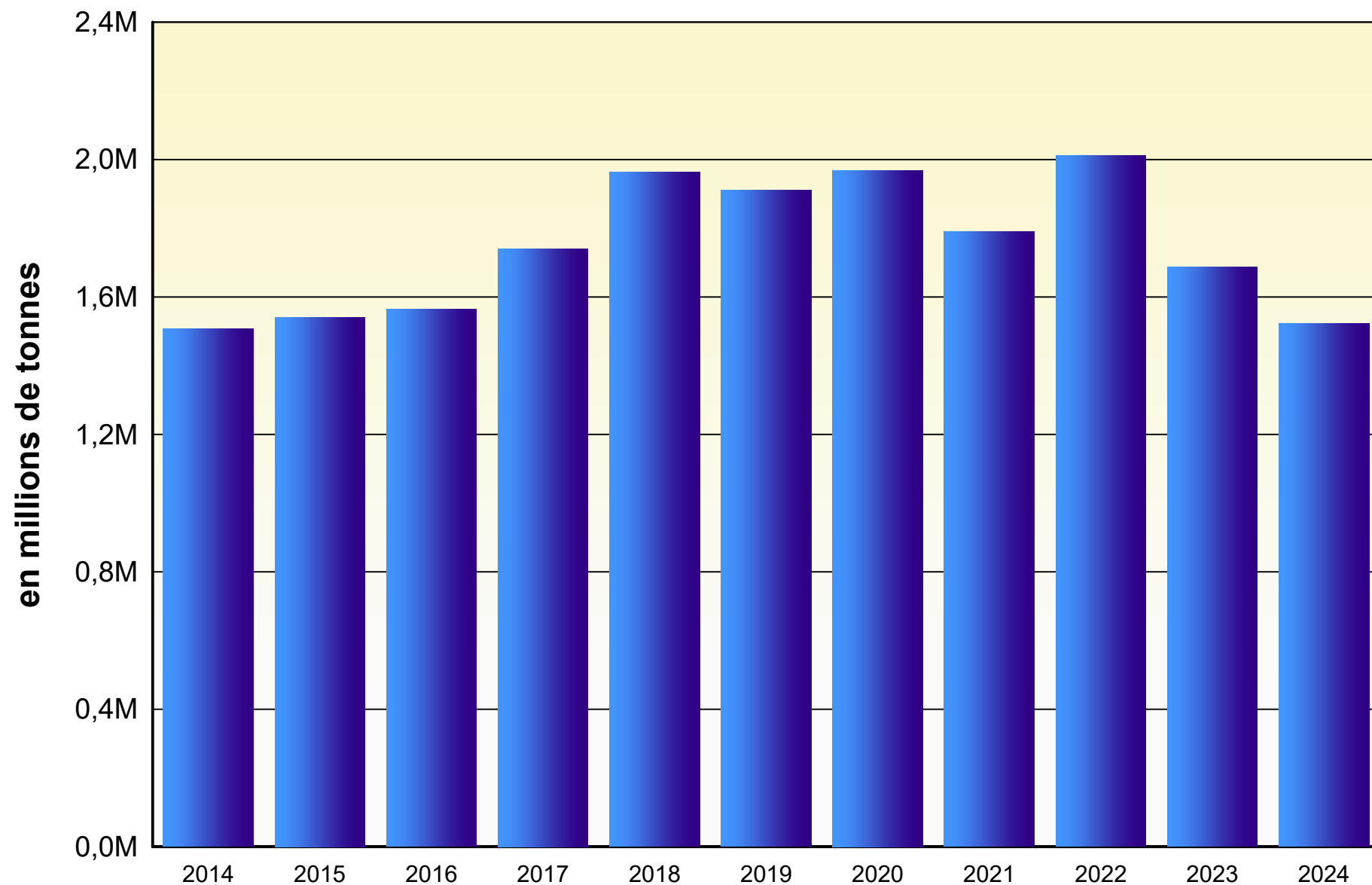
EVOLUTION DU TONNAGE TRANSPORTE POUR L'ENSEMBLE DE LA WALLONIE 7 - ENGRAIS



EVOLUTION DU TONNAGE TRANSPORTE POUR L'ENSEMBLE DE LA WALLONIE 8 - PRODUITS CHIMIQUES



EVOLUTION DU TONNAGE TRANSPORTE POUR L'ENSEMBLE DE LA WALLONIE 9 - DIVERS

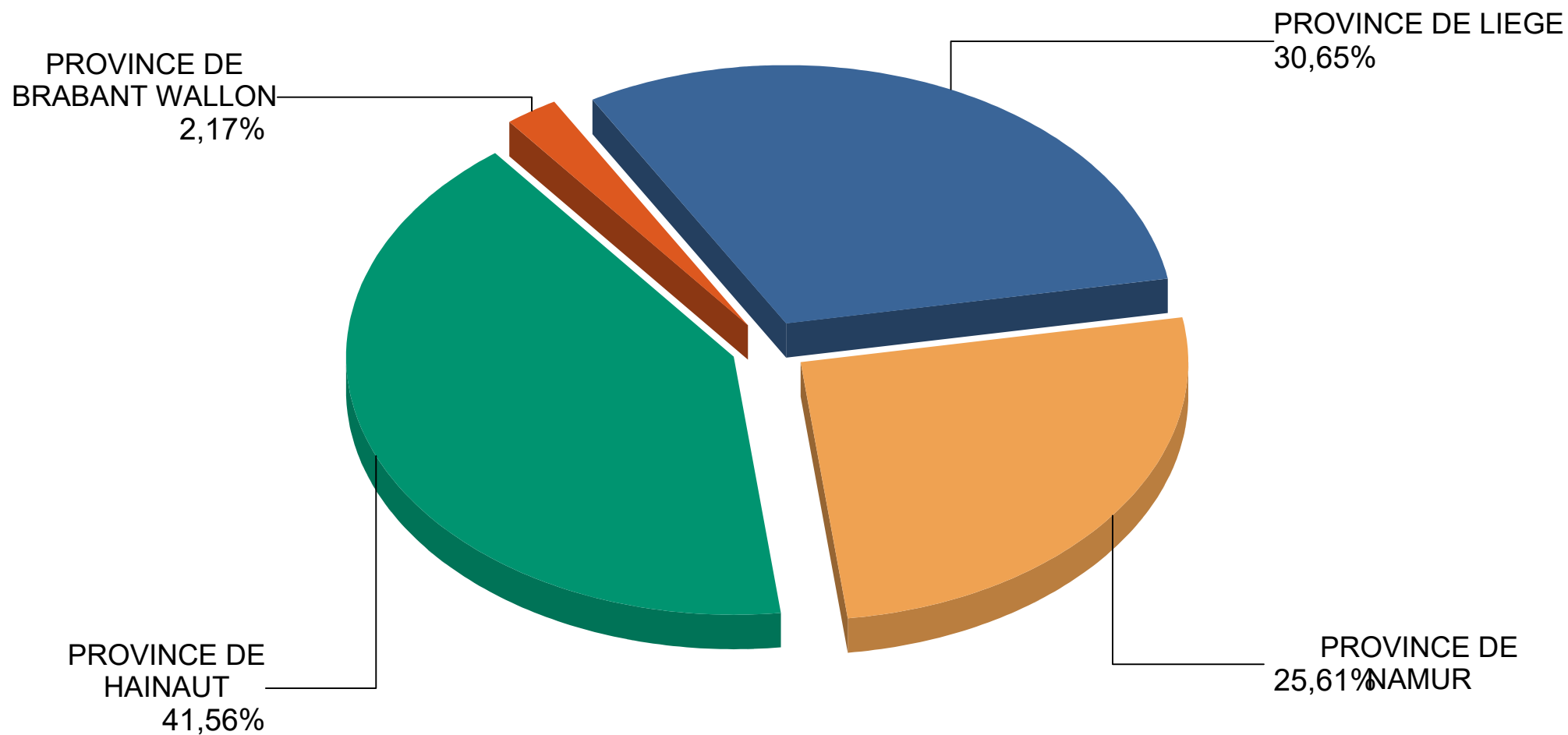


**EXPORTATIONS, IMPORTATIONS,
TRANSIT ENTRANT ET SORTANT,
TRAFIC INTERNE
POUR L'ENSEMBLE DE LA WALLONIE**

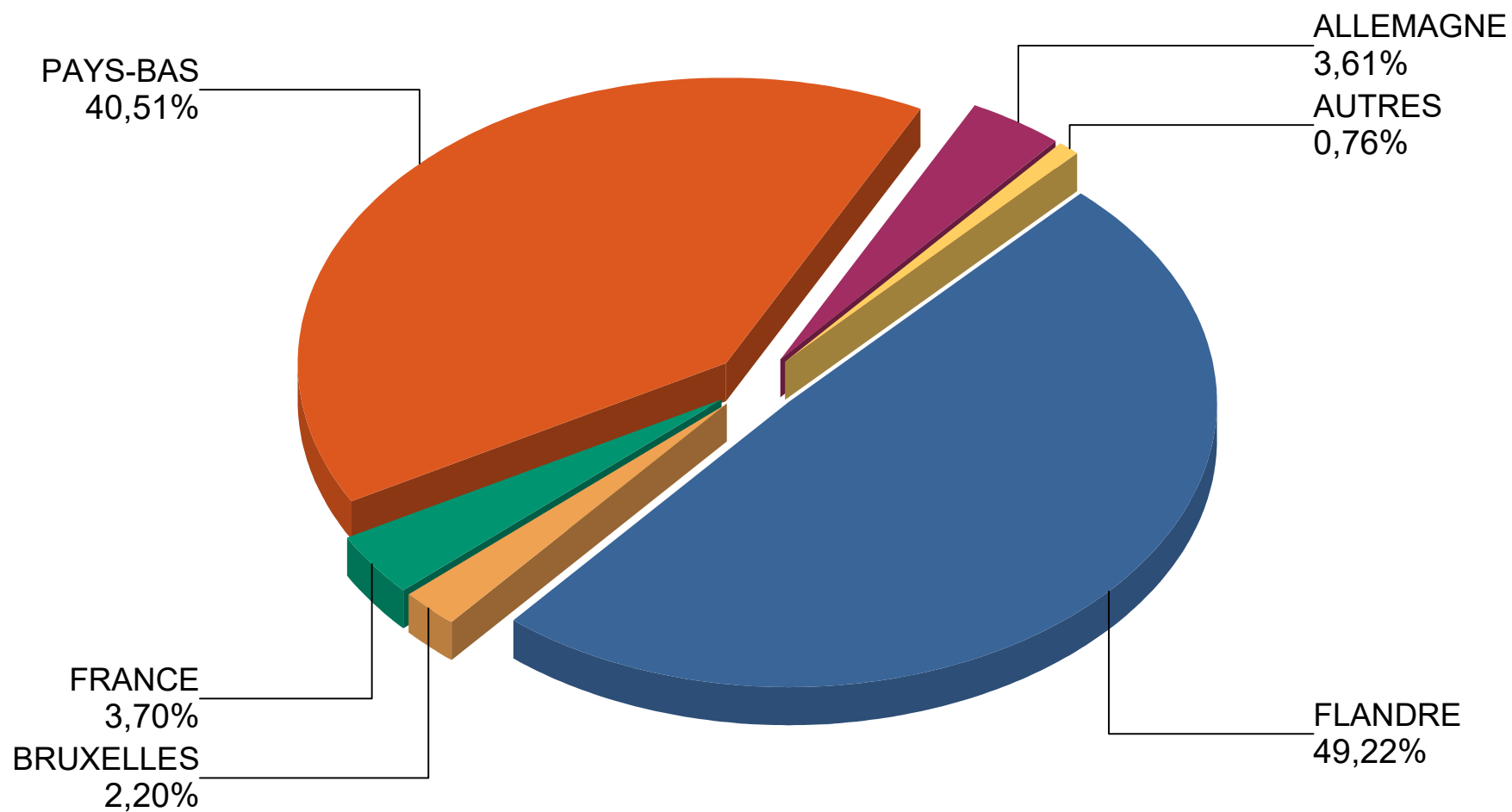
EXPORTATIONS, EN TONNES

VENANT DE:		0	1	2	3	4	5	6	7	8	9	TOTAL
		PRODUITS AGRICOLES	DENREES ALIMENTAIRES	COMBUSTIBLES SOLIDES	PRODUITS PETROLIERS	MINERAIS	PRODUITS METALLURGIQUES	MINERAUX, MAT. DE CONSTRUCT	ENGRAIS	PRODUITS CHIMIQUES	DIVERS	
WALLONIE	PROVINCE DE LIEGE	33 957	166 945	140 830	178 874	26 082	433 314	1 770 329	69 920	258 984	301 975	3 381 210
	PROVINCE DE NAMUR	34 906	503	4 000	0	1 282	28 259	2 193 074	324 829	237 584	1 300	2 825 737
	PROVINCE DE HAINAUT	96 616	2 600	2 423	5 469	148 949	752 362	3 187 396	301 414	24 217	63 788	4 585 234
	PROVINCE DE BRABANT WALLON	0	0	0	0	1 020	0	238 371	0	0	0	239 391
TOTAL WALLONIE		165 479	170 048	147 253	184 343	177 333	1 213 935	7 389 170	696 163	520 785	367 063	11 031 572
ALLANT VERS:												
BRUXELLES	PROVINCE DE BRUXELLES	1 600	0	0	1 000	1 820	2 350	181 388	0	1 500	52 811	242 469
	TOTAL	1 600	0	0	1 000	1 820	2 350	181 388	0	1 500	52 811	242 469
FLANDRE	PROVINCE DE BRABANT FLAMAND	0	0	0	0	1 270	1 192	14 010	0	0	0	16 472
	PROVINCE DE FLANDRE OCCIDENTALE	26 713	0	0	2 065	0	2 036	49 539	7 995	69 772	56	158 176
	PROVINCE DE FLANDRE ORIENTALE	14 281	0	0	300	3 870	460 297	1 173 172	13 440	22 038	8 007	1 695 405
	PROVINCE DE ANVERS	41 801	0	1 700	2 304	9 559	62 975	1 235 339	404 880	354 497	298 948	2 412 003
	PROVINCE DE LIMBOURG	2 000	1 270	723	993	120 245	26 069	976 035	5 376	11 906	3 484	1 148 101
	TOTAL	84 795	1 270	2 423	5 662	134 944	552 569	3 448 095	431 691	458 213	310 495	5 430 157
ETRANGER	FRANCE	14 270	0	15 353	87 425	1 020	170 109	48 103	68 001	3 650	0	407 931
	PAYS-BAS	54 001	168 778	121 230	85 002	34 074	363 039	3 478 282	115 974	44 760	3 757	4 468 897
	ALLEMAGNE	10 813	0	8 247	5 254	5 475	51 490	224 508	79 297	12 662	0	397 746
	SUISSE	0	0	0	0	0	0	0	1 200	0	0	1 200
	AUTRES	0	0	0	0	0	74 378	8 794	0	0	0	83 172
	TOTAL	79 084	168 778	144 830	177 681	40 569	659 016	3 759 687	264 472	61 072	3 757	5 358 946
TOTAL EXPORTATIONS		165 479	170 048	147 253	184 343	177 333	1 213 935	7 389 170	696 163	520 785	367 063	11 031 572

EXPORTATIONS, VENANT DE:



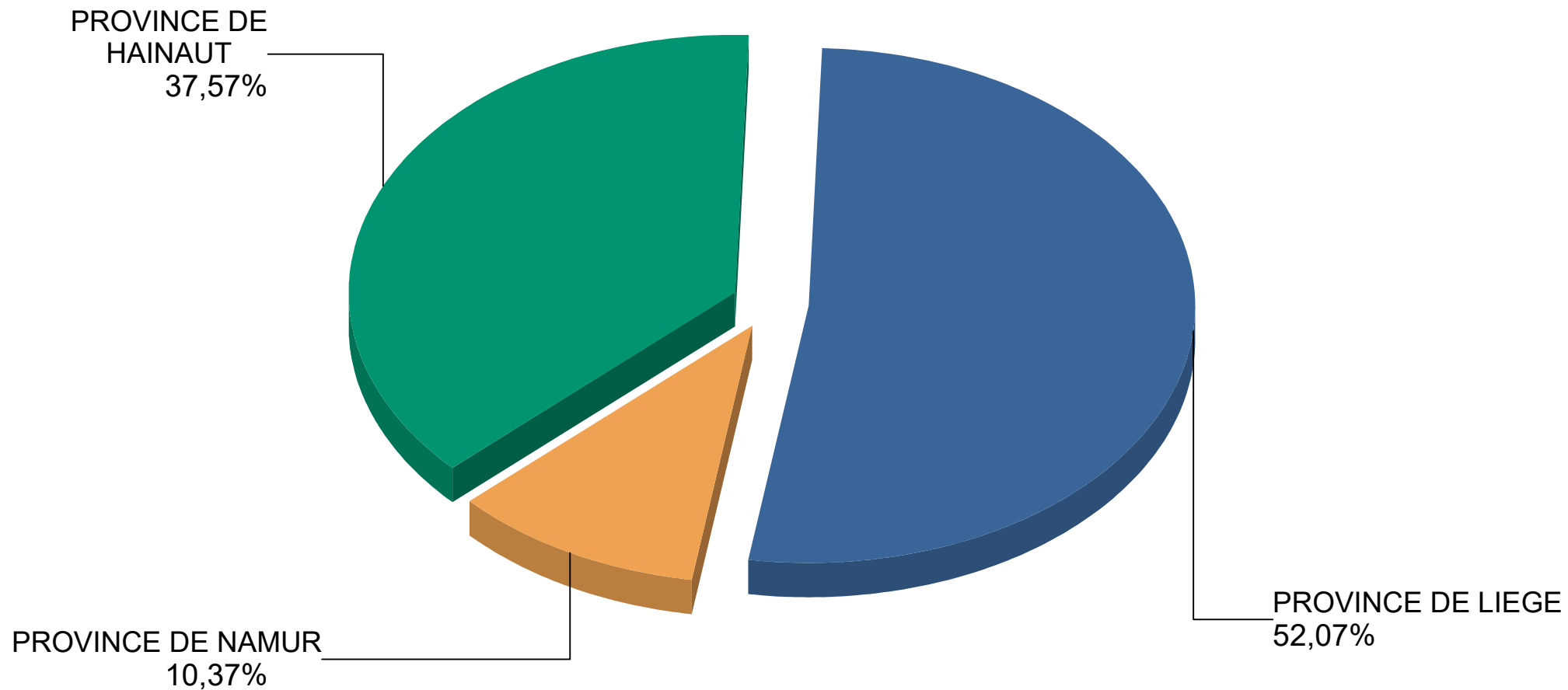
EXPORTATIONS, ALLANT VERS:



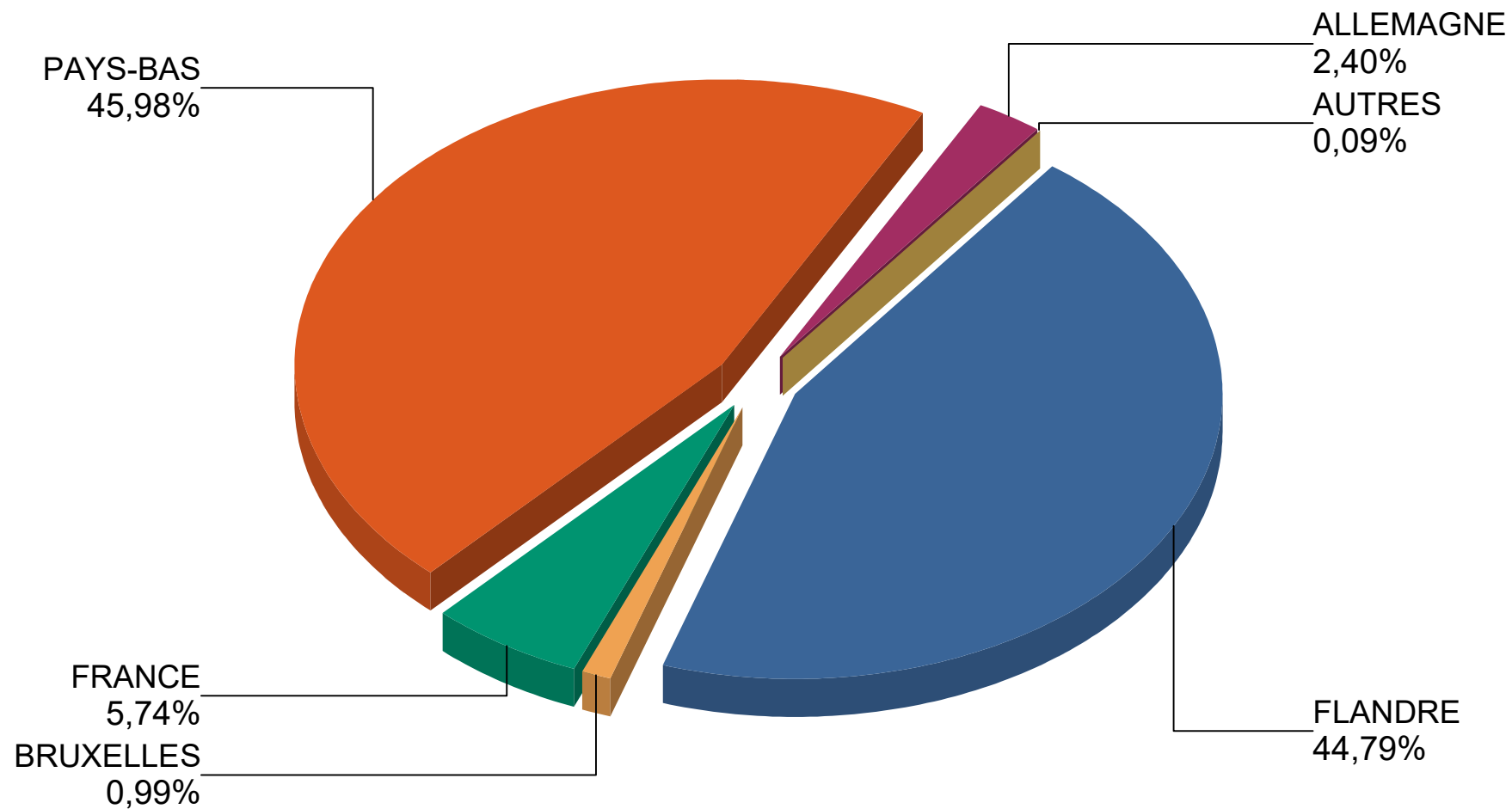
IMPORTATIONS, EN TONNES

		0	1	2	3	4	5	6	7	8	9	TOTAL
		PRODUITS	DENREES	COMBUSTIB	PRODUITS	MINERAIS	PRODUITS	MINERAUX,	ENGRAIS	PRODUITS	DIVERS	
		AGRICOLES	ALIMENTAIR	LES	PETROLIER		METALLURG	MAT. DE		CHIMIQUES		
			ES	SOLIDES	S		IQUES	CONSTRUCT				
ALLANT VERS:												
WALLONIE	PROVINCE DE LIEGE	653 173	15 120	45 259	1 426 751	114 873	229 200	572 233	557 485	317 590	160 985	4 092 669
	PROVINCE DE NAMUR	97 915	16 912	488	146 414	500	17 510	404 314	54 655	69 636	6 406	814 750
	PROVINCE DE HAINAUT	98 837	53 073	165 716	202 826	503 694	803 808	492 815	465 096	62 535	104 759	2 953 159
	PROVINCE DE BRABANT WALLON	0	0	0	0	0	0	0	0	0	0	0
TOTAL WALLONIE		849 925	85 105	211 463	1 775 991	619 067	1 050 518	1 469 362	1 077 236	449 761	272 150	7 860 578
VENANT DE:												
BRUXELLES	PROVINCE DE BRUXELLES	0	0	539	0	7 000	21 504	6 958	0	0	42 057	78 058
	TOTAL	0	0	539	0	7 000	21 504	6 958	0	0	42 057	78 058
FLANDRE	PROVINCE DE BRABANT FLAMAND	0	0	0	0	16 098	980	24 770	0	0	0	41 848
	PROVINCE DE FLANDRE OCCIDENTALE	0	0	0	0	0	9 449	18 852	3 120	0	1 022	32 443
	PROVINCE DE FLANDRE ORIENTALE	55 542	45 073	31 701	23 220	378 146	123 499	47 315	115 510	11 856	5 576	837 438
	PROVINCE DE ANVERS	159 550	19 304	102 938	1 232 074	2 390	75 622	82 134	196 026	171 648	156 091	2 197 777
	PROVINCE DE LIMBOURG	15 911	4 120	2 488	22 371	43 834	25 694	260 626	5 272	21 809	8 641	410 766
	INDETERMINE	0	0	0	0	0	0	740	0	0	0	740
TOTAL		231 003	68 497	137 127	1 277 665	440 468	235 244	434 437	319 928	205 313	171 330	3 521 012
ETRANGER	FRANCE	309 390	644	0	1 200	11 995	102 190	10 015	13 446	2 062	460	451 402
	PAYS-BAS	304 002	10 964	71 547	450 374	141 419	655 932	1 001 884	704 754	219 852	53 851	3 614 579
	ALLEMAGNE	5 530	5 000	2 250	46 752	18 185	29 640	15 042	39 108	22 534	4 452	188 493
	SUISSE	0	0	0	0	0	0	0	0	0	0	0
	AUTRES	0	0	0	0	0	6 008	1 026	0	0	0	7 034
	TOTAL		618 922	16 608	73 797	498 326	171 599	793 770	1 027 967	757 308	244 448	58 763
TOTAL IMPORTATIONS		849 925	85 105	211 463	1 775 991	619 067	1 050 518	1 469 362	1 077 236	449 761	272 150	7 860 578

IMPORTATIONS, ALLANT VERS:



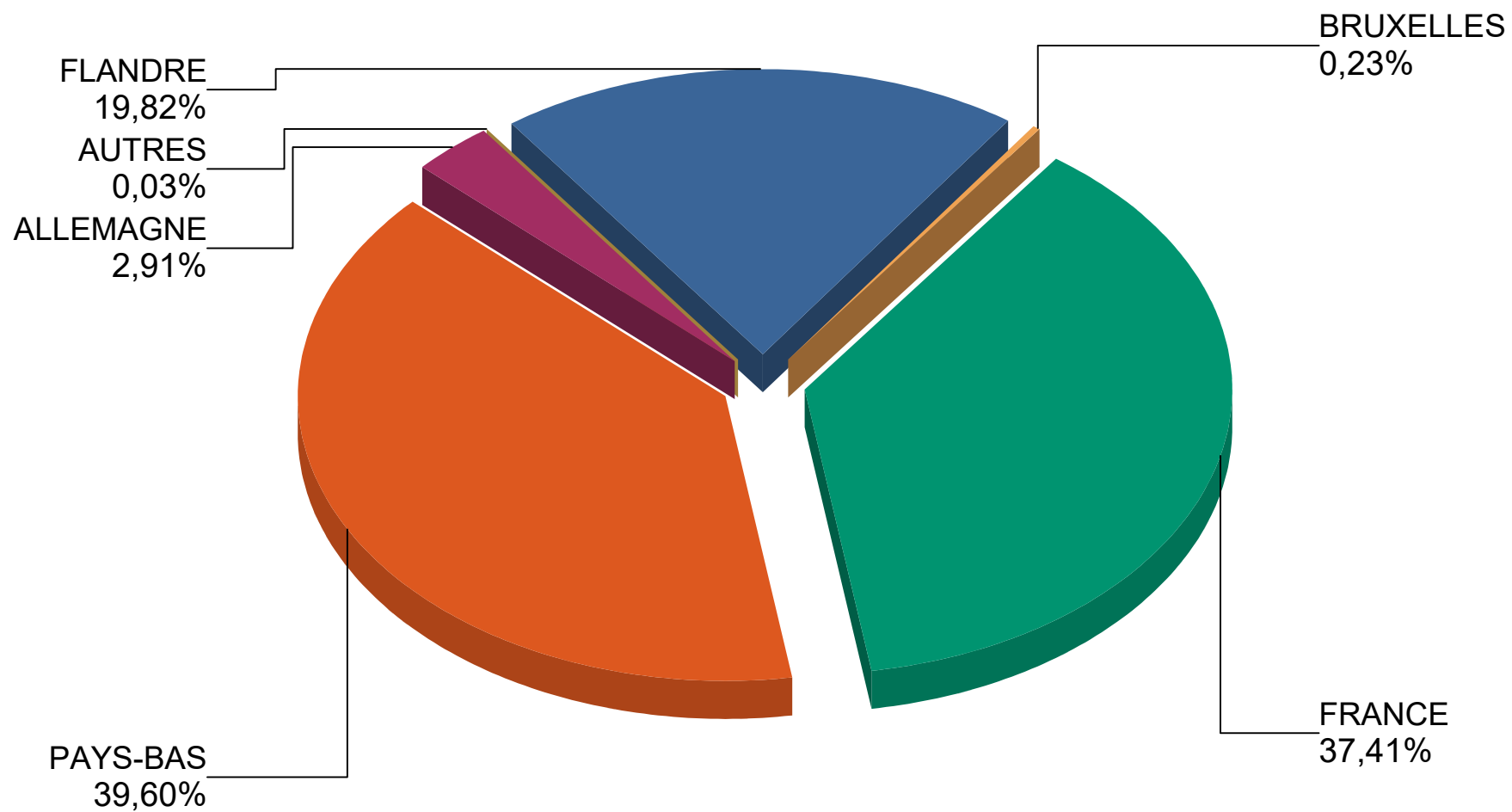
IMPORTATIONS, VENANT DE:



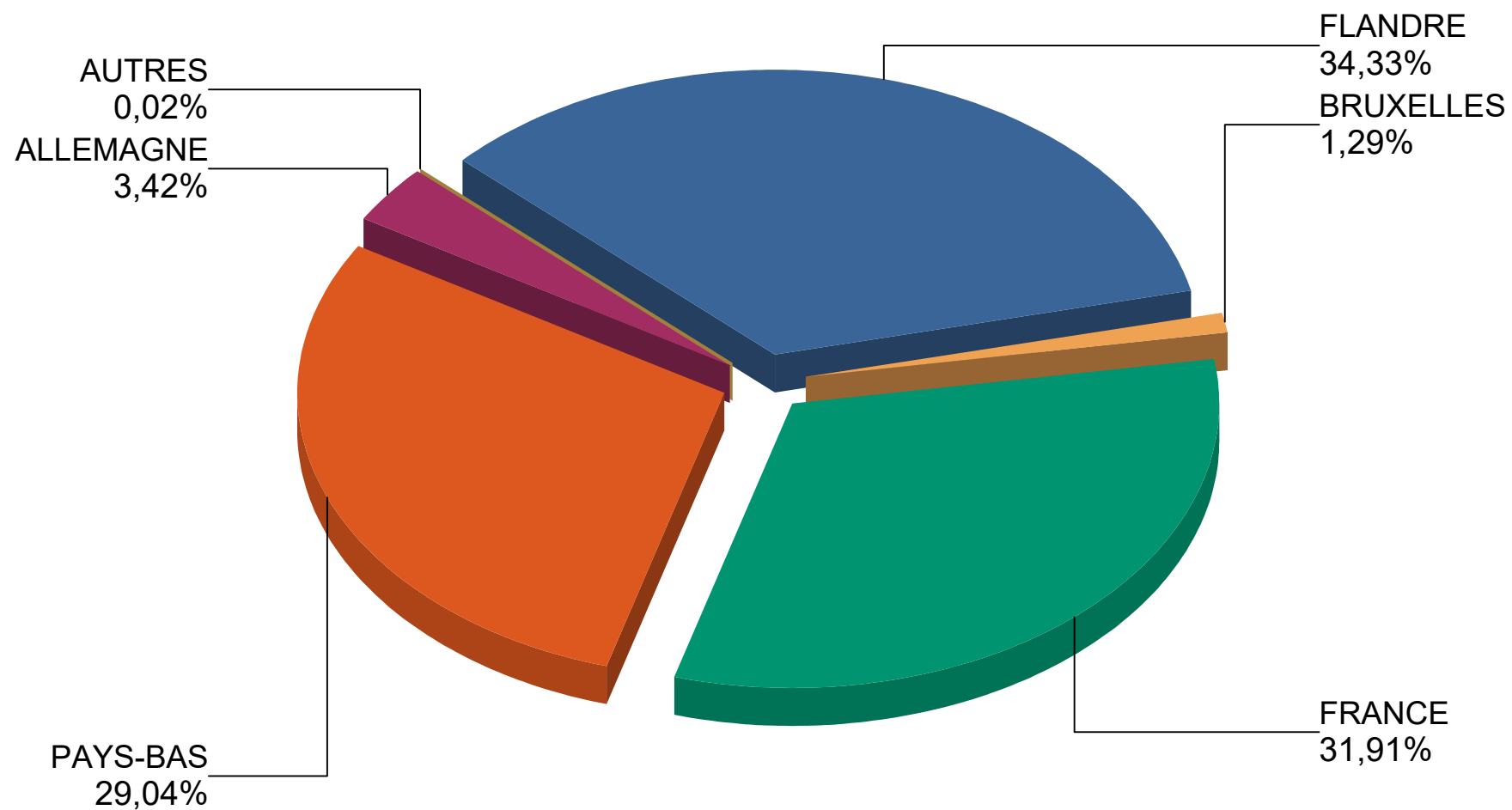
TRANSIT, EN TONNES

VENANT DE:		0 PRODUITS AGRICILES	1 DENREES ALIMENTAIR ES	2 COMBUSTIB LES SOLIDES	3 PRODUITS PETROLIER S	4 MINERAIS	5 PRODUITS METALLUR GIQUES	6 MINERAUX, MAT. DE CONSTRUCT	7 ENGRAIS	8 PRODUITS CHIMIQUES	9 DIVERS	TOTAL
BRUXELLES	BRUXELLES	0	0	0	0	0	23 129	1 000	0	0	400	24 529
	TOTAL	0	0	0	0	0	23 129	1 000	0	0	400	24 529
FLANDRE	PROVINCE DE BRABANT FLAMAND	795	0	0	0	0	0	2 380	0	0	0	3 175
	PROVINCE DE FLANDRE OCCIDENTALE	7 896	13 492	1 100	929	1 230	22 004	50 275	2 059	0	6 188	105 173
	PROVINCE DE FLANDRE ORIENTALE	50 480	24 456	25 671	35 448	7 399	127 124	56 370	37 922	2 590	390	367 850
	PROVINCE DE ANVERS	109 565	8 726	20 120	177 569	208 485	305 595	51 591	245 822	29 974	188 786	1 346 233
	PROVINCE DE LIMBOURG	7 248	1 275	8 455	6 944	17 603	57 141	172 560	3 201	51 523	10 980	336 930
	INDETERMINE	0	0	0	0	0	471	0	0	0	0	471
	TOTAL	175 984	47 949	55 346	220 890	234 717	512 335	333 176	289 004	84 087	206 344	2 159 832
ETRANGER	FRANCE	2 571 469	52 484	26 269	83 148	81 758	459 739	272 989	21 451	59 483	447 569	4 076 359
	PAYS-BAS	322 055	64 129	131 304	489 048	95 408	567 175	1 264 676	952 060	242 888	187 021	4 315 764
	ALLEMAGNE	4 920	1 882	28 104	19 265	0	178 974	23 213	53 443	3 000	4 760	317 561
	SUISSE	0	0	0	0	0	0	0	0	0	0	0
	AUTRES	0	0	0	0	1 778	454	820	0	0	25	3 077
	TOTAL	2 898 444	118 495	185 677	591 461	178 944	1 206 342	1 561 698	1 026 954	305 371	639 375	8 712 761
TOTAL TRANSIT ENTRANT		3 074 428	166 444	241 023	812 351	413 661	1 741 806	1 895 874	1 315 958	389 458	846 119	10 897 122
ALLANT VERS:												
BRUXELLES	BRUXELLES	130 093	0	0	0	0	1 300	9 084	0	0	0	140 477
	TOTAL	130 093	0	0	0	0	1 300	9 084	0	0	0	140 477
FLANDRE	PROVINCE DE BRABANT FLAMAND	76 119	0	0	0	0	0	3 102	0	0	0	79 221
	PROVINCE DE FLANDRE OCCIDENTALE	420 643	12 956	0	650	0	2 190	2 180	7 160	0	21 345	467 124
	PROVINCE DE FLANDRE ORIENTALE	211 972	0	800	38 671	8 312	152 040	13 314	166 011	0	8 880	600 000
	PROVINCE DE ANVERS	559 091	7 751	6 288	170 600	12 600	115 433	146 582	320 875	107 137	366 813	1 813 170
	PROVINCE DE LIMBOURG	8 812	2 802	64 348	9 300	9 783	39 552	620 788	22 440	3 102	0	780 927
	TOTAL	1 276 637	23 509	71 436	219 221	30 695	309 215	785 966	516 486	110 239	397 038	3 740 442
ETRANGER	FRANCE	258 478	104 446	103 133	240 918	306 356	788 063	628 634	609 314	128 774	309 118	3 477 234
	PAYS-BAS	1 156 189	38 489	53 138	336 247	69 418	601 091	464 421	162 427	144 648	137 916	3 163 984
	ALLEMAGNE	253 031	0	13 316	15 965	7 192	42 137	7 769	25 031	5 797	2 047	372 285
	SUISSE	0	0	0	0	0	0	0	2 700	0	0	2 700
	AUTRES	0	0	0	0	0	0	0	0	0	0	0
	TOTAL	1 667 698	142 935	169 587	593 130	382 966	1 431 291	1 100 824	799 472	279 219	449 081	7 016 203
TOTAL TRANSIT SORTANT		3 074 428	166 444	241 023	812 351	413 661	1 741 806	1 895 874	1 315 958	389 458	846 119	10 897 122

TRANSIT, VENANT DE:



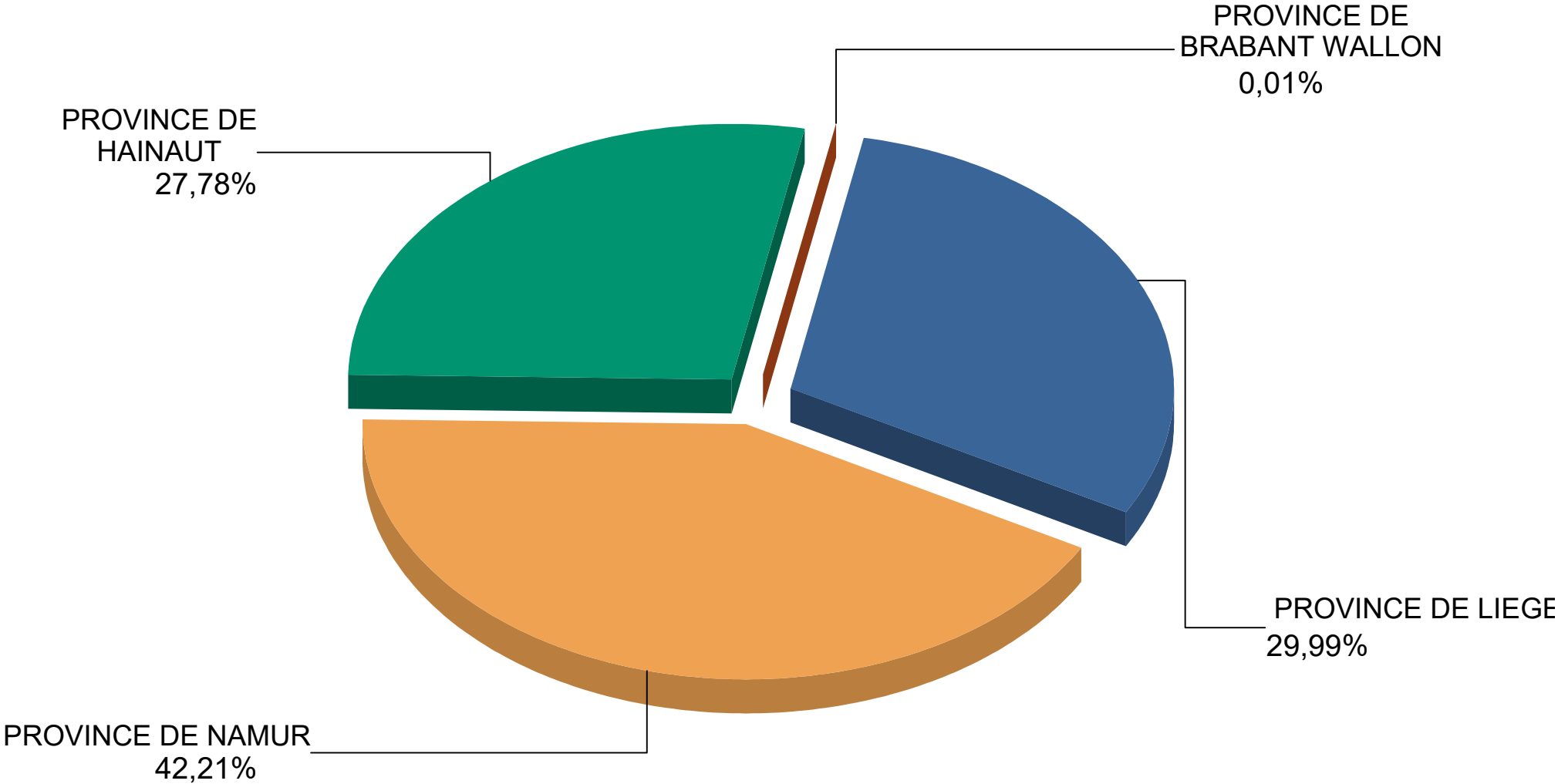
TRANSIT, ALLANT VERS:



TRAFIC INTERNE, EN TONNES

<i>VENANT DE:</i>		0 PRODUITS AGRICILES	1 DENREES ALIMENTAIR ES	2 COMBUSTIB LES SOLIDES	3 PRODUITS PETROLIER S	4 MINERAIS	5 PRODUITS METALLURG IQUES	6 MINERAUX, MAT. DE CONSTRUCT	7 ENGRAIS	8 PRODUITS CHIMIQUES	9 DIVERS	TOTAL
WALLONIE	PROVINCE DE LIEGE	50 872	1 388	79 459	31 608	17 292	78 275	385 910	21 129	80 480	865	747 278
	PROVINCE DE NAMUR	37 027	0	0	1 100	0	27 366	951 872	0	0	34 410	1 051 775
	PROVINCE DE HAINAUT	80 682	0	0	0	2 635	80 014	497 579	28 555	0	2 790	692 255
	PROVINCE DE BRABANT WALLON	0	0	0	0	0	0	0	0	0	200	200
TOTAL TRAFIC INTERNE		168 581	1 388	79 459	32 708	19 927	185 655	1 835 361	49 684	80 480	38 265	2 491 508
<i>ALLANT VERS:</i>												
WALLONIE	PROVINCE DE HAINAUT	6 128	0	2 009	0	12 567	114 951	674 835	27 865	0	1 970	840 325
	PROVINCE DE NAMUR	12 758	0	0	1 260	0	3 500	76 393	15 429	0	1 370	110 710
	PROVINCE DE LIEGE	149 695	1 388	77 450	31 448	7 360	67 204	1 036 483	6 390	80 480	34 925	1 492 823
	PROVINCE DE BRABANT WALLON	0	0	0	0	0	0	47 650	0	0	0	47 650
TOTAL TRAFIC INTERNE		168 581	1 388	79 459	32 708	19 927	185 655	1 835 361	49 684	80 480	38 265	2 491 508

TRAFIC INTERNE, VENANT DE:



TRAFIC INTERNE, ALLANT VERS:

