



TRANSPORT FLUVIAL DE MARCHANDISES EN WALLONIE

RAPPORT STATISTIQUE 2023

SPW mobilité infrastructures

Département de la stratégie de la mobilité

Boulevard du Nord 8, B-5000 Namur • Tél. : 081 77 29 98 - 081 77 31 61

AVANT-PROPOS

Le SPW mobilité a le plaisir de vous présenter dans ce document le rapport annuel concernant les statistiques de navigation marchande pour l'ensemble du territoire wallon en 2023.

Les données utilisées pour construire les graphes et tableaux publiés ci-après proviennent des informations du permis de circulation détenu par tout bateau navigant en Wallonie. Après encodage auprès de l'un des 25 bureaux équipés du système informatique, les renseignements relatifs aux caractéristiques des bateaux, de leur marchandise et de leur voyage sont rassemblés dans une base de données centralisée, à partir de laquelle sont générés les rapports statistiques.

Pour de plus amples renseignements, n'hésitez pas à contacter nos services :

SPW mobilité

Département de la stratégie de la mobilité
Direction des études stratégiques et de la prospective
Centre administratif - Cap Nord
Boulevard du Nord 8, B-5000 NAMUR
Personne de contact : Pierre ARNOLD, Attaché
081/77.30.70 - pierre.arnold@spw.wallonie.be

TABLE DES MATIERES

Avant-propos	2
Table des matières	3
Informations sur le réseau	6
Liste des voies navigables	6
Groupes de marchandises	6
Carte réseau des voies navigables wallonnes	7
Bilan global 2023	8
Répartition par groupe de marchandises transportées en 2023	9
Représentation graphique de l'évolution du trafic fluvial en Wallonie sur 10 ans	10
Evolution du trafic en tonnes.kilomètres	11
Evolution du tonnage transporté	11
Evolution des importations à destination de la Wallonie	12
Evolution des exportations en provenance de Wallonie	12
Evolution du trafic interne en Wallonie	13
Evolution du transit à travers la Wallonie	13
Evolution des chargements et déchargements	14
Evolution du trafic	15
- Province de Liège	
- Province de Hainaut	
- Province de Namur	
Chargements et déchargements : Origines et destinations	16
Ensemble de la Wallonie	17
- Chargements en Wallonie	18
- Destination des chargements en Wallonie	19
- Déchargements en Wallonie	20
- Provenance des déchargements en Wallonie	21
Province de Liège	22
Chargements :	
- Chargements en Province de Liège	23
- Destination des chargements en Province de Liège	24
- Chargements sur la Meuse	25
- Chargements sur la Meuse en aval de Liège	26
- Chargements sur le Canal Albert	27
- Chargements sur le Canal de Lanaye	28
- Chargements sur le Canal de Haccourt à Visé	29
- Chargements sur le Canal de l'Ourthe	30
- Chargements sur le Canal de Monsin	31
- Chargements sur la Meuse mitoyenne Sud	32
Déchargements :	
- Déchargements en Province de Liège	33
- Provenance des déchargements en Province de Liège	34
- Déchargements sur la Meuse	35
- Déchargements sur la Meuse en aval de Liège	36
- Déchargements sur le Canal Albert	37
- Déchargements sur le Canal de Lanaye	38
- Déchargements sur le Canal de Haccourt à Visé	39
- Déchargements sur le Canal de l'Ourthe	40
- Déchargements sur le Canal de Monsin	41
- Déchargements sur la Meuse mitoyenne Sud	42
Province de Namur	43
Chargements :	
- Chargements en Province de Namur	44
- Destination des chargements en Province de Namur	45
- Chargements sur la Meuse	46
- Chargements sur la Sambre	47

Déchargements :	
- Déchargements en Province de Namur	48
- Provenance des déchargements en Province de Namur	49
- Déchargements sur la Meuse	50
- Déchargements sur la Sambre	51
Province de Hainaut	52
Chargements :	
- Chargements en Province de Hainaut	53
- Destination des chargements en Province de Hainaut	54
- Chargements sur le Haut-Escaut	55
- Chargements sur le Canal Nimy-Blaton-Péronnes	56
- Chargements sur le Canal du Centre à grand gabarit	57
- Chargements sur l'embranchement principal	58
- Chargements sur le Canal du Centre historique	59
- Chargements sur le Canal Charleroi-Bruxelles	60
- Chargements sur la Sambre	61
- Chargements sur la Dendre	62
- Chargements sur le Canal Blaton-Ath	63
- Chargements sur la Lys mitoyenne	64
- Chargements sur le Canal Pommeroeul-Condé (B)	65
- Chargements sur le Canal de l'Espierres	66
Déchargements :	
- Déchargements en Province de Hainaut	67
- Provenance des déchargements en Province de Hainaut	68
- Déchargements sur le Haut-Escaut	69
- Déchargements sur le Canal Nimy-Blaton-Péronnes	70
- Déchargements sur le Canal du Centre à grand gabarit	71
- Déchargements sur l'embranchement principal	72
- Déchargements sur le Canal du Centre historique	73
- Déchargements sur le Canal Charleroi-Bruxelles	74
- Déchargements sur la Sambre	75
- Déchargements sur la Dendre	76
- Déchargements sur le Canal Blaton-Ath	77
- Déchargements sur la Lys mitoyenne	78
- Déchargements sur le Canal Pommeroeul-Condé (B)	79
- Déchargements sur le Canal de l'Espierres	80
Province de Brabant wallon	81
Chargements :	
- Chargements en Province de Brabant wallon	82
- Destination des chargements en Province de Brabant wallon	83
- Chargements sur le Canal Charleroi-Bruxelles	84
Déchargements :	
- Déchargements en Province de Brabant wallon	85
- Provenance des déchargements en Province de Brabant wallon	86
- Déchargements sur le Canal Charleroi-Bruxelles	87
Chargements et déchargements par port et par groupe de marchandises	88
Haut-Escaut	89
Canal Nimy-Blaton-Péronnes	90
Canal Blaton-Ath	91
Canal Pommeroeul-Condé (B)	92
Dendre	93
Canal du Centre à grand gabarit	94
Canal du Centre historique	96
Embranchement principal	97
Canal Charleroi-Bruxelles	98
Sambre	100

Meuse en aval de Liège	104
Canal Albert	105
Canal de Lanaye	106
Meuse mitoyenne Sud	107
Canal de Monsin	108
Canal Haccourt-Visé	109
Canal de l'Ourthe	110
Lys mitoyenne	111
Canal de l'Espierres	112
Tonnage transporté et nombre de bateaux	113
Haut-Escaut	114
Canal Nimy-Blaton-Péronnes	116
Canal Pommeroeul-Condé (B)	118
Canal Blaton-Ath	119
Dendre	120
Canal du Centre à grand gabarit	122
Embranchement principal	124
Canal du Centre historique	125
Canal Charleroi-Bruxelles	127
Sambre	129
Meuse	133
Canal Albert	137
Canal Haccourt-Visé	139
Canal de Monsin	140
Canal de Lanaye	141
Meuse mitoyenne Sud	142
Lys mitoyenne	143
Meuse en aval de Liège	145
Canal de l'Ourthe	147
Représentation graphique du tonnage transporté en remonte et en descente	149
Haut-Escaut	150
Canal du Centre à grand gabarit	151
Canal Charleroi-Bruxelles	152
Sambre	153
Meuse	154
Canal Albert	155
Répartition du trafic pour l'ensemble de la Wallonie	156
Trafic en t.km par groupe de marchandises et par province	157
Tonnage transporté, nombre de bateaux, tonnage moyen et trafic en t.km par groupe de marchandises	158
Tonnage transporté par groupe de marchandises en 2022 et 2023	159
Trafic en t.km par groupe de marchandises en 2022 et 2023	160
Tonnage moyen par bateau chargé en 2022 et 2023	161
Représentation graphique de l'évolution du tonnage par groupe de marchandises	162
Produits agricoles	163
Denrées alimentaires	164
Combustibles solides	165
Produits pétroliers	166
Minerais	167
Produits métallurgiques	168
Minéraux et matériaux de construction	169
Engrais	170
Produits chimiques	171
Produits divers	172
Exportations, importations, transit et trafic interne	173
Exportations	174
Importations	177
Transit	180

INFORMATIONS SUR LE RESEAU

LISTE DES VOIES NAVIGABLES EN WALLONIE

CODE	LIBELLE
18	DENDRE
20	CANAL ALBERT
21	CANAL DE LANAYE
28	CANAL DE HACCOURT A VISE
30	CANAL CHARLEROI-BRUXELLES
40	MEUSE
41	SAMBRE
42	CANAL DE L'OURTHE
43	MEUSE EN AVAL DE LIEGE
45	CANAL DE MONSIN
46	MEUSE MITOYENNE SUD
50	HAUT-ESCAUT
58	CANAL DE L'ESPIERRES
60	CANAL DU CENTRE A GRAND GABARIT
61	CANAL BLATON-ATH
62	CANAL POMMEROEUL-CONDE (B.)
63	CANAL NIMY-BLATON-PERONNES
64	EMBRANCHEMENT PRINCIPAL
65	CANAL DU CENTRE HISTORIQUE
85	LYS MITOYENNE

GROUPES DE MARCHANDISES

CODE	LIBELLE
0	PRODUITS AGRICOLES
1	DENREES ALIMENTAIRES
2	COMBUSTIBLES SOLIDES
3	PRODUITS PETROLIERS
4	MINERAIS
5	PRODUITS METALLURGIQUES
6	MINERAUX, MAT. DE CONSTRUCT.
7	ENGRAIS
8	PRODUITS CHIMIQUES
9	DIVERS

CARTE DU RESEAU DES VOIES NAVIGABLES WALLONNES

BILAN GLOBAL WALLON EN 2023

EXPORTATIONS

10,90 Mt.

TRAFIC INTERNE WALLON

1,99 Mt.

TRANSIT

11,07 Mt.

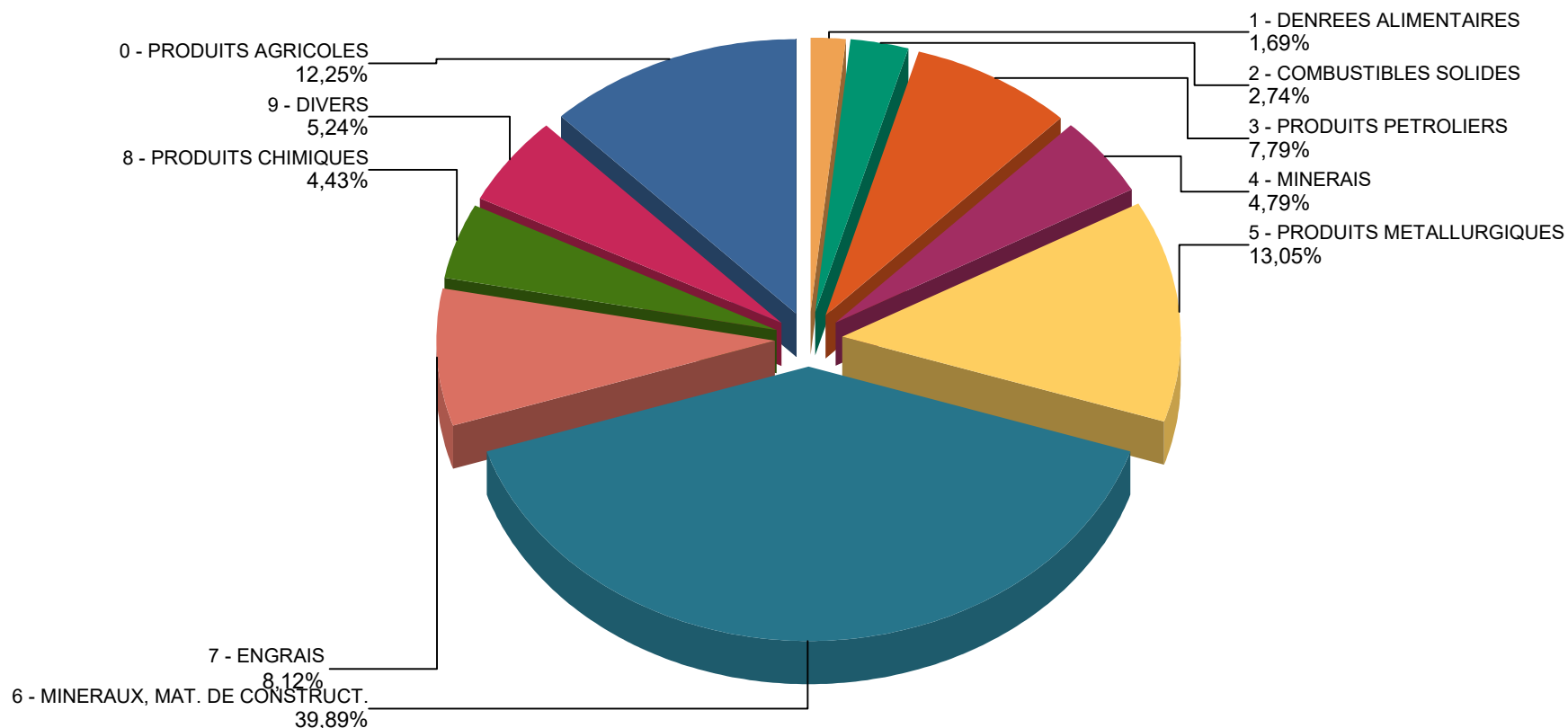
TRAFIC TOTAL

32,19 Mt.

IMPORTATIONS

8,23 Mt.

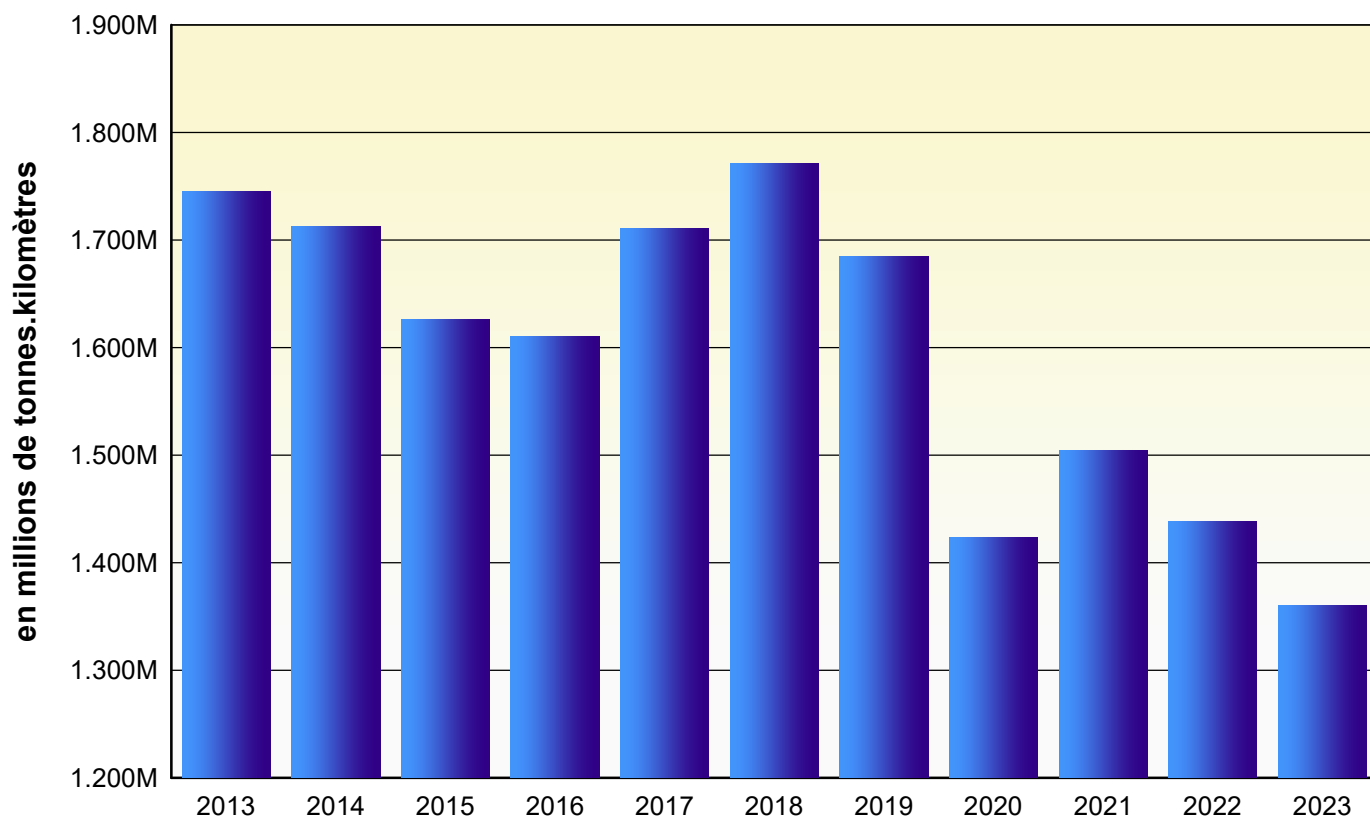
REPARTITION PAR GROUPE DE MARCHANDISE TRANSPORTEES, EN TONNES



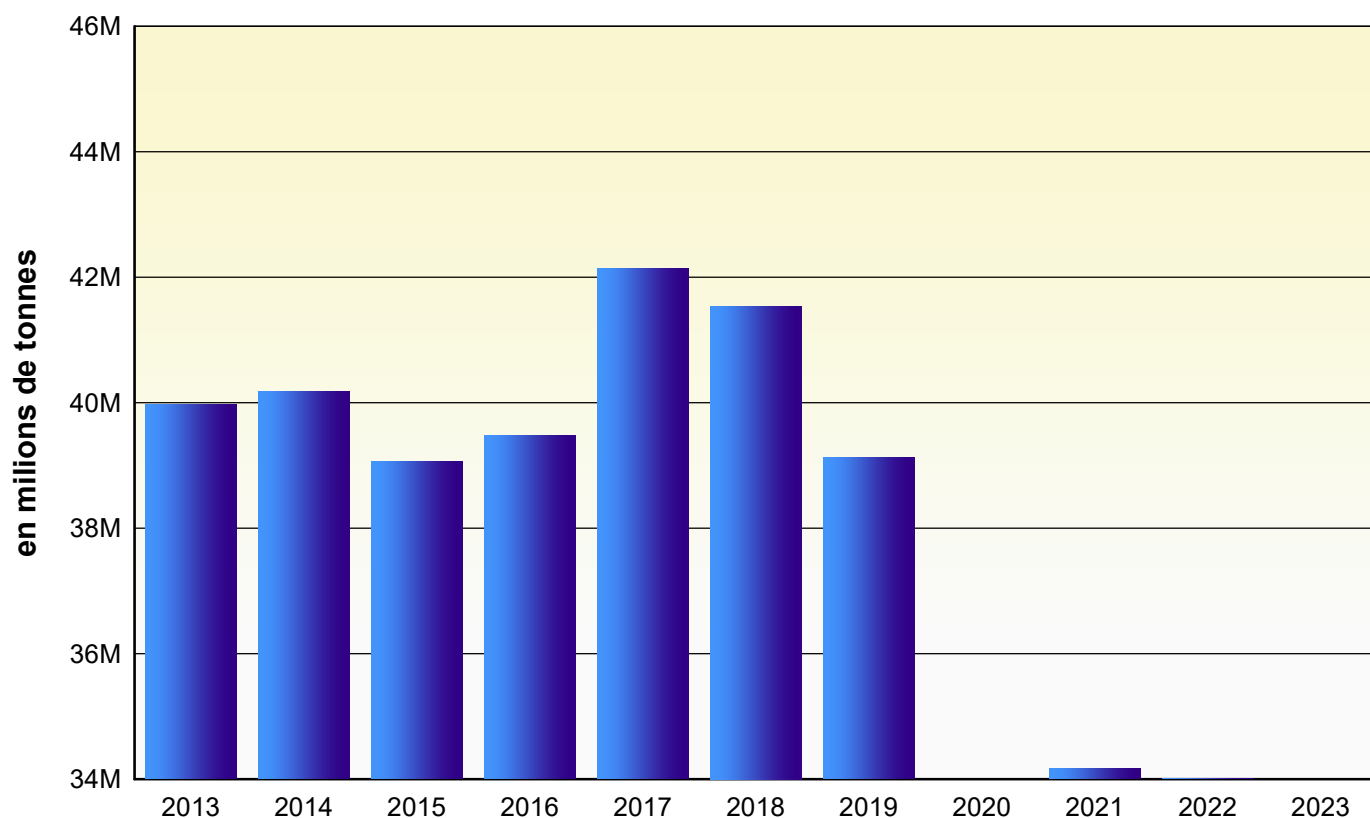
0 - PRODUITS AGRICOLES	3943915
1 - DENREES ALIMENTAIRES	543128
2 - COMBUSTIBLES SOLIDES	882453
3 - PRODUITS PETROLIERS	2506593
4 - MINERAIS	1542389
5 - PRODUITS METALLURGIQUES	4202146
6 - MINERAUX, MAT. DE CONSTRUCT.	12839730
7 - ENGRAIS	2614842
8 - PRODUITS CHIMIQUES	1426686
9 - DIVERS	1686728
Total :	32188610

**REPRESENTATION GRAPHIQUE
DE L'EVOLUTION DU TRAFIC FLUVIAL EN
WALLONIE DE 2013 à 2023**

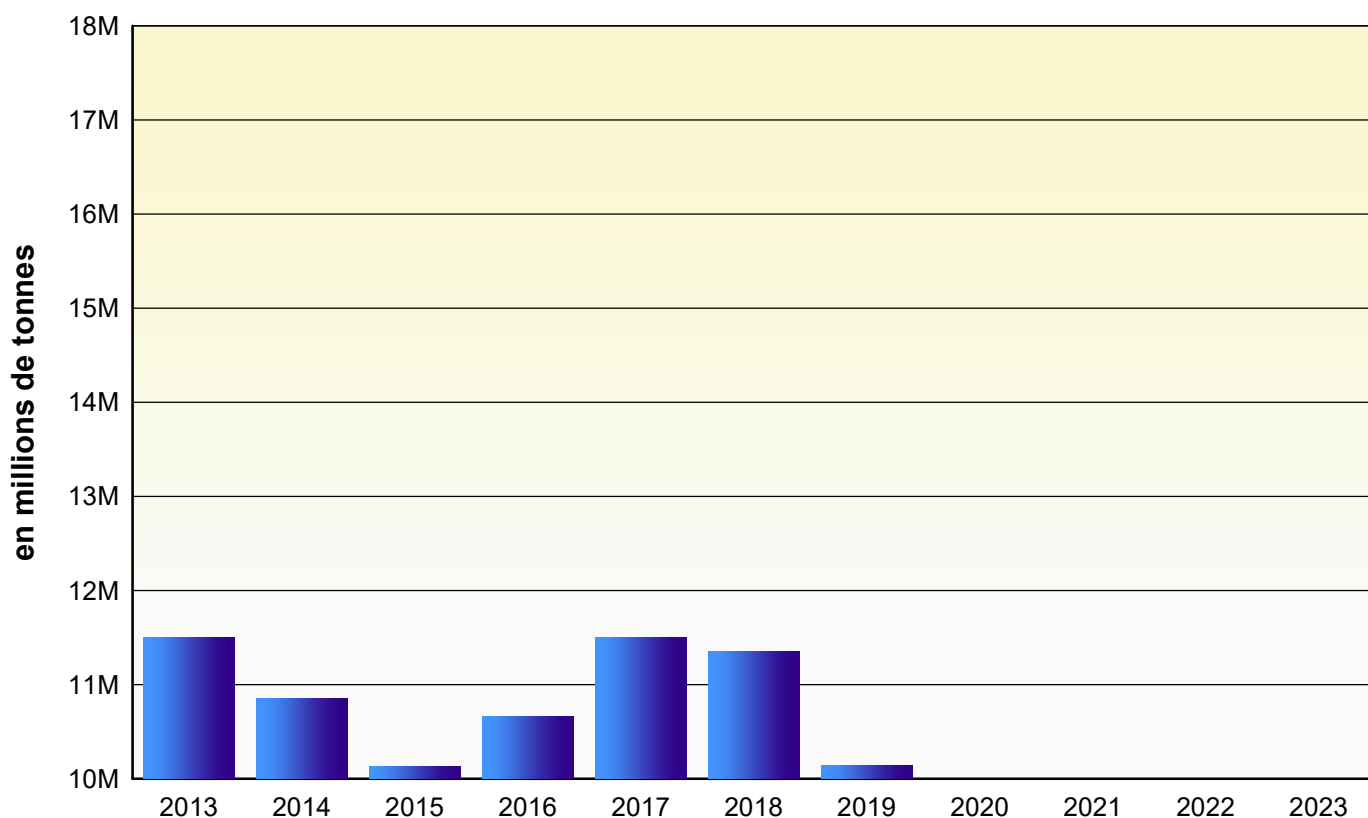
EVOLUTION DU TRAFIC EN TONNES.KILOMETRES (tous les groupes de marchandises confondus)



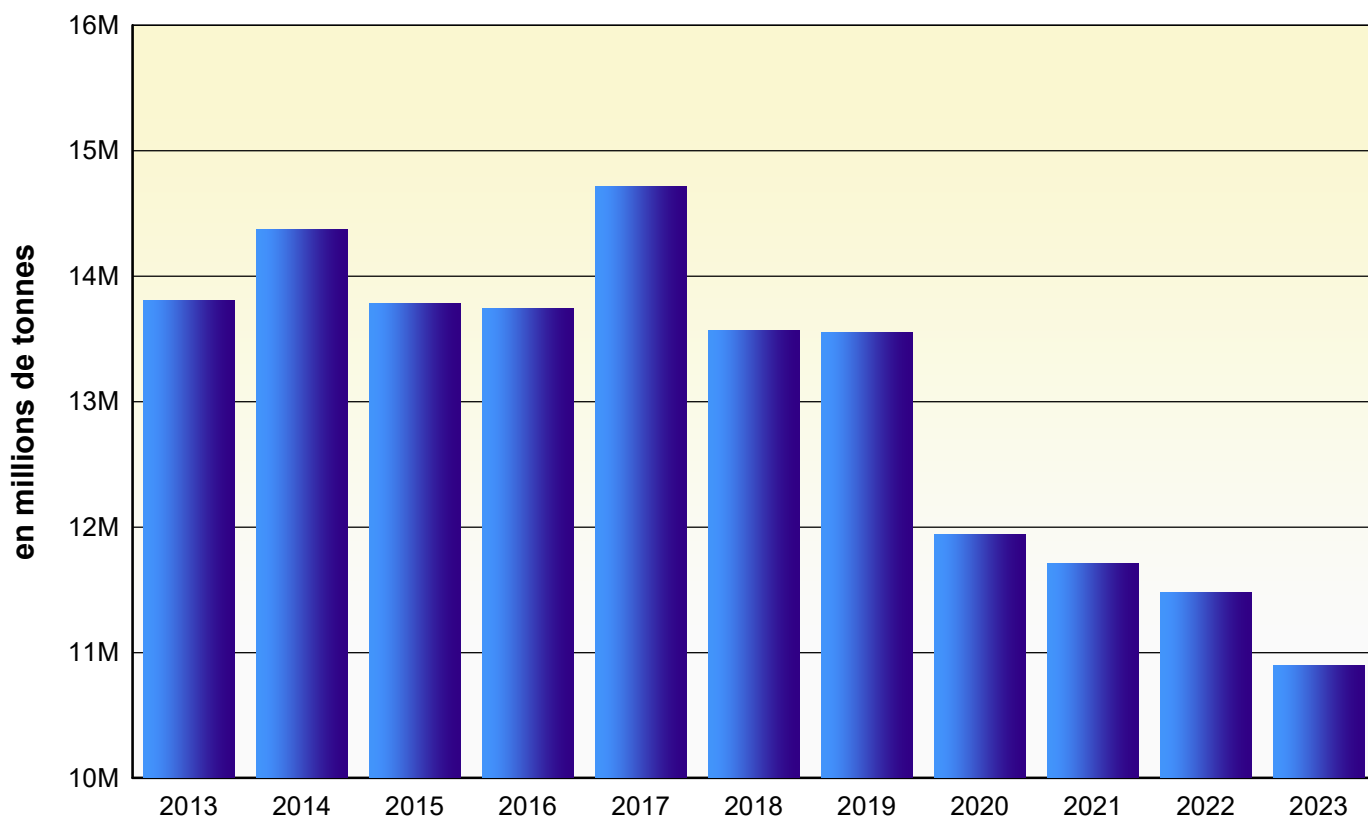
EVOLUTION DU TONNAGE TRANSPORTE (tous les groupes de marchandises confondus)



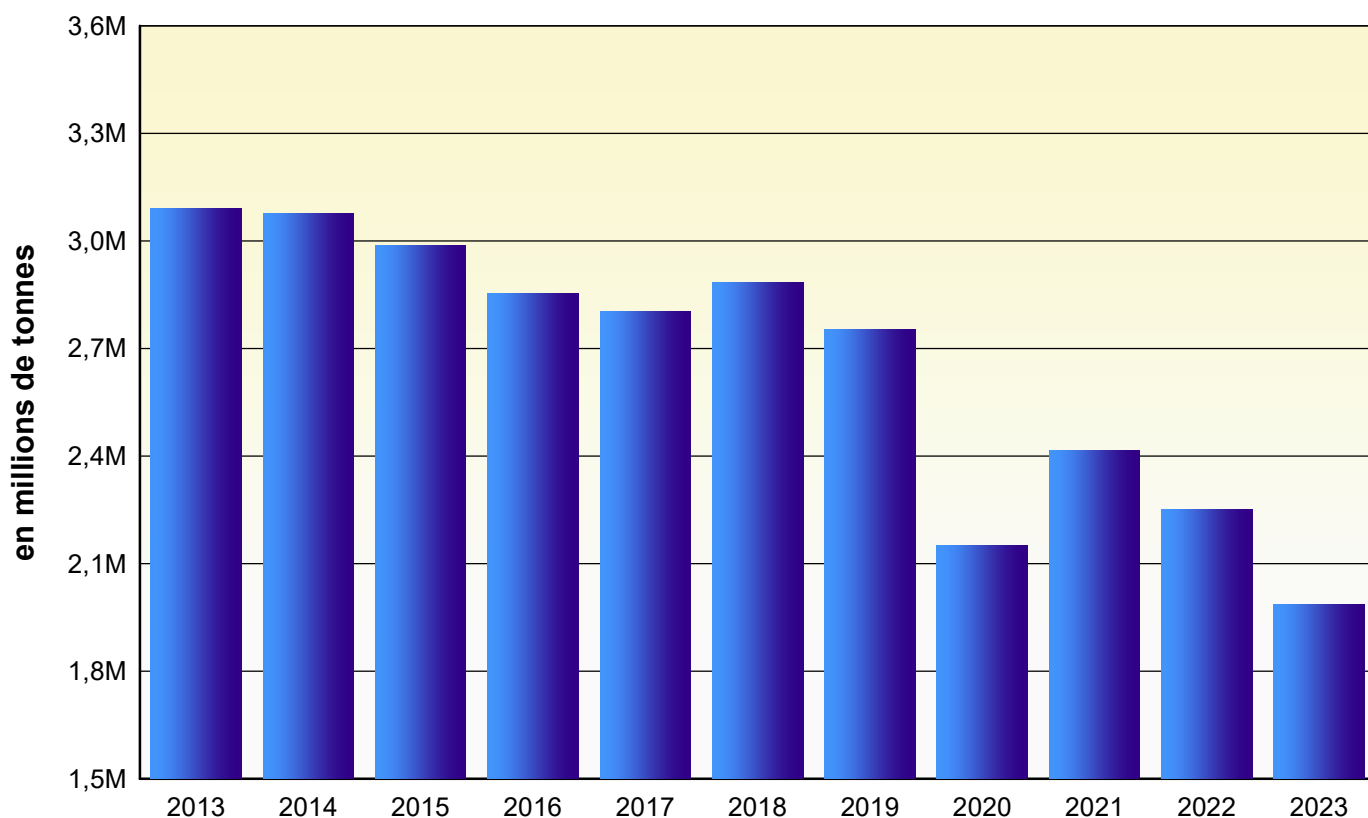
EVOLUTION DES IMPORTATIONS (tous les groupes de marchandises confondus)



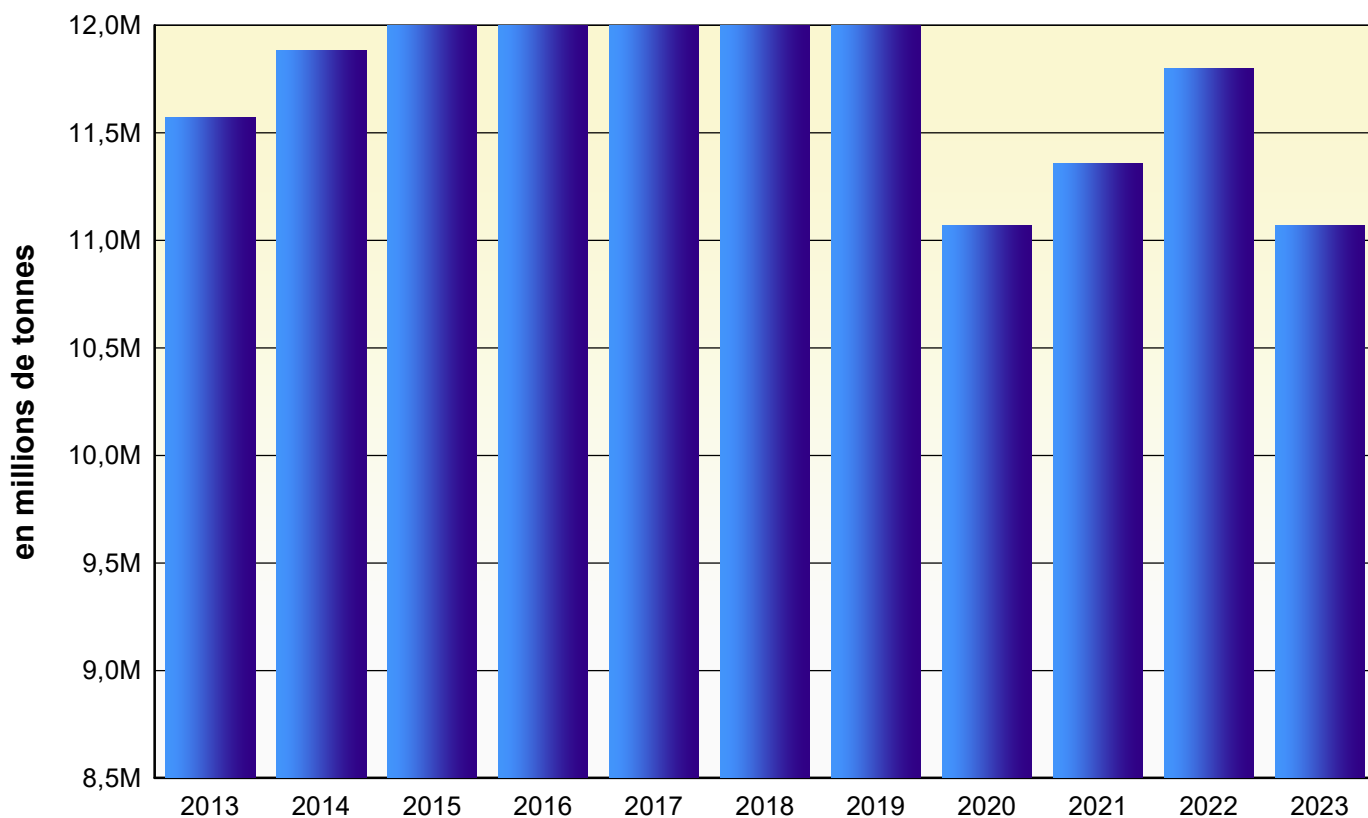
EVOLUTION DES EXPORTATIONS (tous les groupes de marchandises confondus)



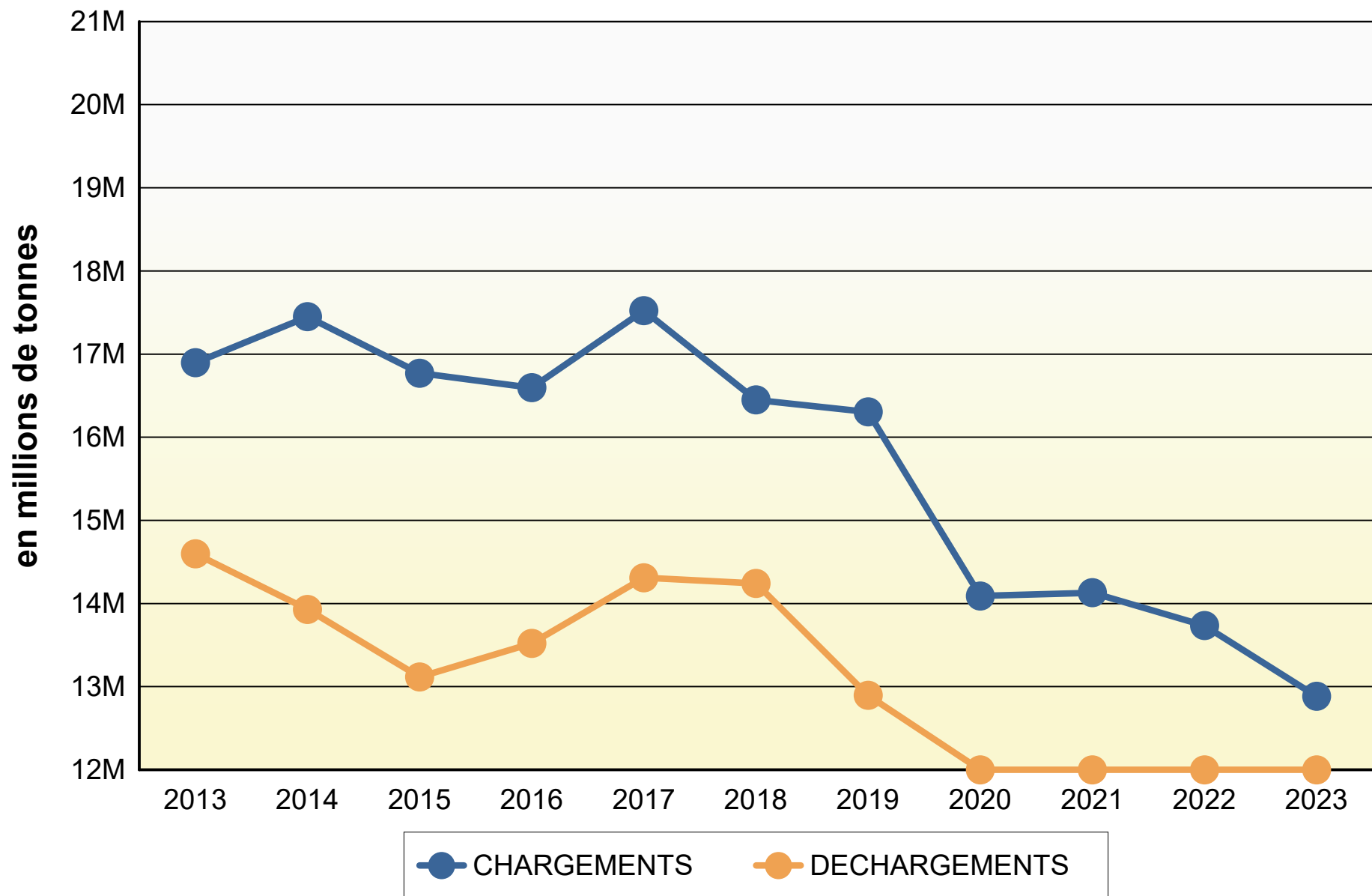
EVOLUTION DU TRAFIC INTERNE (tous les groupes de marchandises confondus)



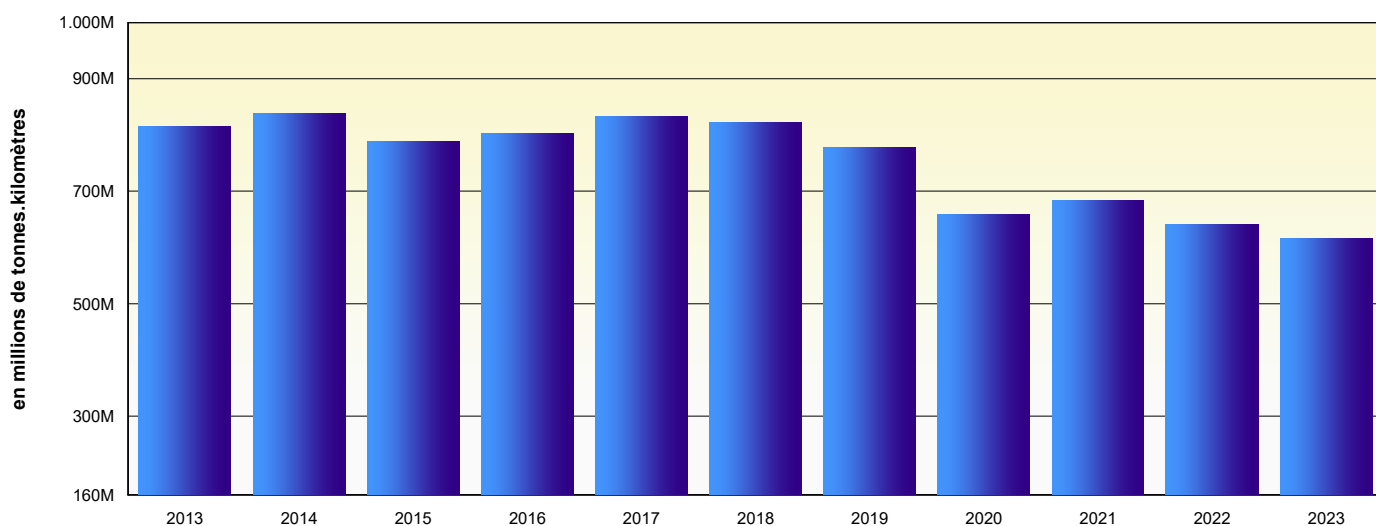
EVOLUTION DU TRANSIT (tous les groupes de marchandises confondus)



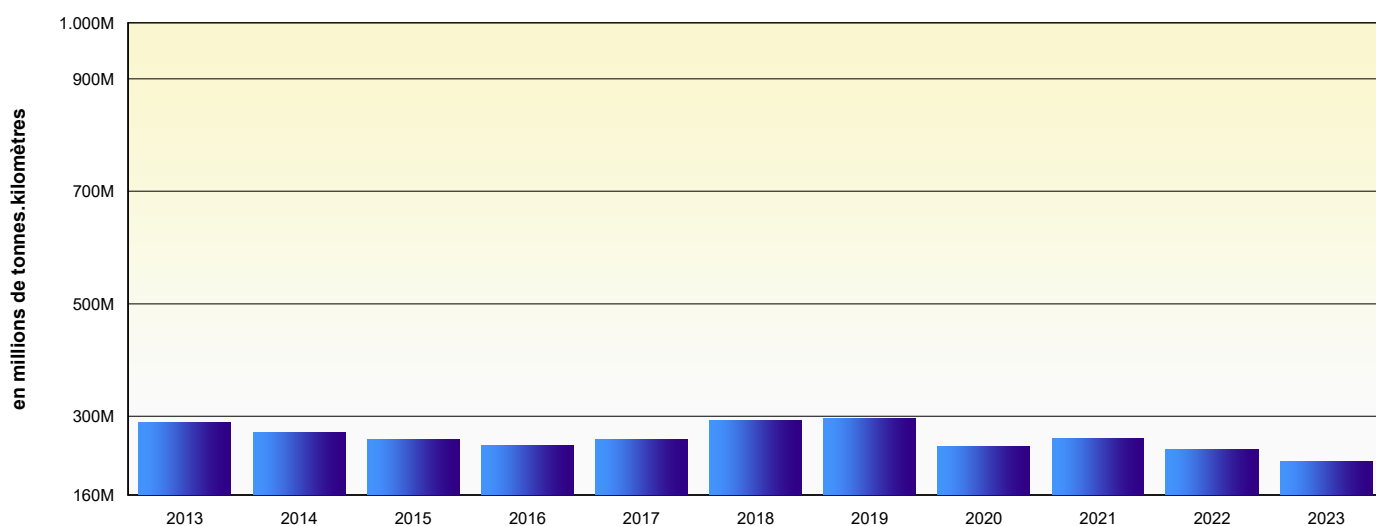
EVOLUTION DES CHARGEMENTS ET DECHARGEMENTS (tous les groupes de marchandises confondus)



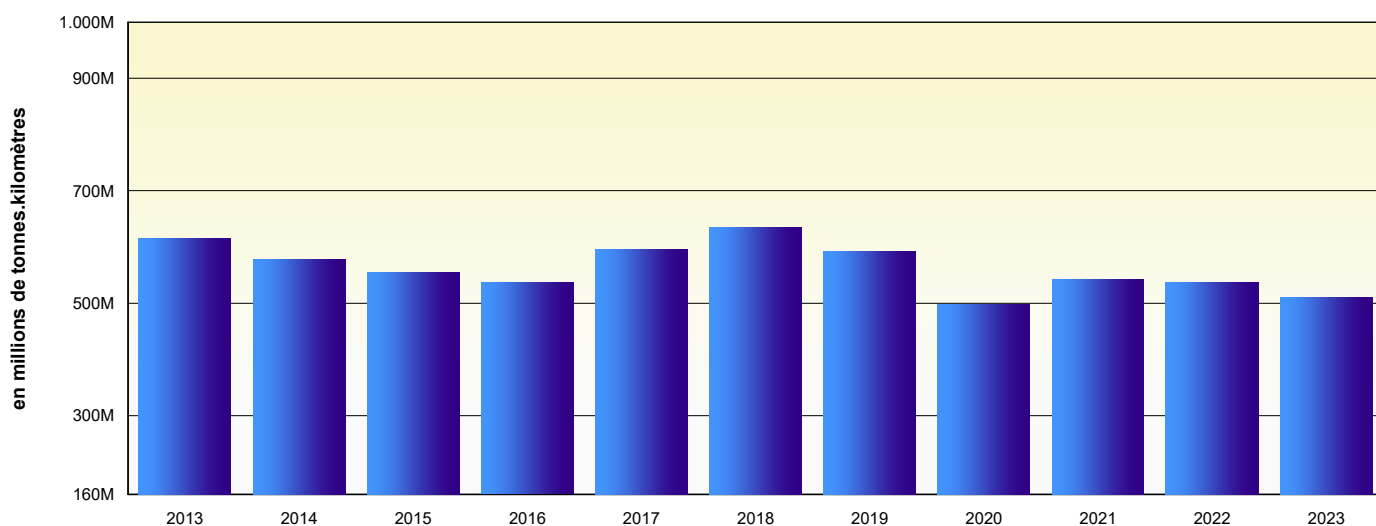
EVOLUTION DU TRAFIC EN PROVINCE DE LIEGE (tous les groupes de marchandises confondus)



EVOLUTION DU TRAFIC EN PROVINCE DE NAMUR (tous les groupes de marchandises confondus)



EVOLUTION DU TRAFIC EN PROVINCE DE HAINAUT (tous les groupes de marchandises confondus)



CHARGEMENTS ET DECHARGEMENTS :

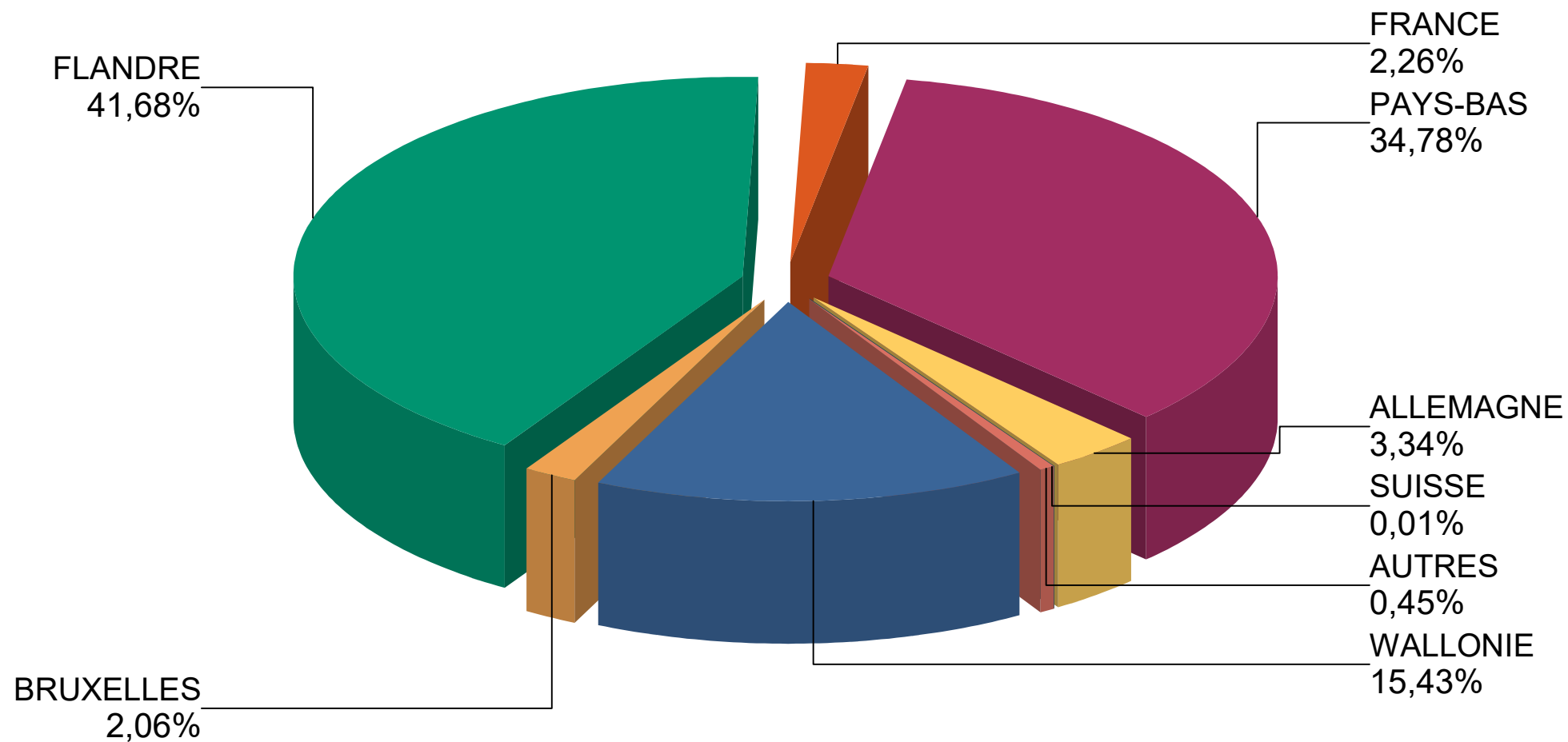
Origines et destinations

ENSEMBLE DE LA WALLONIE

CHARGEMENTS EFFECTUES SUR LES VOIES NAVIGABLES EN WALLONIE, EN TONNES

<i>A DESTINATION DE:</i>		PROVINCE DE LIEGE	PROVINCE DE NAMUR	PROVINCE DE HAINAUT	PROVINCE DE BRABANT WALLON	TOTAL WALLONIE
WALLONIE	PROVINCE DE LIEGE	510 451	974 519	101 264	0	1 586 234
	PROVINCE DE NAMUR	52 739	58 299	9 260	0	120 298
	PROVINCE DE HAINAUT	124 551	13 946	137 062	1 000	276 559
	PROVINCE DE BRABANT WALLON	0	0	4 470	0	4 470
	TOTAL	687 741	1 046 764	252 056	1 000	1 987 561
BRUXELLES	BRUXELLES	12 284	8 767	243 567	380	264 998
	TOTAL	12 284	8 767	243 567	380	264 998
FLANDRE	PROVINCE DE BRABANT FLAMAND	611	0	5 690	0	6 301
	PROVINCE DE FLANDRE OCCIDENTALE	68 305	16 838	76 679	0	161 822
	PROVINCE DE FLANDRE ORIENTALE	60 631	182 124	1 427 900	5 468	1 676 123
	PROVINCE DE ANVERS	854 691	803 034	735 848	65 216	2 458 789
	PROVINCE DE LIMBOURG	354 161	481 942	226 961	3 670	1 066 734
	TOTAL	1 338 399	1 483 938	2 473 078	74 354	5 369 769
ETRANGER	FRANCE	150 671	23 886	96 011	20 610	291 178
	PAYS-BAS	1 949 815	1 034 669	1 435 022	61 091	4 480 597
	ALLEMAGNE	51 250	287 462	92 231	0	430 943
	SUISSE	0	0	997	0	997
	AUTRES	54 527	0	3 675	0	58 202
	TOTAL	2 206 263	1 346 017	1 627 936	81 701	5 261 917
TOTAL GENERAL DES CHARGEMENTS		4 244 687	3 885 486	4 596 637	157 435	12 884 245

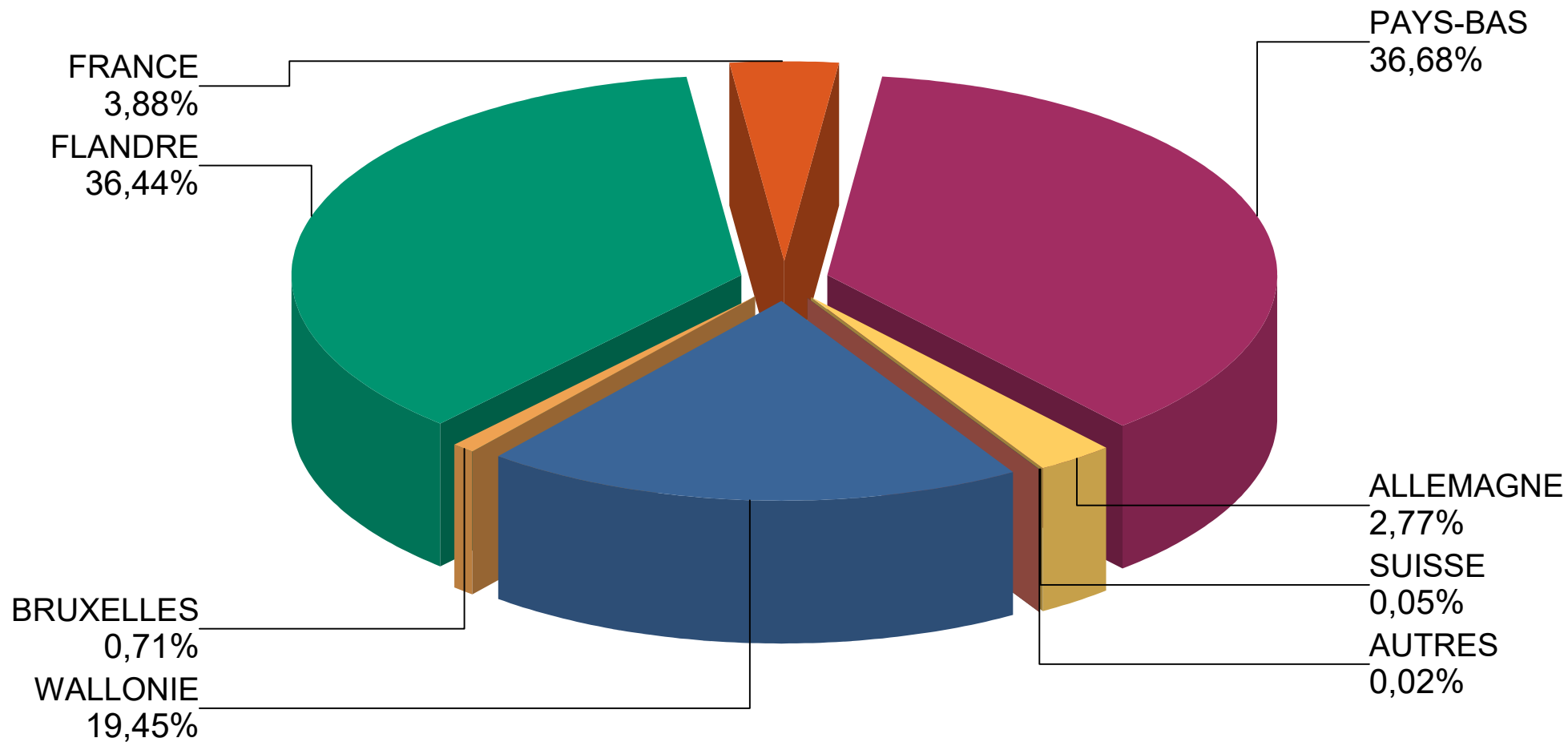
DESTINATION DES CHARGEMENTS EN WALLONIE



DECHARGEMENTS EFFECTUES SUR LES VOIES NAVIGABLES EN WALLONIE, EN TONNES

<i>EN PROVENANCE DE:</i>		PROVINCE DE LIEGE	PROVINCE DE NAMUR	PROVINCE DE HAINAUT	PROVINCE DE BRABANT WALLON	TOTAL WALLONIE
WALLONIE	PROVINCE DE LIEGE	510 451	52 739	124 551	0	687 741
	PROVINCE DE NAMUR	974 519	58 299	13 946	0	1 046 764
	PROVINCE DE HAINAUT	101 264	9 260	137 062	4 470	252 056
	PROVINCE DE BRABANT WALLON	0	0	1 000	0	1 000
	TOTAL	1 586 234	120 298	276 559	4 470	1 987 561
BRUXELLES	BRUXELLES	2 854	0	68 519	1 177	72 550
	TOTAL	2 854	0	68 519	1 177	72 550
FLANDRE	PROVINCE DE BRABANT FLAMAND	0	0	35 566	0	35 566
	PROVINCE DE FLANDRE OCCIDENTALE	300	0	15 786	0	16 086
	PROVINCE DE FLANDRE ORIENTALE	73 488	9 032	898 701	0	981 221
	PROVINCE DE ANVERS	1 387 713	211 099	673 497	0	2 272 309
	PROVINCE DE LIMBOURG	41 795	282 057	96 021	0	419 873
	TOTAL	1 503 296	502 188	1 719 571	0	3 725 055
ETRANGER	FRANCE	216 649	3 275	176 925	0	396 849
	PAYS-BAS	2 410 757	336 040	1 001 567	1 250	3 749 614
	ALLEMAGNE	145 681	5 010	131 984	0	282 675
	SUISSE	4 933	0	0	0	4 933
	AUTRES	1 090	0	862	0	1 952
	TOTAL	2 779 110	344 325	1 311 338	1 250	4 436 023
TOTAL GENERAL DES DECHARGEMENTS		5 871 494	966 811	3 375 987	6 897	10 221 189

PROVENANCE DES DECHARGEMENTS EN WALLONIE

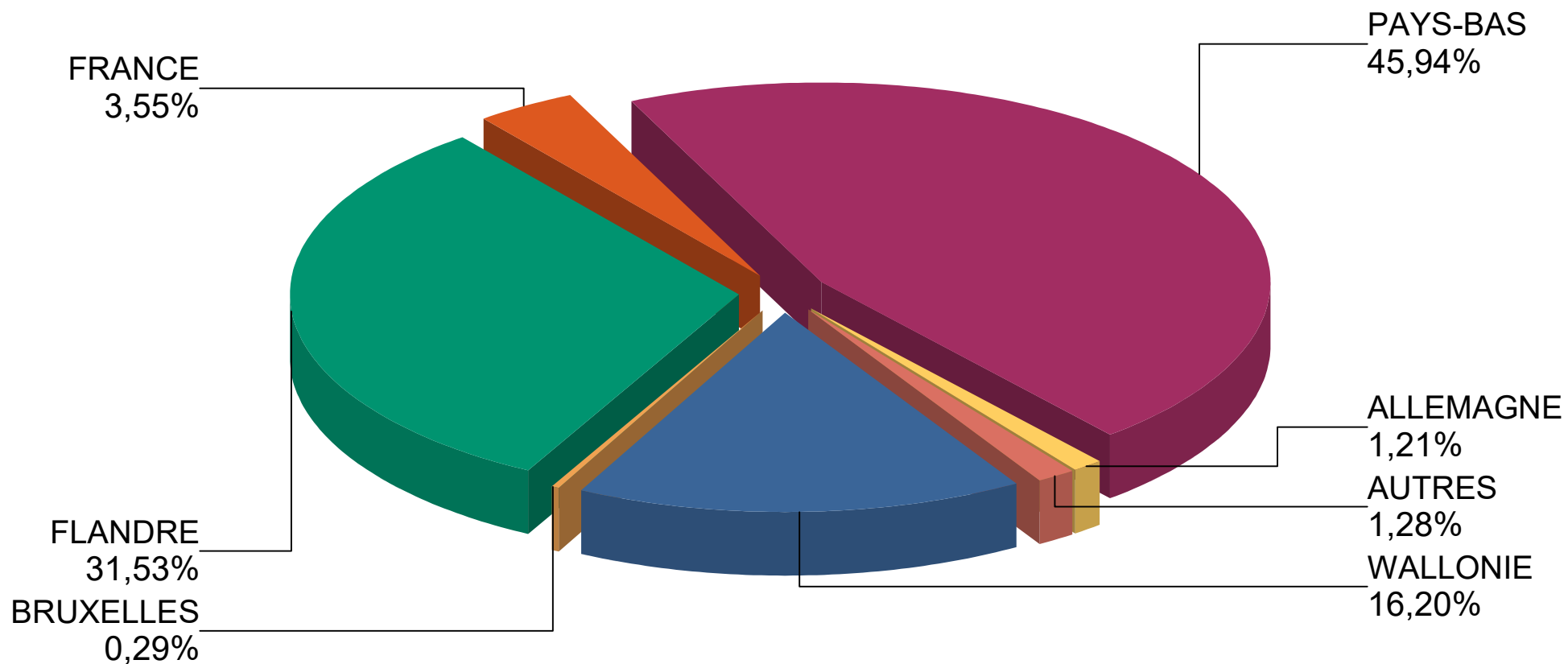


PROVINCE DE LIEGE

CHARGEMENTS EFFECTUES SUR LES VOIES NAVIGABLES EN PROVINCE DE LIEGE, EN TONNES

<i>A DESTINATION DE:</i>		VOIE 20	VOIE 21	VOIE 40	VOIE 42	VOIE 43	VOIE 45	TOTAL
		CANAL ALBERT	CANAL DE LANAYE	MEUSE	CANAL DE L'OURTHE	MEUSE EN AVAL DE LIEGE	CANAL DE MONSIN	
WALLONIE	PROVINCE DE LIEGE	253 658	1 400	224 544	3 431	22 218	5 200	510 451
	PROVINCE DE NAMUR	33 710	0	19 029	0	0	0	52 739
	PROVINCE DE HAINAUT	1 820	0	121 047	968	716	0	124 551
	PROVINCE DE BRABANT WALLON	0	0	0	0	0	0	0
	TOTAL	289 188	1 400	364 620	4 399	22 934	5 200	687 741
BRUXELLES	BRUXELLES	0	0	12 284	0	0	0	12 284
	TOTAL	0	0	12 284	0	0	0	12 284
FLANDRE	PROVINCE DE BRABANT FLAMAND	611	0	0	0	0	0	611
	PROVINCE DE FLANDRE OCCIDENTALE	500	0	67 805	0	0	0	68 305
	PROVINCE DE FLANDRE ORIENTALE	0	0	60 631	0	0	0	60 631
	PROVINCE DE ANVERS	131 890	0	722 801	0	0	0	854 691
	PROVINCE DE LIMBOURG	25 548	0	322 583	0	6 030	0	354 161
	TOTAL	158 549	0	1 173 820	0	6 030	0	1 338 399
ETRANGER	FRANCE	28 453	0	118 470	1 870	1 255	623	150 671
	PAYS-BAS	348 390	0	1 590 525	0	8 400	2 500	1 949 815
	ALLEMAGNE	24 153	0	27 097	0	0	0	51 250
	SUISSE	0	0	0	0	0	0	0
	AUTRES	52 877	0	0	0	1 650	0	54 527
	TOTAL	453 873	0	1 736 092	1 870	11 305	3 123	2 206 263
TOTAL GENERAL		901 610	1 400	3 286 816	6 269	40 269	8 323	4 244 687

DESTINATION DES CHARGEMENTS EN PROVINCE DE LIEGE



PROVINCE DE LIEGE

CHARGEMENTS EFFECTUES SUR LA VOIE 40 MEUSE, EN TONNES

A DESTINATION DE:

		PORT 4018	PORT 4019	PORT 4020	PORT 4021	PORT 4022	PORT 4023	PORT 4024	PORT 4025	PORT 4026	PORT 4027	PORT 4028	PORT 4029	PORT 4030	PORT 4031	TOTAL
		BEN - AHIN	WANZE	HUY	ANTHEIT	TIHANGE	AMPSIN	AMAY	SAINT - GEORGE S	ENGIS	LES AWIRS	FLEMALL E	SERAING	SCLESSI N	LIEGE	
WALLONIE	PROV. LIEGE	0	1 000	0	0	508	2 520	32 443	2 260	73 893	32 850	48 521	11 453	16 053	3 043	224 544
	PROV. NAMUR	0	0	0	0	0	1 400	0	0	5 901	500	8 768	2 460	0	0	19 029
	PROV. HAINAUT	0	0	0	0	0	995	1 273	485	22 891	89 475	3 480	0	0	2 448	121 047
	PROV. BRABANT WALLON	0	0	0	0	0	0	0	0	0	0	0	0	0	0	0
	TOTAL	0	1 000	0	0	508	4 915	33 716	2 745	102 685	122 825	60 769	13 913	16 053	5 491	364 620
BRUXELLES	BRUXELLES	0	0	0	0	0	0	0	0	12 284	0	0	0	0	0	12 284
	TOTAL	0	0	0	0	0	0	0	0	12 284	0	0	0	0	0	12 284
FLANDRE	PROV. BRABANT FLAMAND	0	0	0	0	0	0	0	0	0	0	0	0	0	0	0
	PROV. FLANDRE OCCIDENTALE	0	0	0	0	0	0	0	1 600	66 205	0	0	0	0	0	67 805
	PROV. FLANDRE ORIENTALE	0	0	2 500	0	0	0	29 191	0	28 940	0	0	0	0	0	60 631
	PROV. ANVERS	600	0	2 100	0	24 673	12 884	35 250	140 203	183 844	3 600	0	2 937	316 710	0	722 801
	PROV. LIMBOURG	2 400	1 170	4 363	0	11 840	159 398	8 869	1 552	123 049	0	9 942	0	0	0	322 583
	TOTAL	3 000	1 170	8 963	0	36 513	172 282	73 310	143 355	402 038	3 600	9 942	2 937	316 710	0	1 173 820
ETRANGER	FRANCE	0	52 674	1 202	2 400	0	0	1 330	4 586	39 371	10 662	1 214	2 472	0	2 559	118 470
	PAYS-BAS	0	344 965	6 100	0	177 227	172 053	35 195	2 300	666 827	56 911	104 908	0	4 891	19 148	1 590 525
	ALLEMAGNE	0	1 000	0	0	0	2 500	4 680	0	14 317	0	0	0	0	4 600	27 097
	SUISSE	0	0	0	0	0	0	0	0	0	0	0	0	0	0	0
	TOTAL	0	398 639	7 302	2 400	177 227	174 553	41 205	6 886	720 515	67 573	106 122	2 472	4 891	26 307	1 736 092
TOTAL GENERAL	3 000	400 809	16 265	2 400	214 248	351 750	148 231	152 986	1 237 522	193 998	176 833	19 322	337 654	31 798	3 286 816	

PROVINCE DE LIEGE

CHARGEMENTS EFFECTUES SUR LA VOIE 43 MEUSE EN AVAL DE LIEGE, EN TONNES

<i>A DESTINATION DE:</i>		PORT 4301	PORT 4302	PORT 4303	PORT 4304	PORT 4305	PORT 4306	PORT 4307	TOTAL
		WANDRE - AMONT	WANDRE - AVAL	CHERATTE	HERMALE - SOUS - ARGENTEAU	ARGENTEAU	WISE - AMONT	WISE - AVAL	
WALLONIE	PROVINCE DE LIEGE	9 123	0	0	13 095	0	0	0	22 218
	PROVINCE DE NAMUR	0	0	0	0	0	0	0	0
	PROVINCE DE HAINAUT	0	0	716	0	0	0	0	716
	PROVINCE DE BRABANT WALLON	0	0	0	0	0	0	0	0
	TOTAL	9 123	0	716	13 095	0	0	0	22 934
BRUXELLES	BRUXELLES	0	0	0	0	0	0	0	0
	TOTAL	0	0	0	0	0	0	0	0
FLANDRE	PROVINCE DE BRABANT FLAMAND	0	0	0	0	0	0	0	0
	PROVINCE DE FLANDRE OCCIDENTALE	0	0	0	0	0	0	0	0
	PROVINCE DE FLANDRE ORIENTALE	0	0	0	0	0	0	0	0
	PROVINCE DE ANVERS	0	0	0	0	0	0	0	0
	PROVINCE DE LIMBOURG	6 030	0	0	0	0	0	0	6 030
	TOTAL	6 030	0	0	0	0	0	0	6 030
ETRANGER	FRANCE	1 255	0	0	0	0	0	0	1 255
	PAYS-BAS	0	0	0	8 400	0	0	0	8 400
	ALLEMAGNE	0	0	0	0	0	0	0	0
	SUISSE	0	0	0	0	0	0	0	0
	AUTRES	0	0	0	1 650	0	0	0	1 650
	TOTAL	1 255	0	0	10 050	0	0	0	11 305
TOTAL GENERAL		16 408	0	716	23 145	0	0	0	40 269

PROVINCE DE LIEGE

CHARGEMENTS EFFECTUES SUR LA VOIE 20 CANAL ALBERT, EN TONNES

<i>A DESTINATION DE:</i>		PORT 2001	PORT 2002	PORT 2003	PORT 2004	PORT 2005	PORT 2006	PORT 2007	TOTAL
		MONSIN	HERSTAL	CHERTAL	OUPEYE	HACCOURT	LIXHE	BASSENGE	
WALLONIE	PROVINCE DE LIEGE	204 995	5 020	0	3 380	2 400	37 863	0	253 658
	PROVINCE DE NAMUR	10 893	0	0	0	0	22 817	0	33 710
	PROVINCE DE HAINAUT	1 820	0	0	0	0	0	0	1 820
	PROVINCE DE BRABANT WALLON	0	0	0	0	0	0	0	0
	TOTAL	217 708	5 020	0	3 380	2 400	60 680	0	289 188
BRUXELLES	BRUXELLES	0	0	0	0	0	0	0	0
	TOTAL	0	0	0	0	0	0	0	0
FLANDRE	PROVINCE DE BRABANT FLAMAND	0	0	0	0	0	611	0	611
	PROVINCE DE FLANDRE OCCIDENTALE	500	0	0	0	0	0	0	500
	PROVINCE DE FLANDRE ORIENTALE	0	0	0	0	0	0	0	0
	PROVINCE DE ANVERS	7 567	0	0	1 813	110 138	12 372	0	131 890
	PROVINCE DE LIMBOURG	25 548	0	0	0	0	0	0	25 548
	TOTAL	33 615	0	0	1 813	110 138	12 983	0	158 549
ETRANGER	FRANCE	15 197	253	0	0	0	13 003	0	28 453
	PAYS-BAS	112 688	3 920	0	3 273	0	228 509	0	348 390
	ALLEMAGNE	24 153	0	0	0	0	0	0	24 153
	SUISSE	0	0	0	0	0	0	0	0
	AUTRES	52 877	0	0	0	0	0	0	52 877
	TOTAL	204 915	4 173	0	3 273	0	241 512	0	453 873
TOTAL GENERAL		456 238	9 193	0	8 466	112 538	315 175	0	901 610

PROVINCE DE LIEGE

CHARGEMENTS EFFECTUES SUR LA VOIE 21 CANAL DE LANAYE, EN TONNES

<i>A DESTINATION DE:</i>		PORT 2101 PETIT - LANAYE	TOTAL
WALLONIE	PROVINCE DE LIEGE	1 400	1 400
	PROVINCE DE NAMUR	0	0
	PROVINCE DE HAINAUT	0	0
	PROVINCE DE BRABANT WALLON	0	0
	TOTAL	1 400	1 400
BRUXELLES	BRUXELLES	0	0
	TOTAL	0	0
FLANDRE	PROVINCE DE BRABANT FLAMAND	0	0
	PROVINCE DE FLANDRE OCCIDENTALE	0	0
	PROVINCE DE FLANDRE ORIENTALE	0	0
	PROVINCE DE ANVERS	0	0
	PROVINCE DE LIMBOURG	0	0
	TOTAL	0	0
ETRANGER	FRANCE	0	0
	PAYS-BAS	0	0
	ALLEMAGNE	0	0
	SUISSE	0	0
	TOTAL	0	0
TOTAL GENERAL		1 400	1 400

PROVINCE DE LIEGE
CHARGEMENTS EFFECTUES SUR LA VOIE 28 CANAL DE HACCOURT A VISE, EN TONNES

PAS DE CHARGEMENTS EFFECTUES SUR CETTE VOIE D'EAU

PROVINCE DE LIEGE

CHARGEMENTS EFFECTUES SUR LA VOIE 42 CANAL DE L'OURTHE, EN TONNES

<i>A DESTINATION DE:</i>		PORT 4201	PORT 4202	TOTAL
		ANGLEUR	CHENEE	
WALLONIE	PROVINCE DE LIEGE	3 431	0	3 431
	PROVINCE DE NAMUR	0	0	0
	PROVINCE DE HAINAUT	968	0	968
	PROVINCE DE BRABANT WALLON	0	0	0
	TOTAL	4 399	0	4 399
BRUXELLES	BRUXELLES	0	0	0
	TOTAL	0	0	0
FLANDRE	PROVINCE DE BRABANT FLAMAND	0	0	0
	PROVINCE DE FLANDRE OCCIDENTALE	0	0	0
	PROVINCE DE FLANDRE ORIENTALE	0	0	0
	PROVINCE DE ANVERS	0	0	0
	PROVINCE DE LIMBOURG	0	0	0
	TOTAL	0	0	0
ETRANGER	FRANCE	1 870	0	1 870
	PAYS-BAS	0	0	0
	ALLEMAGNE	0	0	0
	SUISSE	0	0	0
	TOTAL	1 870	0	1 870
TOTAL GENERAL		6 269	0	6 269

PROVINCE DE LIEGE

CHARGEMENTS EFFECTUES SUR LA VOIE 45 CANAL DE MONSIN, EN TONNES

<i>A DESTINATION DE:</i>		PORT 4501 MONSIN - JONCTION	TOTAL
WALLONIE	PROVINCE DE LIEGE	5 200	5 200
	PROVINCE DE NAMUR	0	0
	PROVINCE DE HAINAUT	0	0
	PROVINCE DE BRABANT WALLON	0	0
	TOTAL	5 200	5 200
BRUXELLES	BRUXELLES	0	0
	TOTAL	0	0
FLANDRE	PROVINCE DE BRABANT FLAMAND	0	0
	PROVINCE DE FLANDRE OCCIDENTALE	0	0
	PROVINCE DE FLANDRE ORIENTALE	0	0
	PROVINCE DE ANVERS	0	0
	PROVINCE DE LIMBOURG	0	0
	TOTAL	0	0
ETRANGER	FRANCE	623	623
	PAYS-BAS	2 500	2 500
	ALLEMAGNE	0	0
	SUISSE	0	0
	TOTAL	3 123	3 123
TOTAL GENERAL		8 323	8 323

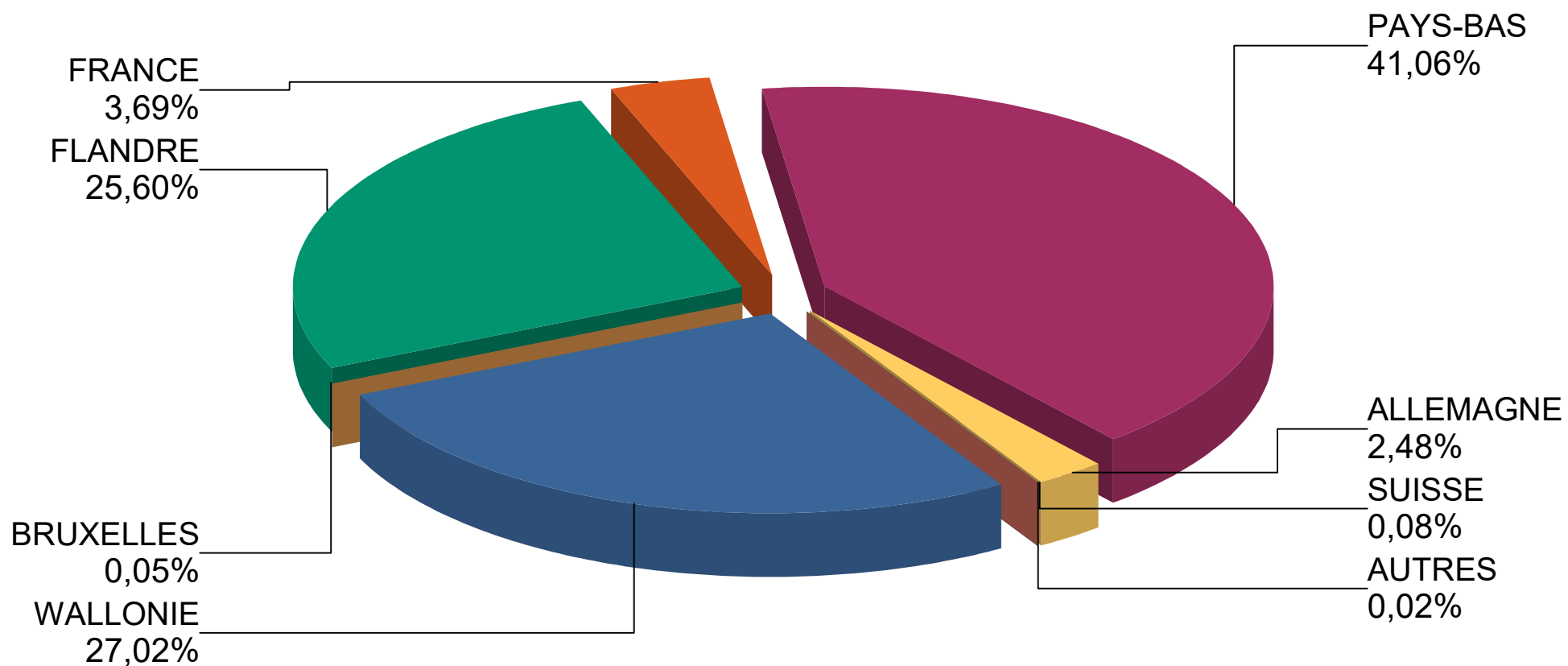
PROVINCE DE LIEGE
CHARGEMENTS EFFECTUES SUR LA VOIE 46 MEUSE MITOYENNE SUD, EN TONNES

PAS DE CHARGEMENTS EFFECTUES SUR CETTE VOIE D'EAU

DECHARGEMENTS EFFECTUES SUR LES VOIES NAVIGABLES EN PROVINCE DE LIEGE, EN TONNES

<i>EN PROVENANCE DE:</i>		VOIE 20	VOIE 40	VOIE 42	VOIE 43	VOIE 45	TOTAL
		CANAL ALBERT	MEUSE	CANAL DE L'OURTHE	MEUSE EN AVAL DE LIEGE	CANAL DE MONSIN	
WALLONIE	PROVINCE DE LIEGE	275 662	215 926	2 460	16 403	0	510 451
	PROVINCE DE NAMUR	167 251	805 985	0	0	1 283	974 519
	PROVINCE DE HAINAUT	16 123	84 341	0	800	0	101 264
	PROVINCE DE BRABANT WALLON	0	0	0	0	0	0
	TOTAL	459 036	1 106 252	2 460	17 203	1 283	1 586 234
BRUXELLES	BRUXELLES	0	0	0	2 854	0	2 854
	TOTAL	0	0	0	2 854	0	2 854
FLANDRE	PROVINCE DE BRABANT FLAMAND	0	0	0	0	0	0
	PROVINCE DE FLANDRE OCCIDENTALE	0	300	0	0	0	300
	PROVINCE DE FLANDRE ORIENTALE	1 233	15 823	0	56 432	0	73 488
	PROVINCE DE ANVERS	97 387	415 311	0	873 015	2 000	1 387 713
	PROVINCE DE LIMBOURG	1 000	21 181	0	19 614	0	41 795
	TOTAL	99 620	452 615	0	949 061	2 000	1 503 296
ETRANGER	FRANCE	1 145	214 504	0	1 000	0	216 649
	PAYS-BAS	1 017 445	960 895	1 840	430 577	0	2 410 757
	ALLEMAGNE	64 581	48 093	0	33 007	0	145 681
	SUISSE	0	4 933	0	0	0	4 933
	AUTRES	0	1 090	0	0	0	1 090
	TOTAL	1 083 171	1 229 515	1 840	464 584	0	2 779 110
TOTAL GENERAL		1 641 827	2 788 382	4 300	1 433 702	3 283	5 871 494

PROVENANCE DES DECHARGEMENTS EN PROVINCE DE LIEGE



PROVINCE DE LIEGE

DECHARGEMENTS EFFECTUES SUR LA VOIE 40 MEUSE, EN TONNES

EN PROVENANCE DE:

		PORT 4018	PORT 4019	PORT 4020	PORT 4021	PORT 4022	PORT 4023	PORT 4024	PORT 4025	PORT 4026	PORT 4027	PORT 4028	PORT 4029	PORT 4030	PORT 4031	TOTAL
		BEN - AHIN	WANZE	HUY	ANTHEIT	TIHANGE	AMPSIN	AMAY	SAINT - GEORGE S	ENGIS	LES AWIRS	FLEMALL E	SERAING	SCLESSI N	LIEGE	
WALLONIE	PROV. LIEGE	1 650	11 942	2 641	0	2 711	1 400	73 968	17 174	67 821	11 576	17 175	6 868	0	1 000	215 926
	PROV. NAMUR	0	49 440	0	0	11 460	206 205	506 527	0	24 358	1 520	6 475	0	0	0	805 985
	PROV. HAINAUT	0	65 092	0	0	0	0	0	0	0	0	1 996	3 832	0	13 421	84 341
	PROV. BRABANT WALLON	0	0	0	0	0	0	0	0	0	0	0	0	0	0	0
	TOTAL	1 650	126 474	2 641	0	14 171	207 605	580 495	17 174	92 179	13 096	25 646	10 700	0	14 421	1 106 252
BRUXELLES	BRUXELLES	0	0	0	0	0	0	0	0	0	0	0	0	0	0	0
	TOTAL	0	0	0	0	0	0	0	0	0	0	0	0	0	0	0
FLANDRE	PROV. BRABANT FLAMAND	0	0	0	0	0	0	0	0	0	0	0	0	0	0	0
	PROV. FLANDRE OCCIDENTALE	0	0	0	0	0	0	0	0	0	0	0	0	0	300	300
	PROV. FLANDRE ORIENTALE	0	959	2 098	0	0	0	0	7 735	2 000	0	1 050	0	1 981	0	15 823
	PROV. ANVERS	0	5 580	0	0	173	5 980	6 475	85 246	133 090	9 890	0	40 544	126 873	1 460	415 311
	PROV. LIMBOURG	0	0	0	0	0	1 375	3 400	1 320	14 026	0	0	0	0	1 060	21 181
	TOTAL	0	6 539	2 098	0	173	7 355	9 875	94 301	149 116	9 890	1 050	40 544	128 854	2 820	452 615
ETRANGER	FRANCE	1 100	212 297	1 107	0	0	0	0	0	0	0	0	0	0	0	214 504
	PAYS-BAS	0	37 065	15 455	0	21 944	3 657	40 515	66 890	414 179	92 148	182 651	31 044	26 519	28 828	960 895
	ALLEMAGNE	0	5 505	0	0	0	0	9 631	600	20 167	0	11 232	0	0	958	48 093
	SUISSE	0	0	0	0	0	0	0	0	4 933	0	0	0	0	0	4 933
	AUTRES	0	1 090	0	0	0	0	0	0	0	0	0	0	0	0	1 090
	TOTAL	1 100	255 957	16 562	0	21 944	3 657	50 146	67 490	439 279	92 148	193 883	31 044	26 519	29 786	1 229 515
TOTAL GENERAL	2 750	388 970	21 301	0	36 288	218 617	640 516	178 965	680 574	115 134	220 579	82 288	155 373	47 027	2 788 382	

PROVINCE DE LIEGE

DECHARGEMENTS EFFECTUES SUR LA VOIE 43 MEUSE EN AVAL DE LIEGE, EN TONNES

<i>EN PROVENANCE DE:</i>		PORT 4301	PORT 4302	PORT 4303	PORT 4304	PORT 4305	PORT 4306	PORT 4307	TOTAL
		WANDRE - AMONT	WANDRE - AVAL	CHERATTE	HERMALLE - SOUS - ARGENTEAU	ARGENTEAU	WISE - AMONT	WISE - AVAL	
WALLONIE	PROVINCE DE LIEGE	8 160	0	0	8 240	0	0	3	16 403
	PROVINCE DE NAMUR	0	0	0	0	0	0	0	0
	PROVINCE DE HAINAUT	0	0	0	800	0	0	0	800
	PROVINCE DE BRABANT WALLON	0	0	0	0	0	0	0	0
	TOTAL	8 160	0	0	9 040	0	0	3	17 203
BRUXELLES	BRUXELLES	2 854	0	0	0	0	0	0	2 854
	TOTAL	2 854	0	0	0	0	0	0	2 854
FLANDRE	PROVINCE DE BRABANT FLAMAND	0	0	0	0	0	0	0	0
	PROVINCE DE FLANDRE OCCIDENTALE	0	0	0	0	0	0	0	0
	PROVINCE DE FLANDRE ORIENTALE	56 432	0	0	0	0	0	0	56 432
	PROVINCE DE ANVERS	869 589	3 230	0	196	0	0	0	873 015
	PROVINCE DE LIMBOURG	19 614	0	0	0	0	0	0	19 614
	TOTAL	945 635	3 230	0	196	0	0	0	949 061
ETRANGER	FRANCE	1 000	0	0	0	0	0	0	1 000
	PAYS-BAS	338 574	1 200	0	88 603	2 200	0	0	430 577
	ALLEMAGNE	18 427	0	0	14 580	0	0	0	33 007
	SUISSE	0	0	0	0	0	0	0	0
	TOTAL	358 001	1 200	0	103 183	2 200	0	0	464 584
TOTAL GENERAL		1 314 650	4 430	0	112 419	2 200	0	3	1 433 702

PROVINCE DE LIEGE

DECHARGEMENTS EFFECTUES SUR LA VOIE 20 CANAL ALBERT, EN TONNES

<i>EN PROVENANCE DE:</i>		PORT 2001	PORT 2002	PORT 2003	PORT 2004	PORT 2005	PORT 2006	PORT 2007	TOTAL
		MONSIN	HERSTAL	CHERTAL	OUPEYE	HACCOURT	LIXHE	BASSENGE	
WALLONIE	PROVINCE DE LIEGE	39 428	4 900	0	0	0	228 774	2 560	275 662
	PROVINCE DE NAMUR	81 481	31 871	0	1 291	0	52 608	0	167 251
	PROVINCE DE HAINAUT	3 373	0	0	0	0	12 750	0	16 123
	PROVINCE DE BRABANT WALLON	0	0	0	0	0	0	0	0
	TOTAL	124 282	36 771	0	1 291	0	294 132	2 560	459 036
BRUXELLES	BRUXELLES	0	0	0	0	0	0	0	0
	TOTAL	0	0	0	0	0	0	0	0
FLANDRE	PROVINCE DE BRABANT FLAMAND	0	0	0	0	0	0	0	0
	PROVINCE DE FLANDRE OCCIDENTALE	0	0	0	0	0	0	0	0
	PROVINCE DE FLANDRE ORIENTALE	1 233	0	0	0	0	0	0	1 233
	PROVINCE DE ANVERS	31 414	1 900	0	724	48 946	14 403	0	97 387
	PROVINCE DE LIMBOURG	1 000	0	0	0	0	0	0	1 000
	TOTAL	33 647	1 900	0	724	48 946	14 403	0	99 620
ETRANGER	FRANCE	0	1 145	0	0	0	0	0	1 145
	PAYS-BAS	146 666	192 763	2 000	20 156	0	655 860	0	1 017 445
	ALLEMAGNE	1 300	2 250	0	0	0	61 031	0	64 581
	SUISSE	0	0	0	0	0	0	0	0
	TOTAL	147 966	196 158	2 000	20 156	0	716 891	0	1 083 171
TOTAL GENERAL		305 895	234 829	2 000	22 171	48 946	1 025 426	2 560	1 641 827

PROVINCE DE LIEGE
DECHARGEMENTS EFFECTUES SUR LA VOIE 21 CANAL DE LANAYE, EN TONNES

PAS DE DECHARGEMENTS EFFECTUES SUR CETTE VOIE D'EAU

PROVINCE DE LIEGE
DECHARGEMENTS EFFECTUES SUR LA VOIE 28 CANAL DE HACCOURT A VISE, EN TONNES

PAS DE DECHARGEMENTS EFFECTUES SUR CETTE VOIE D'EAU

PROVINCE DE LIEGE

DECHARGEMENTS EFFECTUES SUR LA VOIE 42 CANAL DE L'OURTHE, EN TONNES

<i>EN PROVENANCE DE:</i>		PORT 4201	PORT 4202	TOTAL
		ANGLEUR	CHENEE	
WALLONIE	PROVINCE DE LIEGE	2 460	0	2 460
	PROVINCE DE NAMUR	0	0	0
	PROVINCE DE HAINAUT	0	0	0
	PROVINCE DE BRABANT WALLON	0	0	0
	TOTAL	2 460	0	2 460
BRUXELLES	BRUXELLES	0	0	0
	TOTAL	0	0	0
FLANDRE	PROVINCE DE BRABANT FLAMAND	0	0	0
	PROVINCE DE FLANDRE OCCIDENTALE	0	0	0
	PROVINCE DE FLANDRE ORIENTALE	0	0	0
	PROVINCE DE ANVERS	0	0	0
	PROVINCE DE LIMBOURG	0	0	0
	TOTAL	0	0	0
ETRANGER	FRANCE	0	0	0
	PAYS-BAS	1 840	0	1 840
	ALLEMAGNE	0	0	0
	SUISSE	0	0	0
	TOTAL	1 840	0	1 840
TOTAL GENERAL		4 300	0	4 300

PROVINCE DE LIEGE

DECHARGEMENTS EFFECTUES SUR LA VOIE 45 CANAL DE MONSIN, EN TONNES

<i>EN PROVENANCE DE:</i>		PORT 4501 MONSIN - JONCTION	TOTAL
WALLONIE	PROVINCE DE LIEGE	0	0
	PROVINCE DE NAMUR	1 283	1 283
	PROVINCE DE HAINAUT	0	0
	PROVINCE DE BRABANT WALLON	0	0
	TOTAL	1 283	1 283
BRUXELLES	BRUXELLES	0	0
	TOTAL	0	0
FLANDRE	PROVINCE DE BRABANT FLAMAND	0	0
	PROVINCE DE FLANDRE OCCIDENTALE	0	0
	PROVINCE DE FLANDRE ORIENTALE	0	0
	PROVINCE DE ANVERS	2 000	2 000
	PROVINCE DE LIMBOURG	0	0
	TOTAL	2 000	2 000
ETRANGER	FRANCE	0	0
	PAYS-BAS	0	0
	ALLEMAGNE	0	0
	SUISSE	0	0
	TOTAL	0	0
TOTAL GENERAL		3 283	3 283

PROVINCE DE LIEGE
DECHARGEMENTS EFFECTUES SUR LA VOIE 46 MEUSE MITOYENNE SUD, EN TONNES

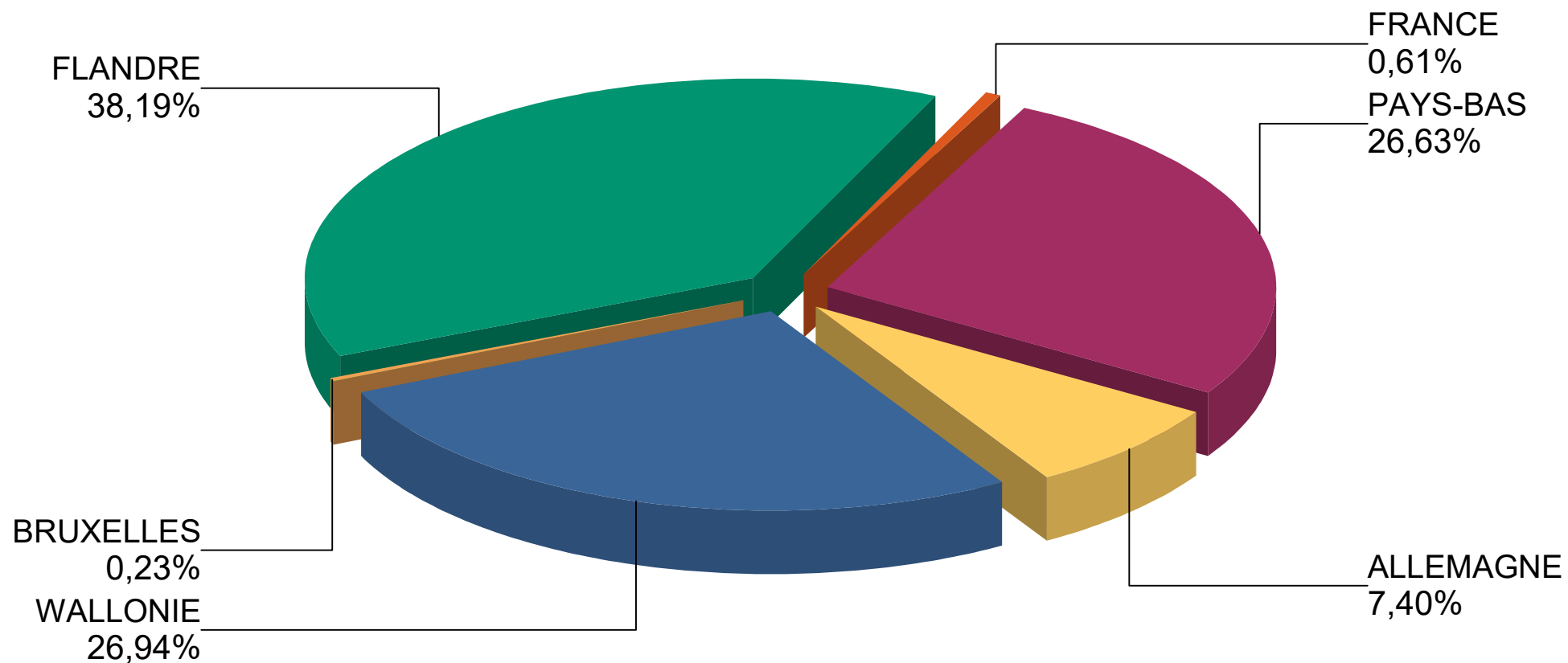
PAS DE DECHARGEMENTS EFFECTUES SUR CETTE VOIE D'EAU

PROVINCE DE NAMUR

CHARGEMENTS EFFECTUES SUR LES VOIES NAVIGABLES EN PROVINCE DE NAMUR, EN TONNES

<i>A DESTINATION DE:</i>		VOIE 40	VOIE 41	TOTAL
		MEUSE	SAMBRE	
WALLONIE	PROVINCE DE LIEGE	864 038	110 481	974 519
	PROVINCE DE NAMUR	55 099	3 200	58 299
	PROVINCE DE HAINAUT	12 846	1 100	13 946
	PROVINCE DE BRABANT WALLON	0	0	0
	TOTAL	931 983	114 781	1 046 764
BRUXELLES	BRUXELLES	6 412	2 355	8 767
	TOTAL	6 412	2 355	8 767
FLANDRE	PROVINCE DE BRABANT FLAMAND	0	0	0
	PROVINCE DE FLANDRE OCCIDENTALE	11 128	5 710	16 838
	PROVINCE DE FLANDRE ORIENTALE	178 564	3 560	182 124
	PROVINCE DE ANVERS	217 844	585 190	803 034
	PROVINCE DE LIMBOURG	441 680	40 262	481 942
	TOTAL	849 216	634 722	1 483 938
ETRANGER	FRANCE	13 924	9 962	23 886
	PAYS-BAS	887 970	146 699	1 034 669
	ALLEMAGNE	279 820	7 642	287 462
	SUISSE	0	0	0
	TOTAL	1 181 714	164 303	1 346 017
TOTAL GENERAL		2 969 325	916 161	3 885 486

DESTINATION DES CHARGEMENTS EN PROVINCE DE NAMUR



PROVINCE DE NAMUR

CHARGEMENTS EFFECTUES SUR LA VOIE 40 MEUSE, EN TONNES

<i>A DESTINATION DE:</i>		PORT 4001	PORT 4002	PORT 4003	PORT 4004	PORT 4005	PORT 4006	PORT 4007	PORT 4008	PORT 4009	PORT 4010	PORT 4011	PORT 4012	PORT 4013	PORT 4014	PORT 4015	PORT 4016	PORT 4017	PORT 4018	TOTAL
		HASTIERE	WAULSORT	ANSEREMME	DINANT	BOUVIGNES	ANHEE	YVOIR	ANNEVOIE	RIVIERE	PROFONDEVILLE	WEPION	JAMBES	NAMUR - MEUSE	BEEZ	NAMECHE	SCLAYN	ANDENNE	BEN - AHIN	
WALLONIE	PROV. LIEGE	0	0	0	0	0	0	0	0	0	0	0	0	1 557	518 215	337 263	1 553	5 450	0	864 038
	PROV. NAMUR	0	0	1 240	0	0	0	0	0	0	0	0	0	0	14 048	38 474	0	1 337	0	55 099
	PROV. HAINAUT	0	0	0	0	0	0	0	0	0	0	0	0	988	8 234	2 324	0	1 300	0	12 846
	PROV. BRABANT WALLON	0	0	0	0	0	0	0	0	0	0	0	0	0	0	0	0	0	0	0
	TOTAL	0	0	1 240	0	0	0	0	0	0	0	0	0	0	2 545	540 497	378 061	1 553	8 087	0
BRUXELLES	BRUXELLES	0	0	0	0	0	0	0	0	0	0	0	0	0	5 192	1 220	0	0	0	6 412
	TOTAL	0	0	0	0	0	0	0	0	0	0	0	0	0	5 192	1 220	0	0	0	6 412
FLANDRE	PROV. BRABANT FLAMAND	0	0	0	0	0	0	0	0	0	0	0	0	0	0	0	0	0	0	0
	PROV. FLANDRE OCCIDENTALE	0	0	0	0	0	0	0	0	0	0	0	0	0	2 200	6 178	1 400	1 350	0	11 128
	PROV. FLANDRE ORIENTALE	1 420	0	0	0	0	0	0	1 555	0	0	0	0	0	125 972	40 297	2 260	7 060	0	178 564
	PROV. ANVERS	0	0	0	0	0	0	0	0	0	0	0	0	1 700	118 928	78 603	13 786	2 277	2 550	217 844
	PROV. LIMBOURG	0	0	0	0	0	1 900	79 451	0	0	77 111	0	0	0	243 717	39 501	0	0	0	441 680
	TOTAL	1 420	0	0	0	0	1 900	79 451	1 555	0	77 111	0	0	1 700	490 817	164 579	17 446	10 687	2 550	849 216
ETRANGER	FRANCE	0	0	0	0	0	0	0	0	0	0	0	0	0	1 925	10 449	0	1 550	0	13 924
	PAYS-BAS	0	0	0	0	0	0	699	0	0	700	0	0	12 460	527 570	298 398	21 553	20 042	6 548	887 970
	ALLEMAGNE	0	0	0	0	0	0	0	0	0	0	0	0	0	215 141	61 929	0	2 750	0	279 820
	SUISSE	0	0	0	0	0	0	0	0	0	0	0	0	0	0	0	0	0	0	0
	TOTAL	0	0	0	0	0	0	699	0	0	700	0	0	12 460	744 636	370 776	21 553	24 342	6 548	1 181 714
TOTAL GENERAL	1 420	0	1 240	0	0	1 900	80 150	1 555	0	77 811	0	0	16 705	1 781 142	914 636	40 552	43 116	9 098	2 969 325	

PROVINCE DE NAMUR

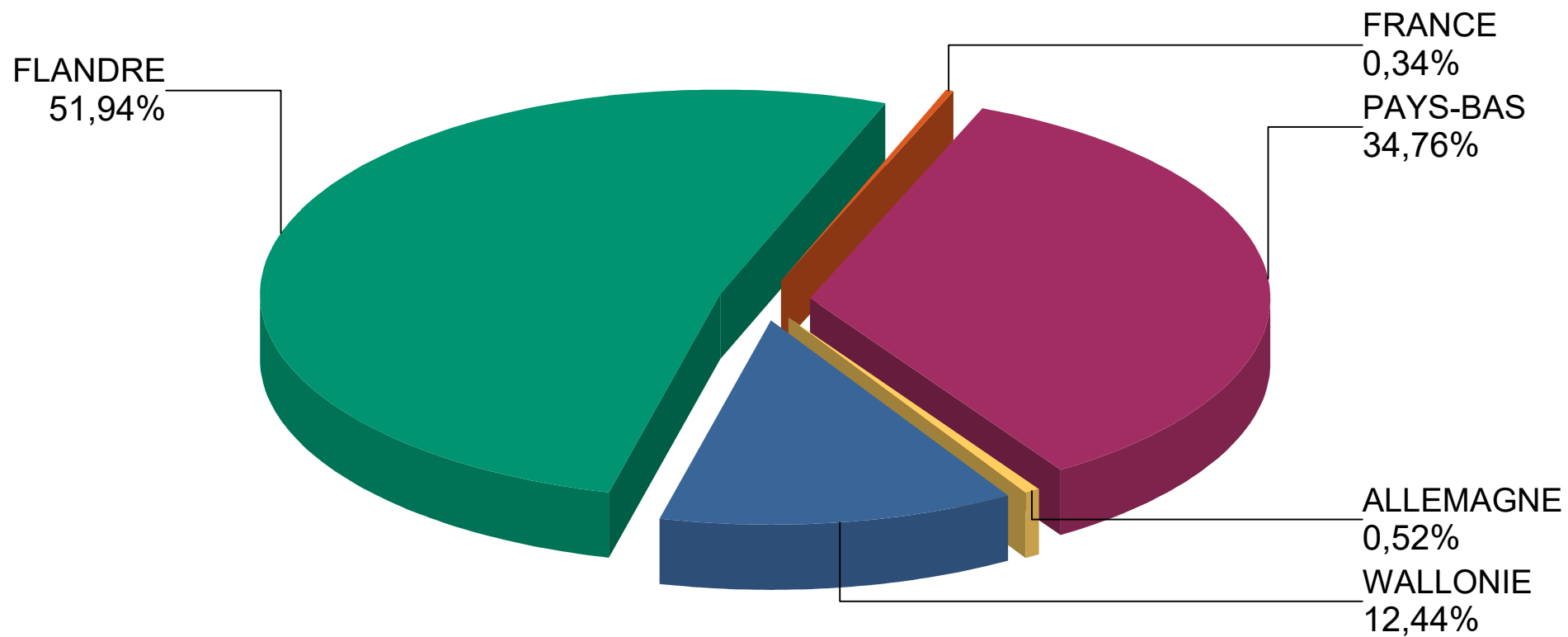
CHARGEMENTS EFFECTUES SUR LA VOIE 41 SAMBRE, EN TONNES

<i>A DESTINATION DE:</i>		PORT 4117	PORT 4118	PORT 4119	PORT 4120	PORT 4121	PORT 4122	PORT 4123	PORT 4124	TOTAL
		TERGNEE	TAMINES	AUVELAIS	JEMEPE - SUR - SAMBRE	FLOREFFE	FLORIFFOU X	FLAWINNE	NAMUR - SAMBRE	
WALLONIE	PROVINCE DE LIEGE	0	0	30 210	0	79 939	332	0	0	110 481
	PROVINCE DE NAMUR	0	0	3 200	0	0	0	0	0	3 200
	PROVINCE DE HAINAUT	0	0	0	1 100	0	0	0	0	1 100
	PROVINCE DE BRABANT WALLON	0	0	0	0	0	0	0	0	0
	TOTAL	0	0	33 410	1 100	79 939	332	0	0	114 781
BRUXELLES	BRUXELLES	0	0	0	1 305	1 050	0	0	0	2 355
	TOTAL	0	0	0	1 305	1 050	0	0	0	2 355
FLANDRE	PROVINCE DE BRABANT FLAMAND	0	0	0	0	0	0	0	0	0
	PROVINCE DE FLANDRE OCCIDENTALE	0	0	0	0	5 710	0	0	0	5 710
	PROVINCE DE FLANDRE ORIENTALE	0	0	2 560	0	1 000	0	0	0	3 560
	PROVINCE DE ANVERS	0	0	374 166	206 924	3 050	1 050	0	0	585 190
	PROVINCE DE LIMBOURG	0	0	38 132	0	2 130	0	0	0	40 262
	TOTAL	0	0	414 858	206 924	11 890	1 050	0	0	634 722
ETRANGER	FRANCE	0	0	2 422	2 200	5 340	0	0	0	9 962
	PAYS-BAS	0	0	97 340	7 601	41 758	0	0	0	146 699
	ALLEMAGNE	0	0	2 800	0	2 710	2 132	0	0	7 642
	SUISSE	0	0	0	0	0	0	0	0	0
	TOTAL	0	0	102 562	9 801	49 808	2 132	0	0	164 303
TOTAL GENERAL		0	0	550 830	219 130	142 687	3 514	0	0	916 161

DECHARGEMENTS EFFECTUES SUR LES VOIES NAVIGABLES EN PROVINCE DE NAMUR, EN TONNES

<i>EN PROVENANCE DE:</i>		VOIE 40	VOIE 41	TOTAL
		MEUSE	SAMBRE	
WALLONIE	PROVINCE DE LIEGE	26 175	26 564	52 739
	PROVINCE DE NAMUR	1 540	56 759	58 299
	PROVINCE DE HAINAUT	8 030	1 230	9 260
	PROVINCE DE BRABANT WALLON	0	0	0
	TOTAL	35 745	84 553	120 298
BRUXELLES	BRUXELLES	0	0	0
	TOTAL	0	0	0
FLANDRE	PROVINCE DE BRABANT FLAMAND	0	0	0
	PROVINCE DE FLANDRE OCCIDENTALE	0	0	0
	PROVINCE DE FLANDRE ORIENTALE	8 032	1 000	9 032
	PROVINCE DE ANVERS	49 817	161 282	211 099
	PROVINCE DE LIMBOURG	8 205	273 852	282 057
	TOTAL	66 054	436 134	502 188
ETRANGER	FRANCE	3 275	0	3 275
	PAYS-BAS	126 865	209 175	336 040
	ALLEMAGNE	5 010	0	5 010
	SUISSE	0	0	0
	TOTAL	135 150	209 175	344 325
TOTAL GENERAL		236 949	729 862	966 811

PROVENANCE DES DECHARGEMENTS EN PROVINCE DE NAMUR



PROVINCE DE NAMUR

DECHARGEMENTS EFFECTUES SUR LA VOIE 40 MEUSE, EN TONNES

EN PROVENANCE DE:

		PORT 4001	PORT 4002	PORT 4003	PORT 4004	PORT 4005	PORT 4006	PORT 4007	PORT 4008	PORT 4009	PORT 4010	PORT 4011	PORT 4012	PORT 4013	PORT 4014	PORT 4015	PORT 4016	PORT 4017	PORT 4018	TOTAL	
		HASTIERE	WAULSORT	ANSEREMME	DINANT	BOUVIGNES	ANHEE	YVOIR	ANNEVOIE	RIVIERE	PROFONDEVILLE	WEPION	JAMBES	NAMUR - MEUSE	BEEZ	NAMECHE	SCLAYN	ANDENNE	BEN - AHIN		
WALLONIE	PROV. LIEGE	0	0	0	0	0	0	0	0	0	0	0	8 030	6 432	3 055	3 957	1 109	500	3 092	26 175	
	PROV. NAMUR	0	0	0	0	0	0	0	0	1 240	0	0	0	300	0	0	0	0	0	0	1 540
	PROV. HAINAUT	0	0	0	0	0	0	0	0	0	0	0	0	580	580	1 180	1 135	4 555	0	0	8 030
	PROV. BRABANT WALLON	0	0	0	0	0	0	0	0	0	0	0	0	0	0	0	0	0	0	0	0
	TOTAL	0	0	0	0	0	0	0	0	0	1 240	0	0	8 030	7 312	3 635	5 137	2 244	5 055	3 092	35 745
BRUXELLES	BRUXELLES	0	0	0	0	0	0	0	0	0	0	0	0	0	0	0	0	0	0	0	0
	TOTAL	0	0	0	0	0	0	0	0	0	0	0	0	0	0	0	0	0	0	0	0
FLANDRE	PROV. BRABANT FLAMAND	0	0	0	0	0	0	0	0	0	0	0	0	0	0	0	0	0	0	0	0
	PROV. FLANDRE OCCIDENTALE	0	0	0	0	0	0	0	0	0	0	0	0	0	0	0	0	0	0	0	0
	PROV. FLANDRE ORIENTALE	0	0	0	0	0	0	0	0	0	0	0	0	0	910	500	2 100	4 522	0	0	8 032
	PROV. ANVERS	0	0	0	0	0	0	0	0	0	0	0	0	0	1 845	2 198	8 200	22 834	14 740	0	49 817
	PROV. LIMBOURG	0	0	0	0	0	0	0	0	0	0	0	0	2 050	5 195	0	0	960	0	0	8 205
	TOTAL	0	0	0	0	0	0	0	0	0	0	0	0	2 050	7 950	2 698	10 300	28 316	14 740	0	66 054
ETRANGER	FRANCE	0	0	0	0	0	0	0	0	0	0	0	0	1 555	0	0	0	1 720	0	0	3 275
	PAYS-BAS	1 250	0	0	0	0	0	0	0	0	0	0	18 371	10 214	41 235	4 721	4 404	41 731	4 939	0	126 865
	ALLEMAGNE	0	0	0	0	0	0	0	0	0	0	0	0	0	2 670	0	1 040	0	1 300	0	5 010
	SUISSE	0	0	0	0	0	0	0	0	0	0	0	0	0	0	0	0	0	0	0	0
	TOTAL	1 250	0	0	0	0	0	0	0	0	0	0	18 371	11 769	43 905	4 721	5 444	43 451	6 239	0	135 150
TOTAL GENERAL	1 250	0	0	0	0	0	0	0	0	1 240	0	0	26 401	21 131	55 490	12 556	17 988	76 822	24 071	236 949	

PROVINCE DE NAMUR

DECHARGEMENTS EFFECTUES SUR LA VOIE 41 SAMBRE, EN TONNES

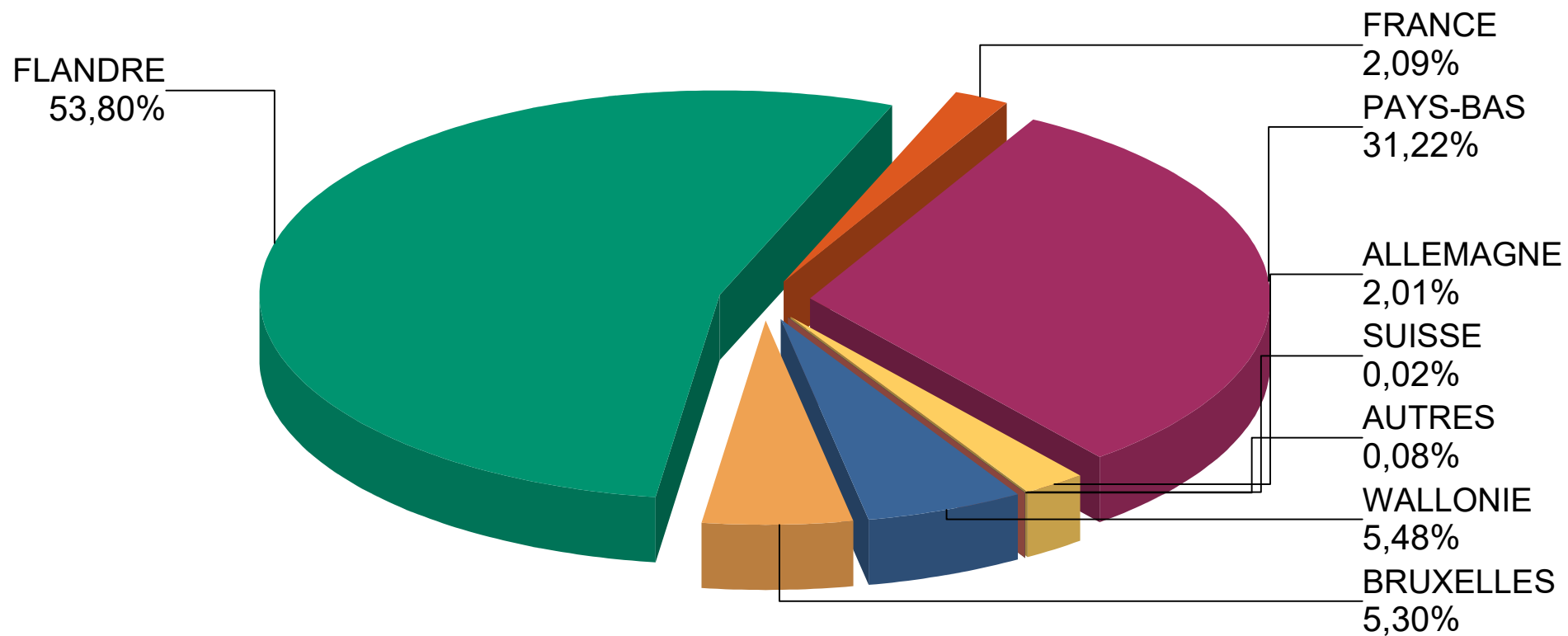
<i>EN PROVENANCE DE:</i>		PORT 4117	PORT 4118	PORT 4119	PORT 4120	PORT 4121	PORT 4122	PORT 4123	PORT 4124	TOTAL
		TERGNEE	TAMINES	AUVELAIS	JEMEPE - SUR - SAMBRE	FLOREFFE	FLORIFFOU X	FLAWINNE	NAMUR - SAMBRE	
WALLONIE	PROVINCE DE LIEGE	0	0	900	0	24 264	0	1 400	0	26 564
	PROVINCE DE NAMUR	0	1 600	0	53 959	0	0	1 200	0	56 759
	PROVINCE DE HAINAUT	0	0	1 230	0	0	0	0	0	1 230
	PROVINCE DE BRABANT WALLON	0	0	0	0	0	0	0	0	0
	TOTAL	0	1 600	2 130	53 959	24 264	0	2 600	0	84 553
BRUXELLES	BRUXELLES	0	0	0	0	0	0	0	0	0
	TOTAL	0	0	0	0	0	0	0	0	0
FLANDRE	PROVINCE DE BRABANT FLAMAND	0	0	0	0	0	0	0	0	0
	PROVINCE DE FLANDRE OCCIDENTALE	0	0	0	0	0	0	0	0	0
	PROVINCE DE FLANDRE ORIENTALE	0	0	0	0	1 000	0	0	0	1 000
	PROVINCE DE ANVERS	0	1 958	13 069	119 831	4 976	0	21 448	0	161 282
	PROVINCE DE LIMBOURG	0	1 784	1 500	258 265	11 334	969	0	0	273 852
	TOTAL	0	3 742	14 569	378 096	17 310	969	21 448	0	436 134
ETRANGER	FRANCE	0	0	0	0	0	0	0	0	0
	PAYS-BAS	0	0	9 292	102 399	42 902	10 662	42 720	1 200	209 175
	ALLEMAGNE	0	0	0	0	0	0	0	0	0
	SUISSE	0	0	0	0	0	0	0	0	0
	TOTAL	0	0	9 292	102 399	42 902	10 662	42 720	1 200	209 175
TOTAL GENERAL		0	5 342	25 991	534 454	84 476	11 631	66 768	1 200	729 862

PROVINCE DE HAINAUT

CHARGEMENTS EFFECTUES SUR LES VOIES NAVIGABLES EN PROVINCE DE HAINAUT, EN TONNES

<i>A DESTINATION DE:</i>		VOIE 18	VOIE 30	VOIE 41	VOIE 50	VOIE 60	VOIE 63	VOIE 64	VOIE 65	VOIE 85	TOTAL
		DENDRE	CANAL CHARLEROI -	SAMBRE	HAUT - ESCAUT	CANAL DU CENTRE A GRAND	CANAL NIMY - BLATON -	EMBRANCHEMENT PRINCIPAL	CANAL DU CENTRE HISTORIQUE	LYS MITOYENNE	
WALLONIE	PROVINCE DE LIEGE	0	0	67 504	10 310	0	23 450	0	0	0	101 264
	PROVINCE DE NAMUR	0	0	580	1 230	0	7 450	0	0	0	9 260
	PROVINCE DE HAINAUT	0	7 218	60 363	19 904	13 351	34 301	925	0	1 000	137 062
	PROVINCE DE BRABANT WALLON	0	0	4 470	0	0	0	0	0	0	4 470
	TOTAL	0	7 218	132 917	31 444	13 351	65 201	925	0	1 000	252 056
BRUXELLES	BRUXELLES	0	800	56 890	70 474	112 803	0	1 794	806	0	243 567
	TOTAL	0	800	56 890	70 474	112 803	0	1 794	806	0	243 567
FLANDRE	PROVINCE DE BRABANT FLAMAND	0	0	4 740	950	0	0	0	0	0	5 690
	PROVINCE DE FLANDRE OCCIDENTALE	0	0	11 112	52 688	2 107	4 293	0	0	6 479	76 679
	PROVINCE DE FLANDRE ORIENTALE	0	7 763	98 320	873 583	409 441	7 306	24 334	5 353	1 800	1 427 900
	PROVINCE DE ANVERS	0	4 122	137 695	387 349	52 121	154 446	115	0	0	735 848
	PROVINCE DE LIMBOURG	0	4 634	170 607	37 632	10 717	2 225	0	1 146	0	226 961
	TOTAL	0	16 519	422 474	1 352 202	474 386	168 270	24 449	6 499	8 279	2 473 078
ETRANGER	FRANCE	952	24 302	18 145	2 780	36 115	11 189	1 921	607	0	96 011
	PAYS-BAS	0	27 826	179 887	942 956	200 407	74 700	3 500	4 478	1 268	1 435 022
	ALLEMAGNE	0	1 613	27 772	2 250	10 800	49 796	0	0	0	92 231
	SUISSE	0	0	0	997	0	0	0	0	0	997
	AUTRES	0	0	1 150	1 500	0	1 025	0	0	0	3 675
	TOTAL	952	53 741	226 954	950 483	247 322	136 710	5 421	5 085	1 268	1 627 936
TOTAL GENERAL		952	78 278	839 235	2 404 603	847 862	370 181	32 589	12 390	10 547	4 596 637

DESTINATION DES CHARGEMENTS EN PROVINCE DE HAINAUT



PROVINCE DE HAINAUT

CHARGEMENTS EFFECTUES SUR LA VOIE 50 HAUT-ESCAUT, EN TONNES

<i>A DESTINATION DE:</i>		PORT 5001	PORT 5002	PORT 5003	PORT 5004	PORT 5005	PORT 5006	PORT 5007	PORT 5008	PORT 5009	PORT 5010	PORT 5011	PORT 5012	TOTAL
		BLEHARIES	HOLLAINES	BRUYELLE	ANTOING	CHERCQ	VAULX	TOURNAI	ESQUELMES	PECQ	SPIERE - HELKIJN	POTTES	ESCANAFLES	
WALLONIE	PROV. LIEGE	0	0	0	3 767	0	6 543	0	0	0	0	0	0	10 310
	PROV. NAMUR	0	0	0	0	0	0	0	0	1 230	0	0	0	1 230
	PROV. HAINAUT	0	0	0	9 954	2 000	1 200	1 200	0	5 550	0	0	0	19 904
	PROV. BRABANT WALLON	0	0	0	0	0	0	0	0	0	0	0	0	0
	TOTAL	0	0	0	13 721	2 000	7 743	1 200	0	6 780	0	0	0	31 444
BRUXELLES	BRUXELLES	0	0	1 210	21 737	23 313	22 164	1 000	0	1 050	0	0	0	70 474
	TOTAL	0	0	1 210	21 737	23 313	22 164	1 000	0	1 050	0	0	0	70 474
FLANDRE	PROV. BRABANT FLAMAND	0	0	0	0	0	0	950	0	0	0	0	0	950
	PROV. FLANDRE OCCIDENTALE	0	0	0	17 341	13 637	7 974	8 206	0	5 530	0	0	0	52 688
	PROV. FLANDRE ORIENTALE	0	0	0	704 695	77 259	76 983	10 496	0	4 150	0	0	0	873 583
	PROV. ANVERS	0	0	0	221 649	30 884	100 714	28 279	0	5 823	0	0	0	387 349
	PROV. LIMBOURG	0	0	0	19 544	3 025	12 603	1 800	0	660	0	0	0	37 632
	TOTAL	0	0	0	963 229	124 805	198 274	49 731	0	16 163	0	0	0	1 352 202
ETRANGER	FRANCE	0	0	0	0	0	0	0	0	2 780	0	0	0	2 780
	PAYS-BAS	0	0	0	667 925	156 797	90 606	22 828	0	3 750	0	0	1 050	942 956
	ALLEMAGNE	0	0	0	1 095	85	0	1 070	0	0	0	0	0	2 250
	SUISSE	0	0	0	0	0	0	997	0	0	0	0	0	997
	AUTRES	0	0	0	0	0	1 500	0	0	0	0	0	0	1 500
	TOTAL	0	0	0	669 020	156 882	92 106	24 895	0	6 530	0	0	1 050	950 483
TOTAL GENERAL	0	0	1 210	1 667 707	307 000	320 287	76 826	0	30 523	0	0	0	1 050	2 404 603

PROVINCE DE HAINAUT

CHARGEMENTS EFFECTUES SUR LA VOIE 63 CANAL NIMY-BLATON-PERONNES, EN TONNES

<i>A DESTINATION DE:</i>		PORT 6301	PORT 6302	PORT 6303	PORT 6304	PORT 6305	PORT 6306	PORT 6307	PORT 6308	PORT 6309	PORT 6310	PORT 6311	TOTAL
		MONS	GHLIN	BAUDOUR	TERTRE	HAUTRAGE	HARCHIES	BLATON	PERUWELZ	ROUCOURT	WIERS	PERONNES - LEZ - ANTOING	
WALLONIE	PROV. LIEGE	0	1 250	0	2 350	19 850	0	0	0	0	0	0	23 450
	PROV. NAMUR	0	0	0	7 450	0	0	0	0	0	0	0	7 450
	PROV. HAINAUT	0	25 717	0	7 484	1 100	0	0	0	0	0	0	34 301
	PROV. BRABANT WALLON	0	0	0	0	0	0	0	0	0	0	0	0
	TOTAL	0	26 967	0	17 284	20 950	0	0	0	0	0	0	65 201
BRUXELLES	BRUXELLES	0	0	0	0	0	0	0	0	0	0	0	0
	TOTAL	0	0	0	0	0	0	0	0	0	0	0	0
FLANDRE	PROV. BRABANT FLAMAND	0	0	0	0	0	0	0	0	0	0	0	0
	PROV. FLANDRE OCCIDENTALE	0	0	0	4 293	0	0	0	0	0	0	0	4 293
	PROV. FLANDRE ORIENTALE	0	716	780	3 970	1 060	0	0	780	0	0	0	7 306
	PROV. ANVERS	1 135	5 457	1 022	144 956	941	0	0	935	0	0	0	154 446
	PROV. LIMBOURG	0	0	1 000	1 225	0	0	0	0	0	0	0	2 225
	TOTAL	1 135	6 173	2 802	154 444	2 001	0	0	1 715	0	0	0	168 270
ETRANGER	FRANCE	0	1 166	0	9 138	800	0	0	85	0	0	0	11 189
	PAYS-BAS	1 192	7 600	0	62 378	1 100	0	0	2 430	0	0	0	74 700
	ALLEMAGNE	0	4 730	0	45 066	0	0	0	0	0	0	0	49 796
	SUISSE	0	0	0	0	0	0	0	0	0	0	0	0
	AUTRES	0	0	0	1 025	0	0	0	0	0	0	0	1 025
	TOTAL	1 192	13 496	0	117 607	1 900	0	0	2 515	0	0	0	136 710
TOTAL GENERAL	2 327	46 636	2 802	289 335	24 851	0	0	4 230	0	0	0	370 181	

PROVINCE DE HAINAUT

CHARGEMENTS EFFECTUES SUR LA VOIE 60 CANAL DU CENTRE A GRAND GABARIT, EN

A DESTINATION DE:		PORT 6015	PORT 6016	PORT 6017	PORT 6018	PORT 6019	PORT 6020	PORT 6021	PORT 6022	PORT 6023	PORT 6024	PORT 6025	PORT 6026	PORT 6027	TOTAL
		SENEFFE	MANAGE	LA LOUVIERE	LA LOUVIERE -	GOEGNIES	STREPY	THIEU	THIEU AVAL	VILLE - SUR - HAINE	HAVRE	OBOURG	MAISIERS	NIMY	
WALLONIE	PROV. LIEGE	0	0	0	0	0	0	0	0	0	0	0	0	0	0
	PROV. NAMUR	0	0	0	0	0	0	0	0	0	0	0	0	0	0
	PROV. HAINAUT	0	0	2 081	0	0	0	0	0	0	0	11 270	0	0	13 351
	PROV. BRABANT WALLON	0	0	0	0	0	0	0	0	0	0	0	0	0	0
	TOTAL	0	0	2 081	0	0	0	0	0	0	0	11 270	0	0	13 351
BRUXELLES	BRUXELLES	900	0	55 508	26 354	0	24 610	0	0	0	0	5 431	0	0	112 803
	TOTAL	900	0	55 508	26 354	0	24 610	0	0	0	0	5 431	0	0	112 803
FLANDRE	PROV. BRABANT FLAMAND	0	0	0	0	0	0	0	0	0	0	0	0	0	0
	PROV. FLANDRE OCCIDENTALE	1 215	0	0	892	0	0	0	0	0	0	0	0	0	2 107
	PROV. FLANDRE ORIENTALE	0	0	113 906	80 314	0	820	0	0	0	0	214 401	0	0	409 441
	PROV. ANVERS	1 500	0	9 654	2 567	0	4 810	0	0	0	0	33 590	0	0	52 121
	PROV. LIMBOURG	0	0	5 918	4 799	0	0	0	0	0	0	0	0	0	10 717
	TOTAL	2 715	0	129 478	88 572	0	5 630	0	0	0	0	247 991	0	0	474 386
ETRANGER	FRANCE	0	0	5 782	1 242	0	0	0	0	0	0	29 091	0	0	36 115
	PAYS-BAS	0	0	93 230	23 612	1 578	33 997	0	0	0	0	47 990	0	0	200 407
	ALLEMAGNE	0	0	8 450	1 300	0	1 050	0	0	0	0	0	0	0	10 800
	SUISSE	0	0	0	0	0	0	0	0	0	0	0	0	0	0
	TOTAL	0	0	107 462	26 154	1 578	35 047	0	0	0	0	77 081	0	0	247 322
TOTAL GENERAL	3 615	0	294 529	141 080	1 578	65 287	0	0	0	0	341 773	0	0	847 862	

PROVINCE DE HAINAUT

CHARGEMENTS EFFECTUES SUR LA VOIE 64 EMBRANCHEMENT PRINCIPAL, EN TONNES

<i>A DESTINATION DE:</i>		PORT 6401	PORT 6402	TOTAL
		LA LOUVIERE AVAL	HOUDENG - GOEGNIES	
WALLONIE	PROVINCE DE LIEGE	0	0	0
	PROVINCE DE NAMUR	0	0	0
	PROVINCE DE HAINAUT	0	925	925
	PROVINCE DE BRABANT WALLON	0	0	0
	TOTAL	0	925	925
BRUXELLES	BRUXELLES	1 794	0	1 794
	TOTAL	1 794	0	1 794
FLANDRE	PROVINCE DE BRABANT FLAMAND	0	0	0
	PROVINCE DE FLANDRE OCCIDENTALE	0	0	0
	PROVINCE DE FLANDRE ORIENTALE	20 398	3 936	24 334
	PROVINCE DE ANVERS	115	0	115
	PROVINCE DE LIMBOURG	0	0	0
	TOTAL	20 513	3 936	24 449
ETRANGER	FRANCE	1 921	0	1 921
	PAYS-BAS	3 500	0	3 500
	ALLEMAGNE	0	0	0
	SUISSE	0	0	0
	TOTAL	5 421	0	5 421
TOTAL GENERAL		27 728	4 861	32 589

PROVINCE DE HAINAUT

CHARGEMENTS EFFECTUES SUR LA VOIE 65 CANAL DU CENTRE HISTORIQUE, EN TONNES

<i>A DESTINATION DE:</i>		PORT 6501	PORT 6502	PORT 6503	PORT 6504	PORT 6505	TOTAL
		LES DEUX HOUDENG	HOUDENG - AIMERIES	BRACQUEGNIES	MAURAGE	THIEU AMONT	
WALLONIE	PROVINCE DE LIEGE	0	0	0	0	0	0
	PROVINCE DE NAMUR	0	0	0	0	0	0
	PROVINCE DE HAINAUT	0	0	0	0	0	0
	PROVINCE DE BRABANT WALLON	0	0	0	0	0	0
	TOTAL	0	0	0	0	0	0
BRUXELLES	BRUXELLES	0	806	0	0	0	806
	TOTAL	0	806	0	0	0	806
FLANDRE	PROVINCE DE BRABANT FLAMAND	0	0	0	0	0	0
	PROVINCE DE FLANDRE OCCIDENTALE	0	0	0	0	0	0
	PROVINCE DE FLANDRE ORIENTALE	0	1 966	3 387	0	0	5 353
	PROVINCE DE ANVERS	0	0	0	0	0	0
	PROVINCE DE LIMBOURG	0	0	1 146	0	0	1 146
	TOTAL	0	1 966	4 533	0	0	6 499
ETRANGER	FRANCE	0	607	0	0	0	607
	PAYS-BAS	0	2 428	0	0	2 050	4 478
	ALLEMAGNE	0	0	0	0	0	0
	SUISSE	0	0	0	0	0	0
	TOTAL	0	3 035	0	0	2 050	5 085
TOTAL GENERAL		0	5 807	4 533	0	2 050	12 390

PROVINCE DE HAINAUT

CHARGEMENTS EFFECTUES SUR LA VOIE 30 CANAL CHARLEROI-BRUXELLES, EN TONNES

A DESTINATION DE:

		PORT 3001	PORT 3002	PORT 3003	PORT 3004	PORT 3006	PORT 3007	PORT 3008	PORT 3009	PORT 3010	PORT 3011	PORT 3012	PORT 3013	PORT 3014	TOTAL
		DAMPRE MY - MARCHIE	ROUX	GOSSELI ES	COURCE LLES - MOTTE	VIESVILL E	PONT - A -CELLES	LA FLECHER E	BELLECO URT	SOUDRO MONT	FELUY	LA GUELLER IE	ECAUSSE NNES	RONQUIE RES	
WALLONIE	PROV. LIEGE	0	0	0	0	0	0	0	0	0	0	0	0	0	0
	PROV. NAMUR	0	0	0	0	0	0	0	0	0	0	0	0	0	0
	PROV. HAINAUT	3 788	0	1 240	1 020	0	0	0	0	0	0	0	0	1 170	7 218
	PROV. BRABANT WALLON	0	0	0	0	0	0	0	0	0	0	0	0	0	0
	TOTAL	3 788	0	1 240	1 020	0	0	0	0	0	0	0	0	1 170	7 218
BRUXELLES	BRUXELLES	0	0	0	0	0	0	0	0	0	800	0	0	0	800
	TOTAL	0	0	0	0	0	0	0	0	0	800	0	0	0	800
FLANDRE	PROV. BRABANT FLAMAND	0	0	0	0	0	0	0	0	0	0	0	0	0	0
	PROV. FLANDRE OCCIDENTALE	0	0	0	0	0	0	0	0	0	0	0	0	0	0
	PROV. FLANDRE ORIENTALE	6 863	0	0	900	0	0	0	0	0	0	0	0	0	7 763
	PROV. ANVERS	2 162	0	0	0	0	0	0	0	0	830	0	0	1 130	4 122
	PROV. LIMBOURG	4 634	0	0	0	0	0	0	0	0	0	0	0	0	4 634
	TOTAL	13 659	0	0	900	0	0	0	0	0	830	0	0	1 130	16 519
ETRANGER	FRANCE	0	0	0	23 054	0	0	1 248	0	0	0	0	0	0	24 302
	PAYS-BAS	27 826	0	0	0	0	0	0	0	0	0	0	0	0	27 826
	ALLEMAGNE	1 613	0	0	0	0	0	0	0	0	0	0	0	0	1 613
	SUISSE	0	0	0	0	0	0	0	0	0	0	0	0	0	0
	TOTAL	29 439	0	0	23 054	0	0	1 248	0	0	0	0	0	0	53 741
TOTAL GENERAL	46 886	0	1 240	24 974	0	0	1 248	0	0	1 630	0	0	2 300	78 278	

PROVINCE DE HAINAUT

CHARGEMENTS EFFECTUES SUR LA VOIE 41 SAMBRE, EN TONNES

A DESTINATION DE:		PORT 4101	PORT 4102	PORT 4103	PORT 4104	PORT 4105	PORT 4106	PORT 4107	PORT 4108	PORT 4109	PORT 4110	PORT 4111	PORT 4112	PORT 4113	PORT 4114	PORT 4115	PORT 4116	PORT 4117	TOTAL
		ERQUELINES	LA BUISSIERE	FONTAINE-VALMON	LOBBES	THUIN	GRAND-COURANT	HOURPELS	AULNE	GOZEE	LANDELES	MARCHIENNE	MARCINELLE	CHARLEROI	CHATELET	PONT-DE-LOUP	FARCIENNES	TERGNEE	
WALLONIE	PROV. LIEGE	0	0	0	0	0	0	0	0	0	0	0	2 412	0	1 000	0	62 737	1 355	67 504
	PROV. NAMUR	0	0	0	0	0	0	0	0	0	0	0	0	0	0	0	580	0	580
	PROV. HAINAUT	0	0	0	0	0	0	0	0	0	1 030	7 160	3 797	23 096	18 922	6 358	0	0	60 363
	PROV. BRABANT WALLON	0	0	0	0	0	0	0	0	0	0	0	0	0	0	0	4 470	0	4 470
	TOTAL	0	0	0	0	0	0	0	0	0	1 030	7 160	6 209	23 096	19 922	6 358	67 787	1 355	132 917
BRUXELLES	BRUXELLES	0	0	0	0	0	0	0	0	0	55 020	0	0	1 050	0	820	0	0	56 890
	TOTAL	0	0	0	0	0	0	0	0	0	55 020	0	0	1 050	0	820	0	0	56 890
FLANDRE	PROV. BRABANT FLAMAND	0	0	0	0	0	0	0	0	0	0	0	0	0	0	3 641	1 099	0	4 740
	PROV. FLANDRE OCCIDENTALE	0	0	0	0	0	0	0	0	0	0	0	0	0	0	4 280	6 832	0	11 112
	PROV. FLANDRE ORIENTALE	0	0	0	0	0	0	0	0	0	1 223	1 250	8 235	9 214	42 223	26 005	10 170	0	98 320
	PROV. ANVERS	0	0	0	0	0	0	0	0	0	14 941	2 217	1 170	2 604	1 904	87 852	27 007	0	137 695
	PROV. LIMBOURG	0	0	0	0	0	0	0	0	0	22 508	0	0	9 061	37 402	101 636	0	0	170 607
	TOTAL	0	0	0	0	0	0	0	0	0	38 672	3 467	9 405	20 879	81 529	223 414	45 108	0	422 474
ETRANGER	FRANCE	0	0	0	0	0	0	0	0	0	0	2 017	894	5 805	3 112	0	4 289	2 028	18 145
	PAYS-BAS	0	0	0	0	0	0	0	0	0	31 570	1 800	7 239	1 417	4 308	102 546	31 007	0	179 887
	ALLEMAGNE	0	0	0	0	0	0	0	0	0	0	1 615	0	2 587	1 219	16 887	5 464	0	27 772
	SUISSE	0	0	0	0	0	0	0	0	0	0	0	0	0	0	0	0	0	0
	AUTRES	0	0	0	0	0	0	0	0	0	0	0	0	0	0	0	1 150	0	1 150
	TOTAL	0	0	0	0	0	0	0	0	0	31 570	5 432	8 133	9 809	8 639	119 433	41 910	2 028	226 954
TOTAL GENERAL	0	0	0	0	0	0	0	0	0	126 292	16 059	23 747	54 834	110 090	350 025	154 805	3 383	839 235	

PROVINCE DE HAINAUT

CHARGEMENTS EFFECTUES SUR LA VOIE 18 DENDRE, EN TONNES

<i>A DESTINATION DE:</i>		PORT 1801	PORT 1802	PORT 1803	PORT 1804	PORT 1805	TOTAL
		REBAIX	ISIERES	OLLIGNIES	LESSINES	DEUX - ACREN	
WALLONIE	PROVINCE DE LIEGE	0	0	0	0	0	0
	PROVINCE DE NAMUR	0	0	0	0	0	0
	PROVINCE DE HAINAUT	0	0	0	0	0	0
	PROVINCE DE BRABANT WALLON	0	0	0	0	0	0
	TOTAL	0	0	0	0	0	0
BRUXELLES	BRUXELLES	0	0	0	0	0	0
	TOTAL	0	0	0	0	0	0
FLANDRE	PROVINCE DE BRABANT FLAMAND	0	0	0	0	0	0
	PROVINCE DE FLANDRE OCCIDENTALE	0	0	0	0	0	0
	PROVINCE DE FLANDRE ORIENTALE	0	0	0	0	0	0
	PROVINCE DE ANVERS	0	0	0	0	0	0
	PROVINCE DE LIMBOURG	0	0	0	0	0	0
	TOTAL	0	0	0	0	0	0
ETRANGER	FRANCE	0	0	0	952	0	952
	PAYS-BAS	0	0	0	0	0	0
	ALLEMAGNE	0	0	0	0	0	0
	SUISSE	0	0	0	0	0	0
	TOTAL	0	0	0	952	0	952
TOTAL GENERAL		0	0	0	952	0	952

PROVINCE DE HAINAUT
CHARGEMENTS EFFECTUES SUR LA VOIE 61 CANAL BLATON-ATH, EN TONNES

PAS DE CHARGEMENTS EFFECTUES SUR CETTE VOIE D'EAU

PROVINCE DE HAINAUT

CHARGEMENTS EFFECTUES SUR LA VOIE 85 LYS MITOYENNE, EN TONNES

<i>A DESTINATION DE:</i>		PORT 8501	PORT 8502	PORT 8503	TOTAL
		WARNETON	BAS - WARNETON	COMINES	
WALLONIE	PROVINCE DE LIEGE	0	0	0	0
	PROVINCE DE NAMUR	0	0	0	0
	PROVINCE DE HAINAUT	1 000	0	0	1 000
	PROVINCE DE BRABANT WALLON	0	0	0	0
	TOTAL	1 000	0	0	1 000
BRUXELLES	BRUXELLES	0	0	0	0
	TOTAL	0	0	0	0
FLANDRE	PROVINCE DE BRABANT FLAMAND	0	0	0	0
	PROVINCE DE FLANDRE OCCIDENTALE	3 830	1 249	1 400	6 479
	PROVINCE DE FLANDRE ORIENTALE	1 800	0	0	1 800
	PROVINCE DE ANVERS	0	0	0	0
	PROVINCE DE LIMBOURG	0	0	0	0
	TOTAL	5 630	1 249	1 400	8 279
ETRANGER	FRANCE	0	0	0	0
	PAYS-BAS	1 268	0	0	1 268
	ALLEMAGNE	0	0	0	0
	SUISSE	0	0	0	0
	TOTAL	1 268	0	0	1 268
TOTAL GENERAL		7 898	1 249	1 400	10 547

PROVINCE DE HAINAUT
CHARGEMENTS EFFECTUES SUR LA VOIE 62 CANAL POMMEROEUL-CONDE (B.), EN TONNES

PAS DE CHARGEMENTS EFFECTUES SUR CETTE VOIE D'EAU

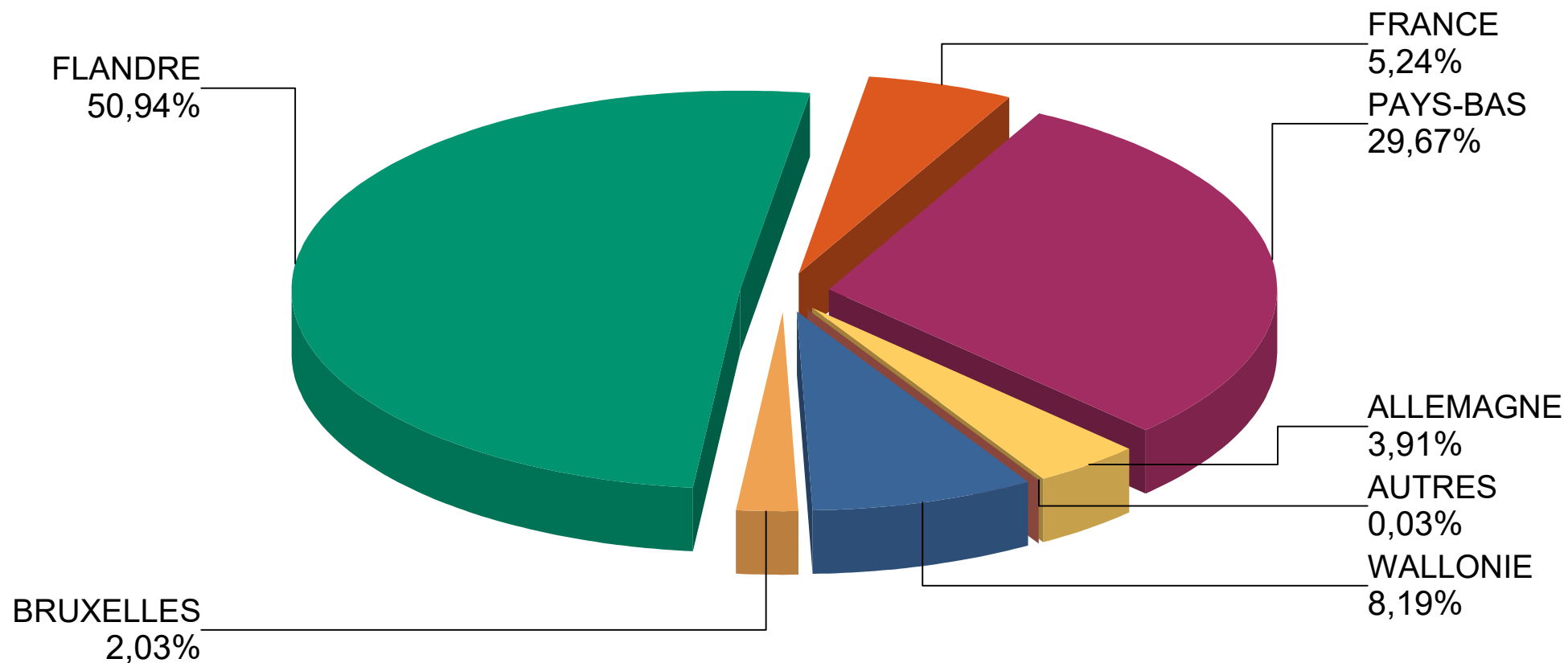
PROVINCE DE HAINAUT
CHARGEMENTS EFFECTUES SUR LA VOIE 58 CANAL DE L'ESPIERRES, EN TONNES

PAS DE CHARGEMENTS EFFECTUES SUR CETTE VOIE D'EAU

DECHARGEMENTS EFFECTUES SUR LES VOIES NAVIGABLES EN PROVINCE DE HAINAUT, EN TONNES

<i>EN PROVENANCE DE:</i>		VOIE 30	VOIE 41	VOIE 50	VOIE 60	VOIE 61	VOIE 63	VOIE 64	VOIE 65	VOIE 85	TOTAL
		CANAL CHARLEROI -	SAMBRE	HAUT - ESCAUT	CANAL DU CENTRE A GRAND	CANAL BLATON - ATH	CANAL NIMY - BLATON -	EMBRANCHEMENT PRINCIPAL	CANAL DU CENTRE HISTORIQUE	LYS MITOYENNE	
WALLONIE	PROVINCE DE LIEGE	0	11 481	109 267	0	0	1 490	0	0	2 313	124 551
	PROVINCE DE NAMUR	0	11 956	0	0	0	0	0	0	1 990	13 946
	PROVINCE DE HAINAUT	9 964	84 909	7 501	24 667	0	5 671	1 100	0	3 250	137 062
	PROVINCE DE BRABANT WALLON	0	1 000	0	0	0	0	0	0	0	1 000
	TOTAL	9 964	109 346	116 768	24 667	0	7 161	1 100	0	7 553	276 559
BRUXELLES	BRUXELLES	1 006	19 466	570	44 407	0	2 700	370	0	0	68 519
	TOTAL	1 006	19 466	570	44 407	0	2 700	370	0	0	68 519
FLANDRE	PROVINCE DE BRABANT FLAMAND	0	8 513	3 532	0	0	23 521	0	0	0	35 566
	PROVINCE DE FLANDRE OCCIDENTALE	4 344	5 927	4 415	0	0	1 100	0	0	0	15 786
	PROVINCE DE FLANDRE ORIENTALE	16 571	36 796	211 595	508 550	992	108 183	4 732	0	11 282	898 701
	PROVINCE DE ANVERS	106 143	123 162	207 522	67 769	1 050	148 264	2 427	1 100	16 060	673 497
	PROVINCE DE LIMBOURG	1 017	89 163	2 902	0	0	2 939	0	0	0	96 021
	TOTAL	128 075	263 561	429 966	576 319	2 042	284 007	7 159	1 100	27 342	1 719 571
ETRANGER	FRANCE	7 440	74 779	27 219	14 528	12 940	37 519	0	0	2 500	176 925
	PAYS-BAS	107 790	385 224	154 997	44 136	1 030	283 233	1 820	775	22 562	1 001 567
	ALLEMAGNE	2 626	29 928	38 468	28 283	0	31 179	0	0	1 500	131 984
	SUISSE	0	0	0	0	0	0	0	0	0	0
	AUTRES	0	0	0	455	0	407	0	0	0	862
	TOTAL	117 856	489 931	220 684	87 402	13 970	352 338	1 820	775	26 562	1 311 338
TOTAL GENERAL		256 901	882 304	767 988	732 795	16 012	646 206	10 449	1 875	61 457	3 375 987

PROVENANCE DES DECHARGEMENTS EN PROVINCE DE HAINAUT



PROVINCE DE HAINAUT

DECHARGEMENTS EFFECTUES SUR LA VOIE 50 HAUT-ESCAUT, EN TONNES

EN PROVENANCE DE:

		PORT 5001	PORT 5002	PORT 5003	PORT 5004	PORT 5005	PORT 5006	PORT 5007	PORT 5008	PORT 5009	PORT 5010	PORT 5011	PORT 5012	TOTAL
		BLEHARIES	HOLLAINES	BRUYELLE	ANTOING	CHERCQ	VAULX	TOURNAI	ESQUELMES	PECQ	SPIERE - HELKIJN	POTTES	ESCANAFLES	
WALLONIE	PROV. LIEGE	0	0	0	54 454	0	50 041	4 772	0	0	0	0	0	109 267
	PROV. NAMUR	0	0	0	0	0	0	0	0	0	0	0	0	0
	PROV. HAINAUT	0	0	0	1 170	1 300	0	2 826	0	2 205	0	0	0	7 501
	PROV. BRABANT WALLON	0	0	0	0	0	0	0	0	0	0	0	0	0
	TOTAL	0	0	0	55 624	1 300	50 041	7 598	0	2 205	0	0	0	116 768
BRUXELLES	BRUXELLES	0	0	0	0	0	570	0	0	0	0	0	0	570
	TOTAL	0	0	0	0	0	570	0	0	0	0	0	0	570
FLANDRE	PROV. BRABANT FLAMAND	0	0	0	850	0	0	2 682	0	0	0	0	0	3 532
	PROV. FLANDRE OCCIDENTALE	0	0	0	1 993	0	1 788	0	0	634	0	0	0	4 415
	PROV. FLANDRE ORIENTALE	0	0	0	74 294	0	25 219	10 422	0	101 660	0	0	0	211 595
	PROV. ANVERS	1 000	0	0	21 757	0	117 534	42 610	0	24 621	0	0	0	207 522
	PROV. LIMBOURG	0	0	0	0	0	1 000	1 902	0	0	0	0	0	2 902
	TOTAL	1 000	0	0	98 894	0	145 541	57 616	0	126 915	0	0	0	429 966
ETRANGER	FRANCE	0	0	0	0	0	1 200	0	0	26 019	0	0	0	27 219
	PAYS-BAS	0	0	10 788	12 510	2 000	26 151	86 028	0	17 520	0	0	0	154 997
	ALLEMAGNE	0	0	0	885	0	14 512	23 071	0	0	0	0	0	38 468
	SUISSE	0	0	0	0	0	0	0	0	0	0	0	0	0
	TOTAL	0	0	10 788	13 395	2 000	41 863	109 099	0	43 539	0	0	0	220 684
TOTAL GENERAL	1 000	0	10 788	167 913	3 300	238 015	174 313	0	172 659	0	0	0	767 988	

PROVINCE DE HAINAUT

DECHARGEMENTS EFFECTUES SUR LA VOIE 63 CANAL NIMY-BLATON-PERONNES, EN TONNES

<i>EN PROVENANCE DE:</i>		PORT 6301	PORT 6302	PORT 6303	PORT 6304	PORT 6305	PORT 6306	PORT 6307	PORT 6308	PORT 6309	PORT 6310	PORT 6311	TOTAL
		MONS	GHLIN	BAUDOUR	TERTRE	HAUTRAGE	HARCHIES	BLATON	PERUWELZ	ROUCOURT	WIERS	PERONNES - LEZ - ANTOING	
WALLONIE	PROV. LIEGE	0	0	0	485	0	0	0	1 005	0	0	0	1 490
	PROV. NAMUR	0	0	0	0	0	0	0	0	0	0	0	0
	PROV. HAINAUT	0	925	0	0	0	0	0	3 600	0	0	1 146	5 671
	PROV. BRABANT WALLON	0	0	0	0	0	0	0	0	0	0	0	0
	TOTAL	0	925	0	485	0	0	0	4 605	0	0	1 146	7 161
BRUXELLES	BRUXELLES	0	600	0	0	0	0	0	1 100	0	0	1 000	2 700
	TOTAL	0	600	0	0	0	0	0	1 100	0	0	1 000	2 700
FLANDRE	PROV. BRABANT FLAMAND	0	0	0	0	0	0	0	23 521	0	0	0	23 521
	PROV. FLANDRE OCCIDENTALE	0	0	0	0	1 100	0	0	0	0	0	0	1 100
	PROV. FLANDRE ORIENTALE	5 281	30 044	6 956	3 003	14 425	0	0	48 474	0	0	0	108 183
	PROV. ANVERS	0	60 354	1 950	19 470	20 864	0	0	44 626	1 000	0	0	148 264
	PROV. LIMBOURG	0	2 464	0	475	0	0	0	0	0	0	0	2 939
	TOTAL	5 281	92 862	8 906	22 948	36 389	0	0	116 621	1 000	0	0	284 007
ETRANGER	FRANCE	0	37 519	0	0	0	0	0	0	0	0	0	37 519
	PAYS-BAS	1 234	143 422	39 970	21 047	24 830	0	0	42 518	6 785	1 027	2 400	283 233
	ALLEMAGNE	0	20 375	1 207	1 050	0	0	0	8 547	0	0	0	31 179
	SUISSE	0	0	0	0	0	0	0	0	0	0	0	0
	AUTRES	0	407	0	0	0	0	0	0	0	0	0	407
	TOTAL	1 234	201 723	41 177	22 097	24 830	0	0	51 065	6 785	1 027	2 400	352 338
TOTAL GENERAL	6 515	296 110	50 083	45 530	61 219	0	0	173 391	7 785	1 027	4 546	646 206	

PROVINCE DE HAINAUT

DECHARGEMENTS EFFECTUES SUR LA VOIE 60 CANAL DU CENTRE A GRAND GABARIT, EN

EN PROVENANCE DE:

		PORT 6015	PORT 6016	PORT 6017	PORT 6018	PORT 6019	PORT 6020	PORT 6021	PORT 6022	PORT 6023	PORT 6024	PORT 6025	PORT 6026	PORT 6027	TOTAL
		SENEFFE	MANAGE	LA LOUVIER E	LA LOUVIER E -	GOEGNIE S	STREPY	THIEU	THIEU AVAL	VILLE - SUR - HAINE	HAVRE	OBOURG	MAISIERS	NIMY	
WALLONIE	PROV. LIEGE	0	0	0	0	0	0	0	0	0	0	0	0	0	0
	PROV. NAMUR	0	0	0	0	0	0	0	0	0	0	0	0	0	0
	PROV. HAINAUT	0	0	710	957	0	0	0	0	0	0	23 000	0	0	24 667
	PROV. BRABANT WALLON	0	0	0	0	0	0	0	0	0	0	0	0	0	0
	TOTAL	0	0	710	957	0	0	0	0	0	0	23 000	0	0	24 667
BRUXELLES	BRUXELLES	0	0	29 517	8 856	0	4 834	0	0	0	0	1 200	0	0	44 407
	TOTAL	0	0	29 517	8 856	0	4 834	0	0	0	0	1 200	0	0	44 407
FLANDRE	PROV. BRABANT FLAMAND	0	0	0	0	0	0	0	0	0	0	0	0	0	0
	PROV. FLANDRE OCCIDENTALE	0	0	0	0	0	0	0	0	0	0	0	0	0	0
	PROV. FLANDRE ORIENTALE	0	0	160 527	12 254	0	0	0	0	0	0	335 769	0	0	508 550
	PROV. ANVERS	25 145	0	15 998	1 285	0	0	0	0	0	0	25 341	0	0	67 769
	PROV. LIMBOURG	0	0	0	0	0	0	0	0	0	0	0	0	0	0
	TOTAL	25 145	0	176 525	13 539	0	0	0	0	0	0	361 110	0	0	576 319
ETRANGER	FRANCE	0	0	0	0	0	0	0	0	0	0	14 528	0	0	14 528
	PAYS-BAS	0	0	2 809	0	0	23 077	1 080	0	0	0	17 170	0	0	44 136
	ALLEMAGNE	0	0	0	0	0	0	0	0	0	0	28 283	0	0	28 283
	SUISSE	0	0	0	0	0	0	0	0	0	0	0	0	0	0
	AUTRES	0	0	0	0	0	0	0	0	0	0	455	0	0	455
	TOTAL	0	0	2 809	0	0	23 077	1 080	0	0	0	60 436	0	0	87 402
TOTAL GENERAL	25 145	0	209 561	23 352	0	27 911	1 080	0	0	0	445 746	0	0	732 795	

PROVINCE DE HAINAUT

DECHARGEMENTS EFFECTUES SUR LA VOIE 64 EMBRANCHEMENT PRINCIPAL, EN TONNES

<i>EN PROVENANCE DE:</i>		PORT 6401	PORT 6402	TOTAL
		LA LOUVIERE AVAL	HOUDENG - GOEGNIES	
WALLONIE	PROVINCE DE LIEGE	0	0	0
	PROVINCE DE NAMUR	0	0	0
	PROVINCE DE HAINAUT	1 100	0	1 100
	PROVINCE DE BRABANT WALLON	0	0	0
	TOTAL	1 100	0	1 100
BRUXELLES	BRUXELLES	370	0	370
	TOTAL	370	0	370
FLANDRE	PROVINCE DE BRABANT FLAMAND	0	0	0
	PROVINCE DE FLANDRE OCCIDENTALE	0	0	0
	PROVINCE DE FLANDRE ORIENTALE	4 732	0	4 732
	PROVINCE DE ANVERS	2 427	0	2 427
	PROVINCE DE LIMBOURG	0	0	0
	TOTAL	7 159	0	7 159
ETRANGER	FRANCE	0	0	0
	PAYS-BAS	0	1 820	1 820
	ALLEMAGNE	0	0	0
	SUISSE	0	0	0
	TOTAL	0	1 820	1 820
TOTAL GENERAL		8 629	1 820	10 449

PROVINCE DE HAINAUT

DECHARGEMENTS EFFECTUES SUR LA VOIE 65 CANAL DU CENTRE HISTORIQUE, EN TONNES

<i>EN PROVENANCE DE:</i>		PORT 6501	PORT 6502	PORT 6503	PORT 6504	PORT 6505	TOTAL
		LES DEUX HOUDENG	HOUDENG - AIMERIES	BRACQUEGNIES	MAURAGE	THIEU AMONT	
WALLONIE	PROVINCE DE LIEGE	0	0	0	0	0	0
	PROVINCE DE NAMUR	0	0	0	0	0	0
	PROVINCE DE HAINAUT	0	0	0	0	0	0
	PROVINCE DE BRABANT WALLON	0	0	0	0	0	0
	TOTAL	0	0	0	0	0	0
BRUXELLES	BRUXELLES	0	0	0	0	0	0
	TOTAL	0	0	0	0	0	0
FLANDRE	PROVINCE DE BRABANT FLAMAND	0	0	0	0	0	0
	PROVINCE DE FLANDRE OCCIDENTALE	0	0	0	0	0	0
	PROVINCE DE FLANDRE ORIENTALE	0	0	0	0	0	0
	PROVINCE DE ANVERS	0	0	1 100	0	0	1 100
	PROVINCE DE LIMBOURG	0	0	0	0	0	0
	TOTAL	0	0	1 100	0	0	1 100
ETRANGER	FRANCE	0	0	0	0	0	0
	PAYS-BAS	0	0	775	0	0	775
	ALLEMAGNE	0	0	0	0	0	0
	SUISSE	0	0	0	0	0	0
	TOTAL	0	0	775	0	0	775
TOTAL GENERAL		0	0	1 875	0	0	1 875

PROVINCE DE HAINAUT

DECHARGEMENTS EFFECTUES SUR LA VOIE 30 CANAL CHARLEROI-BRUXELLES, EN TONNES

EN PROVENANCE DE:

		PORT 3001	PORT 3002	PORT 3003	PORT 3004	PORT 3006	PORT 3007	PORT 3008	PORT 3009	PORT 3010	PORT 3011	PORT 3012	PORT 3013	PORT 3014	TOTAL
		DAMPRE MY - MARCHIE	ROUX	GOSSELI ES	COURCE LLES - MOTTE	VIESVILL E	PONT - A -CELLES	LA FLECHER E	BELLECO URT	SOUDRO MONT	FELUY	LA GUELLER IE	ECAUSSE NNES	RONQUIE RES	
WALLONIE	PROV. LIEGE	0	0	0	0	0	0	0	0	0	0	0	0	0	0
	PROV. NAMUR	0	0	0	0	0	0	0	0	0	0	0	0	0	0
	PROV. HAINAUT	6 007	3 157	0	0	0	0	0	0	0	800	0	0	0	9 964
	PROV. BRABANT WALLON	0	0	0	0	0	0	0	0	0	0	0	0	0	0
	TOTAL	6 007	3 157	0	0	0	0	0	0	0	800	0	0	0	9 964
BRUXELLES	BRUXELLES	0	0	0	0	0	0	0	0	0	1 006	0	0	0	1 006
	TOTAL	0	0	0	0	0	0	0	0	0	1 006	0	0	0	1 006
FLANDRE	PROV. BRABANT FLAMAND	0	0	0	0	0	0	0	0	0	0	0	0	0	0
	PROV. FLANDRE OCCIDENTALE	4 344	0	0	0	0	0	0	0	0	0	0	0	0	4 344
	PROV. FLANDRE ORIENTALE	1 016	5 385	0	0	0	0	0	0	0	10 170	0	0	0	16 571
	PROV. ANVERS	10 974	3 146	0	0	0	0	0	0	0	92 023	0	0	0	106 143
	PROV. LIMBOURG	1 017	0	0	0	0	0	0	0	0	0	0	0	0	1 017
	TOTAL	17 351	8 531	0	0	0	0	0	0	0	102 193	0	0	0	128 075
ETRANGER	FRANCE	975	0	0	6 465	0	0	0	0	0	0	0	0	0	7 440
	PAYS-BAS	42 329	26 702	0	780	0	0	0	0	0	37 979	0	0	0	107 790
	ALLEMAGNE	2 626	0	0	0	0	0	0	0	0	0	0	0	0	2 626
	SUISSE	0	0	0	0	0	0	0	0	0	0	0	0	0	0
	TOTAL	45 930	26 702	0	7 245	0	0	0	0	0	37 979	0	0	0	117 856
TOTAL GENERAL	69 288	38 390	0	7 245	0	0	0	0	0	141 978	0	0	0	256 901	

PROVINCE DE HAINAUT

DECHARGEMENTS EFFECTUES SUR LA VOIE 41 SAMBRE, EN TONNES

<i>EN PROVENANCE DE:</i>		PORT 4101	PORT 4102	PORT 4103	PORT 4104	PORT 4105	PORT 4106	PORT 4107	PORT 4108	PORT 4109	PORT 4110	PORT 4111	PORT 4112	PORT 4113	PORT 4114	PORT 4115	PORT 4116	PORT 4117	TOTAL
		ERQUELI NNES	LA BUISSIER E	FONTAIN E - VALMON	LOBBES	THUIN	GRAND - COURAN T	HOURPE S	AULNE	GOZEE	LANDELI ES	MARCHIE NNE	MARCINE LLE	CHARLE ROI	CHATELE T	PONT - DE - LOUP	FARCIEN NES	TERGNE E	
WALLONIE	PROV. LIEGE	0	0	0	0	0	0	0	0	0	995	0	3 866	0	3 180	1 273	2 167	0	11 481
	PROV. NAMUR	0	0	0	0	0	0	0	0	0	0	0	1 576	1 634	3 013	5 233	0	500	11 956
	PROV. HAINAUT	0	0	0	0	0	0	0	0	0	0	7 832	21 533	31 355	4 196	1 050	15 563	3 380	84 909
	PROV. BRABANT WALLON	0	0	0	0	0	0	0	0	0	0	0	0	0	0	0	0	1 000	1 000
	TOTAL	0	0	0	0	0	0	0	0	0	995	7 832	26 975	32 989	10 389	7 556	17 730	4 880	109 346
BRUXELLES	BRUXELLES	0	0	0	0	0	0	0	0	0	0	0	1 053	5 274	3 109	6 895	3 135	0	19 466
	TOTAL	0	0	0	0	0	0	0	0	0	0	0	1 053	5 274	3 109	6 895	3 135	0	19 466
FLANDRE	PROV. BRABANT FLAMAND	0	0	0	0	0	0	0	0	0	0	0	0	0	800	7 713	0	0	8 513
	PROV. FLANDRE OCCIDENTALE	0	0	0	0	0	0	0	0	0	0	2 000	1 000	2 927	0	0	0	0	5 927
	PROV. FLANDRE ORIENTALE	0	0	0	0	0	0	0	0	0	0	0	10 054	13 784	2 690	7 183	3 085	0	36 796
	PROV. ANVERS	0	0	0	0	0	0	0	0	0	3 300	4 693	15 587	53 465	9 174	520	35 443	980	123 162
	PROV. LIMBOURG	0	0	0	0	0	0	0	0	0	0	0	13 129	7 973	34 921	32 690	450	0	89 163
	TOTAL	0	0	0	0	0	0	0	0	0	3 300	6 693	39 770	78 149	47 585	48 106	38 978	980	263 561
ETRANGER	FRANCE	0	0	0	0	0	0	0	0	0	0	3 339	732	1 100	63 940	1 135	4 533	0	74 779
	PAYS-BAS	0	0	0	0	0	0	0	0	4 001	7 160	4 581	13 606	70 058	218 410	46 618	20 790	0	385 224
	ALLEMAGNE	0	0	0	0	0	0	0	0	1 284	0	0	5 284	7 563	14 597	0	1 200	0	29 928
	SUISSE	0	0	0	0	0	0	0	0	0	0	0	0	0	0	0	0	0	0
	TOTAL	0	0	0	0	0	0	0	0	5 285	7 160	7 920	19 622	78 721	296 947	47 753	26 523	0	489 931
TOTAL GENERAL	0	0	0	0	0	0	0	0	5 285	11 455	22 445	87 420	195 133	358 030	110 310	86 366	5 860	882 304	

PROVINCE DE HAINAUT
DECHARGEMENTS EFFECTUES SUR LA VOIE 18 DENDRE, EN TONNES

PAS DE DECHARGEMENTS EFFECTUES SUR CETTE VOIE D'EAU

PROVINCE DE HAINAUT

DECHARGEMENTS EFFECTUES SUR LA VOIE 61 CANAL BLATON-ATH, EN TONNES

<i>EN PROVENANCE DE:</i>		PORT 6101	PORT 6102	PORT 6103	PORT 6104	PORT 6105	TOTAL
		STAMBRUG ES	BELOEIL	CHIEVRES	MAFFLE	ATH	
WALLONIE	PROVINCE DE LIEGE	0	0	0	0	0	0
	PROVINCE DE NAMUR	0	0	0	0	0	0
	PROVINCE DE HAINAUT	0	0	0	0	0	0
	PROVINCE DE BRABANT WALLON	0	0	0	0	0	0
	TOTAL	0	0	0	0	0	0
BRUXELLES	BRUXELLES	0	0	0	0	0	0
	TOTAL	0	0	0	0	0	0
FLANDRE	PROVINCE DE BRABANT FLAMAND	0	0	0	0	0	0
	PROVINCE DE FLANDRE OCCIDENTALE	0	0	0	0	0	0
	PROVINCE DE FLANDRE ORIENTALE	0	992	0	0	0	992
	PROVINCE DE ANVERS	0	1 050	0	0	0	1 050
	PROVINCE DE LIMBOURG	0	0	0	0	0	0
	TOTAL	0	2 042	0	0	0	2 042
ETRANGER	FRANCE	0	12 940	0	0	0	12 940
	PAYS-BAS	0	0	0	0	1 030	1 030
	ALLEMAGNE	0	0	0	0	0	0
	SUISSE	0	0	0	0	0	0
	TOTAL	0	12 940	0	0	1 030	13 970
TOTAL GENERAL		0	14 982	0	0	1 030	16 012

PROVINCE DE HAINAUT

DECHARGEMENTS EFFECTUES SUR LA VOIE 85 LYS MITOYENNE, EN TONNES

<i>EN PROVENANCE DE:</i>		PORT 8501	PORT 8502	PORT 8503	TOTAL
		WARNETON	BAS - WARNETON	COMINES	
WALLONIE	PROVINCE DE LIEGE	2 313	0	0	2 313
	PROVINCE DE NAMUR	1 990	0	0	1 990
	PROVINCE DE HAINAUT	1 150	0	2 100	3 250
	PROVINCE DE BRABANT WALLON	0	0	0	0
	TOTAL	5 453	0	2 100	7 553
BRUXELLES	BRUXELLES	0	0	0	0
	TOTAL	0	0	0	0
FLANDRE	PROVINCE DE BRABANT FLAMAND	0	0	0	0
	PROVINCE DE FLANDRE OCCIDENTALE	0	0	0	0
	PROVINCE DE FLANDRE ORIENTALE	11 282	0	0	11 282
	PROVINCE DE ANVERS	16 060	0	0	16 060
	PROVINCE DE LIMBOURG	0	0	0	0
	TOTAL	27 342	0	0	27 342
ETRANGER	FRANCE	2 500	0	0	2 500
	PAYS-BAS	17 160	0	5 402	22 562
	ALLEMAGNE	1 500	0	0	1 500
	SUISSE	0	0	0	0
	TOTAL	21 160	0	5 402	26 562
TOTAL GENERAL		53 955	0	7 502	61 457

PROVINCE DE HAINAUT
DECHARGEMENTS EFFECTUES SUR LA VOIE 62 CANAL POMMEROEUL-CONDE (B.), EN TONNES

PAS DE DECHARGEMENTS EFFECTUES SUR CETTE VOIE D'EAU

PROVINCE DE HAINAUT
DECHARGEMENTS EFFECTUES SUR LA VOIE 58 CANAL DE L'ESPIERRES, EN TONNES

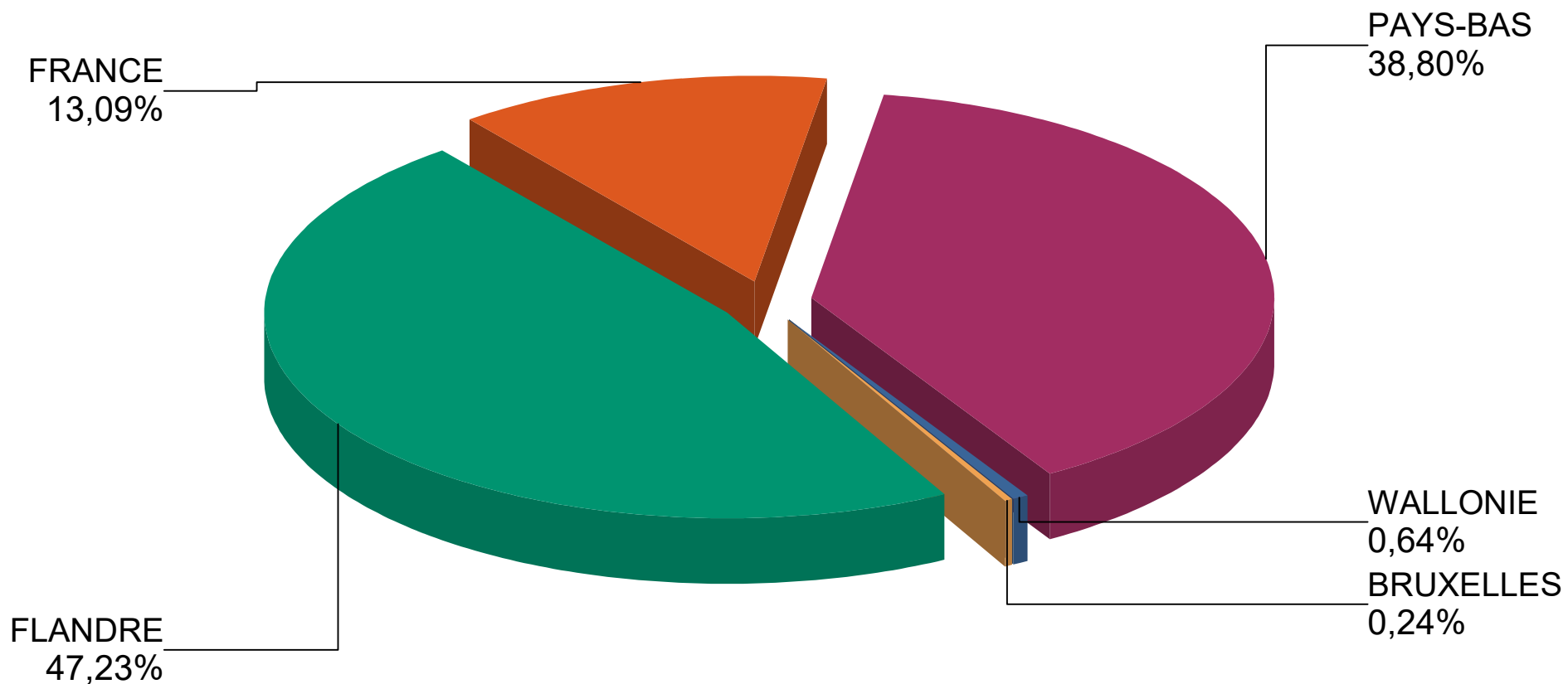
PAS DE DECHARGEMENTS EFFECTUES SUR CETTE VOIE D'EAU

PROVINCE DE BRABANT WALLON

CHARGEMENTS EFFECTUES SUR LES VOIES NAVIGABLES EN PROVINCE DE BRABANT WALLON, EN TONNES

<i>A DESTINATION DE:</i>		VOIE 30	TOTAL
		CANAL CHARLER OI -	
WALLONIE	PROVINCE DE LIEGE	0	0
	PROVINCE DE NAMUR	0	0
	PROVINCE DE HAINAUT	1 000	1 000
	PROVINCE DE BRABANT WALLON	0	0
	TOTAL	1 000	1 000
BRUXELLES	BRUXELLES	380	380
	TOTAL	380	380
FLANDRE	PROVINCE DE BRABANT FLAMAND	0	0
	PROVINCE DE FLANDRE OCCIDENTALE	0	0
	PROVINCE DE FLANDRE ORIENTALE	5 468	5 468
	PROVINCE DE ANVERS	65 216	65 216
	PROVINCE DE LIMBOURG	3 670	3 670
	TOTAL	74 354	74 354
ETRANGER	FRANCE	20 610	20 610
	PAYS-BAS	61 091	61 091
	ALLEMAGNE	0	0
	SUISSE	0	0
	TOTAL	81 701	81 701
TOTAL GENERAL		157 435	157 435

DESTINATION DES CHARGEMENTS EN PROVINCE DE BRABANT WALLON



PROVINCE DE BRABANT WALLON

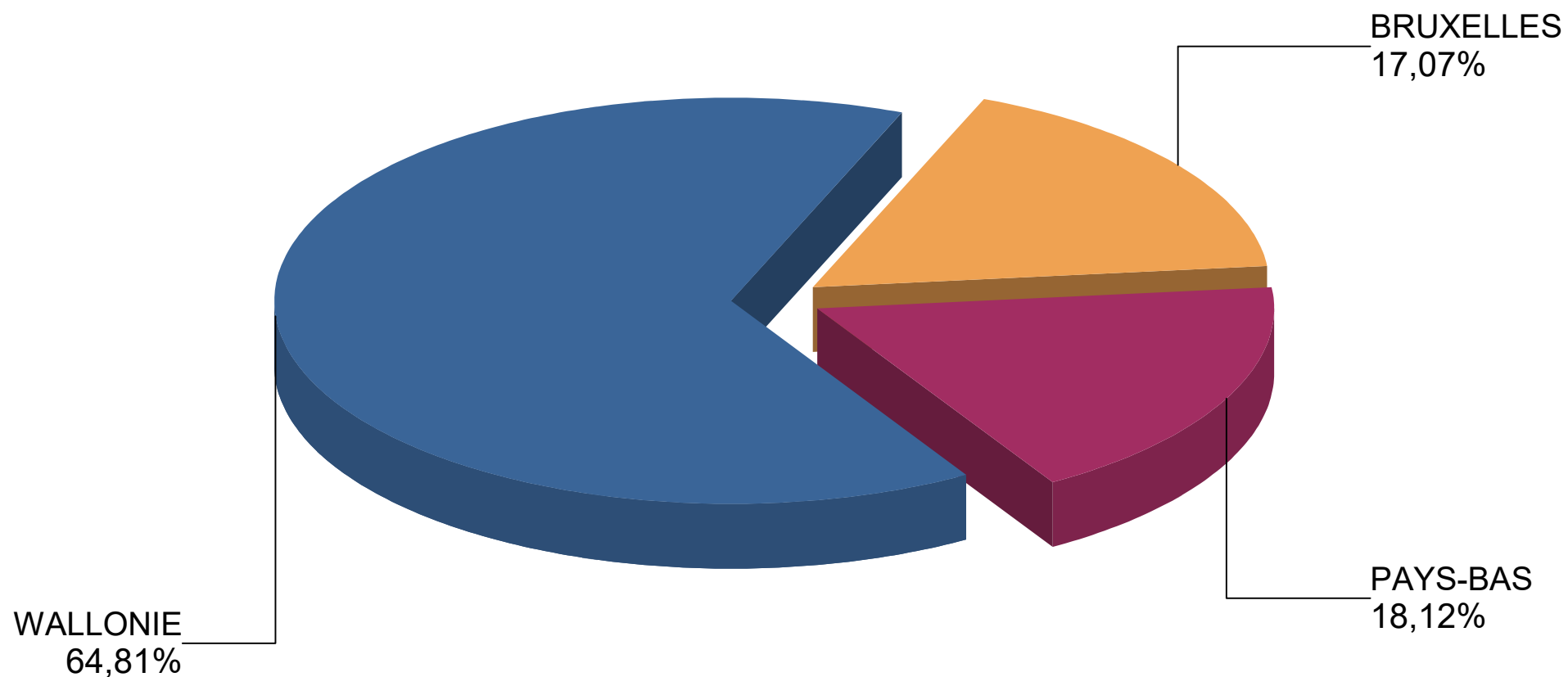
CHARGEMENTS EFFECTUES SUR LA VOIE 30 CANAL CHARLEROI-BRUXELLES, EN TONNES

<i>A DESTINATION DE:</i>		PORT 3015	PORT 3016	PORT 3017	PORT 3018	TOTAL
		VIRGINAL	OISQUERCQ	ITTRE	CLABECQ	
WALLONIE	PROVINCE DE LIEGE	0	0	0	0	0
	PROVINCE DE NAMUR	0	0	0	0	0
	PROVINCE DE HAINAUT	0	0	0	1 000	1 000
	PROVINCE DE BRABANT WALLON	0	0	0	0	0
	TOTAL	0	0	0	1 000	1 000
BRUXELLES	BRUXELLES	0	0	380	0	380
	TOTAL	0	0	380	0	380
FLANDRE	PROVINCE DE BRABANT FLAMAND	0	0	0	0	0
	PROVINCE DE FLANDRE OCCIDENTALE	0	0	0	0	0
	PROVINCE DE FLANDRE ORIENTALE	4 388	0	1 080	0	5 468
	PROVINCE DE ANVERS	65 216	0	0	0	65 216
	PROVINCE DE LIMBOURG	3 670	0	0	0	3 670
	TOTAL	73 274	0	1 080	0	74 354
ETRANGER	FRANCE	0	0	0	20 610	20 610
	PAYS-BAS	60 211	0	880	0	61 091
	ALLEMAGNE	0	0	0	0	0
	SUISSE	0	0	0	0	0
	TOTAL	60 211	0	880	20 610	81 701
TOTAL GENERAL		133 485	0	2 340	21 610	157 435

DECHARGEMENTS EFFECTUES SUR LES VOIES NAVIGABLES EN PROVINCE DE BRABANT WALLON, EN TONNES

<i>EN PROVENANCE DE:</i>		VOIE 30	TOTAL
		CANAL CHARLER OI -	
WALLONIE	PROVINCE DE LIEGE	0	0
	PROVINCE DE NAMUR	0	0
	PROVINCE DE HAINAUT	4 470	4 470
	PROVINCE DE BRABANT WALLON	0	0
	TOTAL	4 470	4 470
BRUXELLES	BRUXELLES	1 177	1 177
	TOTAL	1 177	1 177
FLANDRE	PROVINCE DE BRABANT FLAMAND	0	0
	PROVINCE DE FLANDRE OCCIDENTALE	0	0
	PROVINCE DE FLANDRE ORIENTALE	0	0
	PROVINCE DE ANVERS	0	0
	PROVINCE DE LIMBOURG	0	0
	TOTAL	0	0
ETRANGER	FRANCE	0	0
	PAYS-BAS	1 250	1 250
	ALLEMAGNE	0	0
	SUISSE	0	0
	TOTAL	1 250	1 250
TOTAL GENERAL		6 897	6 897

PROVENANCE DES DECHARGEMENTS EN PROVINCE DE BRABANT WALLON



PROVINCE DE BRABANT WALLON

DECHARGEMENTS EFFECTUES SUR LA VOIE 30 CANAL CHARLEROI-BRUXELLES, EN TONNES

<i>EN PROVENANCE DE:</i>		PORT 3015	PORT 3016	PORT 3017	PORT 3018	TOTAL
		VIRGINAL	OISQUERCQ	ITTRE	CLABECQ	
WALLONIE	PROVINCE DE LIEGE	0	0	0	0	0
	PROVINCE DE NAMUR	0	0	0	0	0
	PROVINCE DE HAINAUT	0	0	0	4 470	4 470
	PROVINCE DE BRABANT WALLON	0	0	0	0	0
	TOTAL	0	0	0	4 470	4 470
BRUXELLES	BRUXELLES	0	0	0	1 177	1 177
	TOTAL	0	0	0	1 177	1 177
FLANDRE	PROVINCE DE BRABANT FLAMAND	0	0	0	0	0
	PROVINCE DE FLANDRE OCCIDENTALE	0	0	0	0	0
	PROVINCE DE FLANDRE ORIENTALE	0	0	0	0	0
	PROVINCE DE ANVERS	0	0	0	0	0
	PROVINCE DE LIMBOURG	0	0	0	0	0
	TOTAL	0	0	0	0	0
ETRANGER	FRANCE	0	0	0	0	0
	PAYS-BAS	0	0	0	1 250	1 250
	ALLEMAGNE	0	0	0	0	0
	SUISSE	0	0	0	0	0
	TOTAL	0	0	0	1 250	1 250
TOTAL GENERAL		0	0	0	6 897	6 897

CHARGEMENTS ET DECHARGEMENTS
par port de chargement/déchargement
et par groupe de marchandise

50 HAUT-ESCAUT

CHARGEMENTS PAR PORT ET GROUPE DE MARCHANDISES, EN TONNES

	0 PRODUITS AGRICOLÉS	1 DENREES ALIMENTAIRES	2 COMBUSTIB. SOLIDES	3 PRODUITS PETROLIERS	4 MINERAIS	5 PRODUITS METALLURG.	6 MINERAUX, MAT. DE CONSTRUCT.	7 ENGRAIS	8 PRODUITS CHIMIQUES	9 DIVERS	TOTAL
PORT 5001: BLEHARIES	0	0	0	0	0	0	0	0	0	0	0
PORT 5002: HOLLAIN	0	0	0	0	0	0	0	0	0	0	0
PORT 5003: BRUYELLE	1 210	0	0	0	0	0	0	0	0	0	1 210
PORT 5004: ANTOING	500	0	2 740	0	3 500	0	1 659 252	0	1 030	685	1 667 707
PORT 5005: CHERCQ	0	0	0	0	1 306	0	304 964	0	0	730	307 000
PORT 5006: VAULX	1 570	0	0	0	1 845	1 800	312 742	2 330	0	0	320 287
PORT 5007: TOURNAI	24 457	0	0	0	0	130	47 872	4 367	0	0	76 826
PORT 5008: ESQUELMES	0	0	0	0	0	0	0	0	0	0	0
PORT 5009: PECQ	17 943	0	0	0	0	0	11 530	0	0	1 050	30 523
PORT 5010: SPIERE-HELKIJN	0	0	0	0	0	0	0	0	0	0	0
PORT 5011: POTTES	0	0	0	0	0	0	0	0	0	0	0
PORT 5012: ESCANAFFLES	0	0	0	0	0	0	1 050	0	0	0	1 050
TOTAL	45 680	0	2 740	0	6 651	1 930	2 337 410	6 697	1 030	2 465	2 404 603

50 HAUT-ESCAUT

DECHARGEMENTS PAR PORT ET GROUPE DE MARCHANDISES, EN TONNES

	0 PRODUITS AGRICOLÉS	1 DENREES ALIMENTAIRES	2 COMBUSTIB. SOLIDES	3 PRODUITS PETROLIERS	4 MINERAIS	5 PRODUITS METALLURG.	6 MINERAUX, MAT. DE CONSTRUCT.	7 ENGRAIS	8 PRODUITS CHIMIQUES	9 DIVERS	TOTAL
PORT 5001: BLEHARIES	0	0	0	0	0	0	0	1 000	0	0	1 000
PORT 5002: HOLLAIN	0	0	0	0	0	0	0	0	0	0	0
PORT 5003: BRUYELLE	0	0	0	0	0	0	10 788	0	0	0	10 788
PORT 5004: ANTOING	1 170	2 422	50 647	0	13 187	1 750	78 096	3 630	15 085	1 926	167 913
PORT 5005: CHERCQ	0	0	0	0	0	0	1 300	2 000	0	0	3 300
PORT 5006: VAULX	0	0	78 847	0	45 413	0	104 465	8 170	1 080	40	238 015
PORT 5007: TOURNAI	5 880	0	14 758	0	21 767	744	78 895	50 806	1 383	80	174 313
PORT 5008: ESQUELMES	0	0	0	0	0	0	0	0	0	0	0
PORT 5009: PECQ	90 659	25 577	0	0	2 840	0	1 200	52 383	0	0	172 659
PORT 5010: SPIERE-HELKIJN	0	0	0	0	0	0	0	0	0	0	0
PORT 5011: POTTES	0	0	0	0	0	0	0	0	0	0	0
PORT 5012: ESCANAFFLES	0	0	0	0	0	0	0	0	0	0	0
TOTAL	97 709	27 999	144 252	0	83 207	2 494	274 744	117 989	17 548	2 046	767 988

63 CANAL NIMY-BLATON-PERONNES

CHARGEMENTS PAR PORT ET GROUPE DE MARCHANDISES, EN TONNES

	0 PRODUITS AGRIQUES	1 DENREES ALIMENTAIRES	2 COMBUSTIB. SOLIDES	3 PRODUITS PETROLIERS	4 MINERAIS	5 PRODUITS METALLURG.	6 MINERAUX, MAT. DE CONSTRUCT.	7 ENGRAIS	8 PRODUITS CHIMIQUES	9 DIVERS	TOTAL
PORT 6301: MONS	0	0	0	0	0	0	1 192	1 135	0	0	2 327
PORT 6302: GH LIN	0	0	0	0	0	1 100	32 497	5 530	0	7 509	46 636
PORT 6303: BAUDOUR	0	0	0	0	0	780	1 000	1 022	0	0	2 802
PORT 6304: TERTRE	1 400	0	0	800	0	2 125	2 529	279 197	3 284	0	289 335
PORT 6305: HAUTRAGE	0	0	0	0	0	0	20 950	2 960	941	0	24 851
PORT 6306: HARCHIES	0	0	0	0	0	0	0	0	0	0	0
PORT 6307: BLATON	0	0	0	0	0	0	0	0	0	0	0
PORT 6308: PERUWELZ	0	0	0	0	0	200	3 845	0	0	185	4 230
PORT 6309: ROUCOURT	0	0	0	0	0	0	0	0	0	0	0
PORT 6310: WIERS	0	0	0	0	0	0	0	0	0	0	0
PORT 6311: PERONNES-LEZ-ANTOIN	0	0	0	0	0	0	0	0	0	0	0
TOTAL	1 400	0	0	800	0	4 205	62 013	289 844	4 225	7 694	370 181

63 CANAL NIMY-BLATON-PERONNES

DECHARGEMENTS PAR PORT ET GROUPE DE MARCHANDISES, EN TONNES

	0 PRODUITS AGRIQUES	1 DENREES ALIMENTAIRES	2 COMBUSTIB. SOLIDES	3 PRODUITS PETROLIERS	4 MINERAIS	5 PRODUITS METALLURG.	6 MINERAUX, MAT. DE CONSTRUCT.	7 ENGRAIS	8 PRODUITS CHIMIQUES	9 DIVERS	TOTAL
PORT 6301: MONS	0	0	0	0	5 281	0	775	0	459	0	6 515
PORT 6302: GH LIN	1 200	0	2 157	1 000	20 052	203 588	39 887	0	900	27 326	296 110
PORT 6303: BAUDOUR	0	0	0	21 100	2 060	0	26 923	0	0	0	50 083
PORT 6304: TERTRE	903	0	1 090	24 682	0	1 905	1 000	3 146	11 499	1 305	45 530
PORT 6305: HAUTRAGE	1 105	0	0	31 047	0	0	240	28 477	0	350	61 219
PORT 6306: HARCHIES	0	0	0	0	0	0	0	0	0	0	0
PORT 6307: BLATON	0	0	0	0	0	0	0	0	0	0	0
PORT 6308: PERUWELZ	1 000	1 031	0	2 400	13 739	998	34 308	119 915	0	0	173 391
PORT 6309: ROUCOURT	0	0	0	0	0	0	6 785	1 000	0	0	7 785
PORT 6310: WIERS	0	0	0	0	0	0	0	1 027	0	0	1 027
PORT 6311: PERONNES-LEZ-ANTOIN	0	0	0	0	0	1 000	1 146	2 400	0	0	4 546
TOTAL	4 208	1 031	3 247	80 229	41 132	207 491	111 064	155 965	12 858	28 981	646 206

61 CANAL BLATON-ATH

CHARGEMENTS PAR PORT ET GROUPE DE MARCHANDISES, EN TONNES

PAS DE CHARGEMENTS EFFECTUES SUR CETTE VOIE D'EAU

61 CANAL BLATON-ATH

DECHARGEMENTS PAR PORT ET GROUPE DE MARCHANDISES, EN TONNES

	0 PRODUITS AGRIQUES	1 DENREES ALIMENTAIRES	2 COMBUSTIB. SOLIDES	3 PRODUITS PETROLIERS	4 MINERAIS	5 PRODUITS METALLURG.	6 MINERAUX, MAT. DE CONSTRUCT.	7 ENGRAIS	8 PRODUITS CHIMIQUES	9 DIVERS	TOTAL
PORT 6101: STAMBRUGES	0	0	0	0	0	0	0	0	0	0	0
PORT 6102: BELOEIL	12 940	0	0	0	0	0	0	2 042	0	0	14 982
PORT 6103: CHIEVRES	0	0	0	0	0	0	0	0	0	0	0
PORT 6104: MAFFLE	0	0	0	0	0	0	0	0	0	0	0
PORT 6105: ATH	0	0	0	0	0	0	0	1 030	0	0	1 030
TOTAL	12 940	0	0	0	0	0	0	3 072	0	0	16 012

62 CANAL POMMEROEUL-CONDE (B.)
CHARGEMENTS PAR PORT ET GROUPE DE MARCHANDISES, EN TONNES

PAS DE CHARGEMENTS EFFECTUES SUR CETTE VOIE D'EAU

62 CANAL POMMEROEUL-CONDE (B.)
DECHARGEMENTS PAR PORT ET GROUPE DE MARCHANDISES, EN TONNES

PAS DE DECHARGEMENTS EFFECTUES SUR CETTE VOIE D'EAU

18 DENDRE

CHARGEMENTS PAR PORT ET GROUPE DE MARCHANDISES, EN TONNES

	0 PRODUITS AGRICILES	1 DENREES ALIMENTAIRES	2 COMBUSTIB. SOLIDES	3 PRODUITS PETROLIERS	4 MINERAIS	5 PRODUITS METALLURG.	6 MINERAUX, MAT. DE CONSTRUCT.	7 ENGRAIS	8 PRODUITS CHIMIQUES	9 DIVERS	TOTAL
PORT 1801: REBAIX	0	0	0	0	0	0	0	0	0	0	0
PORT 1802: ISIERES	0	0	0	0	0	0	0	0	0	0	0
PORT 1803: OLLIGNIES	0	0	0	0	0	0	0	0	0	0	0
PORT 1804: LESSINES	0	0	0	0	0	0	0	0	0	952	952
PORT 1805: DEUX-ACREN	0	0	0	0	0	0	0	0	0	0	0
TOTAL	0	0	0	0	0	0	0	0	0	952	952

18 DENDRE

DECHARGEMENTS PAR PORT ET GROUPE DE MARCHANDISES, EN TONNES

PAS DE DECHARGEMENTS EFFECTUES SUR CETTE VOIE D'EAU

60 CANAL DU CENTRE A GRAND GABARIT

CHARGEMENTS PAR PORT ET GROUPE DE MARCHANDISES, EN TONNES

	0 PRODUITS AGRIQUES	1 DENREES ALIMENTAIRES	2 COMBUSTIB. SOLIDES	3 PRODUITS PETROLIERS	4 MINERAIS	5 PRODUITS METALLURG.	6 MINERAUX, MAT. DE CONSTRUCT.	7 ENGRAIS	8 PRODUITS CHIMIQUES	9 DIVERS	TOTAL
PORT 6015: SENEFFE	1 215	0	0	1 500	0	0	600	0	0	300	3 615
PORT 6016: MANAGE	0	0	0	0	0	0	0	0	0	0	0
PORT 6017: LA LOUVIERE	0	0	0	0	0	208 568	5 417	0	0	80 544	294 529
PORT 6018: LA LOUVIERE-CONFLUE	0	0	0	0	0	103 552	10 193	0	0	27 335	141 080
PORT 6019: GOEGNIES	0	0	0	0	0	1 578	0	0	0	0	1 578
PORT 6020: STREPY	0	0	1 010	0	0	1 860	62 417	0	0	0	65 287
PORT 6021: THIEU	0	0	0	0	0	0	0	0	0	0	0
PORT 6022: THIEU AVAL	0	0	0	0	0	0	0	0	0	0	0
PORT 6023: VILLE-SUR-HAINE	0	0	0	0	0	0	0	0	0	0	0
PORT 6024: HAVRE	0	0	0	0	0	0	0	0	0	0	0
PORT 6025: OBOURG	0	0	0	0	1 050	255 073	81 930	2 845	850	25	341 773
PORT 6026: MAISIERES	0	0	0	0	0	0	0	0	0	0	0
PORT 6027: NIMY	0	0	0	0	0	0	0	0	0	0	0
TOTAL	1 215	0	1 010	1 500	1 050	570 631	160 557	2 845	850	108 204	847 862

60 CANAL DU CENTRE A GRAND GABARIT

DECHARGEMENTS PAR PORT ET GROUPE DE MARCHANDISES, EN TONNES

	0 PRODUITS AGRICILES	1 DENREES ALIMENTAIRES	2 COMBUSTIB. SOLIDES	3 PRODUITS PETROLIERS	4 MINERAIS	5 PRODUITS METALLURG.	6 MINERAUX, MAT. DE CONSTRUCT.	7 ENGRAIS	8 PRODUITS CHIMIQUES	9 DIVERS	TOTAL
PORT 6015: SENEFFE	0	0	0	2 220	0	0	0	900	22 025	0	25 145
PORT 6016: MANAGE	0	0	0	0	0	0	0	0	0	0	0
PORT 6017: LA LOUVIERE	0	0	0	0	1 300	165 914	4 625	0	0	37 722	209 561
PORT 6018: LA LOUVIERE-CONFLUE	0	0	0	0	0	13 761	0	0	0	9 591	23 352
PORT 6019: GOEGNIES	0	0	0	0	0	0	0	0	0	0	0
PORT 6020: STREPY	0	0	0	0	0	0	27 911	0	0	0	27 911
PORT 6021: THIEU	0	0	0	0	0	0	1 080	0	0	0	1 080
PORT 6022: THIEU AVAL	0	0	0	0	0	0	0	0	0	0	0
PORT 6023: VILLE-SUR-HAINE	0	0	0	0	0	0	0	0	0	0	0
PORT 6024: HAVRE	0	0	0	0	0	0	0	0	0	0	0
PORT 6025: OBOURG	0	11 493	13 769	12 099	326 848	33 312	46 010	0	2 215	0	445 746
PORT 6026: MAISIERES	0	0	0	0	0	0	0	0	0	0	0
PORT 6027: NIMY	0	0	0	0	0	0	0	0	0	0	0
TOTAL	0	11 493	13 769	14 319	328 148	212 987	79 626	900	24 240	47 313	732 795

65 CANAL DU CENTRE HISTORIQUE

CHARGEMENTS PAR PORT ET GROUPE DE MARCHANDISES, EN TONNES

	0 PRODUITS AGRICILES	1 DENREES ALIMENTAIRES	2 COMBUSTIB. SOLIDES	3 PRODUITS PETROLIERS	4 MINERAIS	5 PRODUITS METALLURG.	6 MINERAUX, MAT. DE CONSTRUCT.	7 ENGRAIS	8 PRODUITS CHIMIQUES	9 DIVERS	TOTAL
PORT 6501: LES DEUX HOUDENG	0	0	0	0	0	0	0	0	0	0	0
PORT 6502: HOUDENG-AIMERIES	0	0	0	0	0	4 015	0	0	0	1 792	5 807
PORT 6503: BRACQUEGNIES	0	0	0	0	0	4 533	0	0	0	0	4 533
PORT 6504: MAURAGE	0	0	0	0	0	0	0	0	0	0	0
PORT 6505: THIEU AMONT	0	0	0	0	0	0	2 050	0	0	0	2 050
TOTAL	0	0	0	0	0	8 548	2 050	0	0	1 792	12 390

65 CANAL DU CENTRE HISTORIQUE

DECHARGEMENTS PAR PORT ET GROUPE DE MARCHANDISES, EN TONNES

	0 PRODUITS AGRICILES	1 DENREES ALIMENTAIRES	2 COMBUSTIB. SOLIDES	3 PRODUITS PETROLIERS	4 MINERAIS	5 PRODUITS METALLURG.	6 MINERAUX, MAT. DE CONSTRUCT.	7 ENGRAIS	8 PRODUITS CHIMIQUES	9 DIVERS	TOTAL
PORT 6501: LES DEUX HOUDENG	0	0	0	0	0	0	0	0	0	0	0
PORT 6502: HOUDENG-AIMERIES	0	0	0	0	0	0	0	0	0	0	0
PORT 6503: BRACQUEGNIES	0	0	0	0	0	0	775	0	0	1 100	1 875
PORT 6504: MAURAGE	0	0	0	0	0	0	0	0	0	0	0
PORT 6505: THIEU AMONT	0	0	0	0	0	0	0	0	0	0	0
TOTAL	0	0	0	0	0	0	775	0	0	1 100	1 875

64 EMBRANCHEMENT PRINCIPAL

CHARGEMENTS PAR PORT ET GROUPE DE MARCHANDISES, EN TONNES

	0 PRODUITS AGRIQUES	1 DENREES ALIMENTAIRES	2 COMBUSTIB. SOLIDES	3 PRODUITS PETROLIERS	4 MINERAIS	5 PRODUITS METALLURG.	6 MINERAUX, MAT. DE CONSTRUCT.	7 ENGRAIS	8 PRODUITS CHIMIQUES	9 DIVERS	TOTAL
PORT 6401: LA LOUVIERE AVAL	0	0	0	0	0	23 251	0	0	0	4 477	27 728
PORT 6402: HOUDENG-GOEGNIES	0	0	0	0	0	4 056	0	0	0	805	4 861
TOTAL	0	0	0	0	0	27 307	0	0	0	5 282	32 589

64 EMBRANCHEMENT PRINCIPAL

DECHARGEMENTS PAR PORT ET GROUPE DE MARCHANDISES, EN TONNES

	0 PRODUITS AGRIQUES	1 DENREES ALIMENTAIRES	2 COMBUSTIB. SOLIDES	3 PRODUITS PETROLIERS	4 MINERAIS	5 PRODUITS METALLURG.	6 MINERAUX, MAT. DE CONSTRUCT.	7 ENGRAIS	8 PRODUITS CHIMIQUES	9 DIVERS	TOTAL
PORT 6401: LA LOUVIERE AVAL	0	0	0	0	0	7 159	1 100	0	0	370	8 629
PORT 6402: HOUDENG-GOEGNIES	0	0	0	0	0	0	1 820	0	0	0	1 820
TOTAL	0	0	0	0	0	7 159	2 920	0	0	370	10 449

30 CANAL CHARLEROI-BRUXELLES

CHARGEMENTS PAR PORT ET GROUPE DE MARCHANDISES, EN TONNES

	0 PRODUITS AGRICILES	1 DENREES ALIMENTAIRES	2 COMBUSTIB. SOLIDES	3 PRODUITS PETROLIERS	4 MINERAIS	5 PRODUITS METALLURG.	6 MINERAUX, MAT. DE CONSTRUCT.	7 ENGRAIS	8 PRODUITS CHIMIQUES	9 DIVERS	TOTAL
PORT 3001: DAMPREMY-MARCHIENN	0	0	0	0	800	30 509	4 875	2 694	0	8 008	46 886
PORT 3002: ROUX	0	0	0	0	0	0	0	0	0	0	0
PORT 3003: GOSSELIES	0	0	0	0	0	1 240	0	0	0	0	1 240
PORT 3004: COURCELLES-MOTTE	0	0	0	0	0	24 974	0	0	0	0	24 974
PORT 3006: VIESVILLE	0	0	0	0	0	0	0	0	0	0	0
PORT 3007: PONT-A-CELLES	0	0	0	0	0	0	0	0	0	0	0
PORT 3008: LA FLECHERE	0	0	0	0	0	1 248	0	0	0	0	1 248
PORT 3009: BELLECOURT	0	0	0	0	0	0	0	0	0	0	0
PORT 3010: SOUDROMONT	0	0	0	0	0	0	0	0	0	0	0
PORT 3011: FELUY	280	0	0	0	0	0	550	0	0	800	1 630
PORT 3012: LA GUELLERIE	0	0	0	0	0	0	0	0	0	0	0
PORT 3013: ECAUSSINNES	0	0	0	0	0	0	0	0	0	0	0
PORT 3014: RONQUIERES	1 170	0	0	0	0	0	1 130	0	0	0	2 300
PORT 3015: VIRGINAL	0	0	0	0	0	0	133 485	0	0	0	133 485
PORT 3016: OISQUERCQ	0	0	0	0	0	0	0	0	0	0	0
PORT 3017: ITTRE	0	0	0	0	0	0	1 960	0	0	380	2 340
PORT 3018: CLABECQ	0	0	0	0	0	0	21 610	0	0	0	21 610
TOTAL	1 450	0	0	0	800	57 971	163 610	2 694	0	9 188	235 713

30 CANAL CHARLEROI-BRUXELLES

DECHARGEMENTS PAR PORT ET GROUPE DE MARCHANDISES, EN TONNES

	0 PRODUITS AGRICILES	1 DENREES ALIMENTAIRES	2 COMBUSTIB. SOLIDES	3 PRODUITS PETROLIERS	4 MINERAIS	5 PRODUITS METALLURG.	6 MINERAUX, MAT. DE CONSTRUCT.	7 ENGRAIS	8 PRODUITS CHIMIQUES	9 DIVERS	TOTAL
PORT 3001: DAMPREMY-MARCHIENN	0	0	0	0	0	14 535	19 150	19 470	0	16 133	69 288
PORT 3002: ROUX	0	0	0	0	820	2 414	30 685	0	0	4 471	38 390
PORT 3003: GOSSELIES	0	0	0	0	0	0	0	0	0	0	0
PORT 3004: COURCELLES-MOTTE	0	0	0	0	0	6 465	0	780	0	0	7 245
PORT 3006: VIESVILLE	0	0	0	0	0	0	0	0	0	0	0
PORT 3007: PONT-A-CELLES	0	0	0	0	0	0	0	0	0	0	0
PORT 3008: LA FLECHERE	0	0	0	0	0	0	0	0	0	0	0
PORT 3009: BELLECOURT	0	0	0	0	0	0	0	0	0	0	0
PORT 3010: SOUDROMONT	0	0	0	0	0	0	0	0	0	0	0
PORT 3011: FELUY	0	0	0	138 878	0	0	0	0	3 100	0	141 978
PORT 3012: LA GUELLERIE	0	0	0	0	0	0	0	0	0	0	0
PORT 3013: ECAUSSINNES	0	0	0	0	0	0	0	0	0	0	0
PORT 3014: RONQUIERES	0	0	0	0	0	0	0	0	0	0	0
PORT 3015: VIRGINAL	0	0	0	0	0	0	0	0	0	0	0
PORT 3016: OISQUERCQ	0	0	0	0	0	0	0	0	0	0	0
PORT 3017: ITTRE	0	0	0	0	0	0	0	0	0	0	0
PORT 3018: CLABECQ	0	0	0	0	0	0	6 897	0	0	0	6 897
TOTAL	0	0	0	138 878	820	23 414	56 732	20 250	3 100	20 604	263 798

41 SAMBRE

CHARGEMENTS PAR PORT ET GROUPE DE MARCHANDISES, EN TONNES

	0 PRODUITS AGRICOLÉS	1 DENREES ALIMENTAIRES	2 COMBUSTIB. SOLIDES	3 PRODUITS PETROLIERS	4 MINERAIS	5 PRODUITS METALLURG.	6 MINERAUX, MAT. DE CONSTRUCT.	7 ENGRAIS	8 PRODUITS CHIMIQUES	9 DIVERS	TOTAL
PORT 4101: ERQUELINNES	0	0	0	0	0	0	0	0	0	0	0
PORT 4102: LA BUISSIERE	0	0	0	0	0	0	0	0	0	0	0
PORT 4103: FONTAINE-VALMONT	0	0	0	0	0	0	0	0	0	0	0
PORT 4104: LOBBES	0	0	0	0	0	0	0	0	0	0	0
PORT 4105: THUIN	0	0	0	0	0	0	0	0	0	0	0
PORT 4106: GRAND-COURANT	0	0	0	0	0	0	0	0	0	0	0
PORT 4107: HOURPES	0	0	0	0	0	0	0	0	0	0	0
PORT 4108: AULNE	0	0	0	0	0	0	0	0	0	0	0
PORT 4109: GOZEE	0	0	0	0	0	0	0	0	0	0	0
PORT 4110: LANDELIES	0	0	0	0	0	0	126 292	0	0	0	126 292
PORT 4111: MARCHIENNE	0	0	0	0	2 675	4 971	7 313	0	0	1 100	16 059
PORT 4112: MARCINELLE	0	0	0	0	0	23 747	0	0	0	0	23 747
PORT 4113: CHARLEROI	0	0	0	0	3 587	39 622	6 921	0	0	4 704	54 834
PORT 4114: CHATELET	1 000	0	0	0	37 995	65 674	5 421	0	0	0	110 090
PORT 4115: PONT-DE-LOUP	2 360	0	0	0	103 557	16 396	225 547	2 165	0	0	350 025
PORT 4116: FARCIENNES	123 972	0	0	0	0	1 301	28 029	1 503	0	0	154 805
PORT 4117: TERGNEE	3 383	0	0	0	0	0	0	0	0	0	3 383
PORT 4118: TAMINES	0	0	0	0	0	0	0	0	0	0	0
PORT 4119: AUVELAIS	0	0	0	0	0	828	255 150	179 130	112 522	3 200	550 830
PORT 4120: JEMEPPE-SUR-SAMBRE	1 200	0	0	0	1 430	0	11 317	129 967	75 216	0	219 130
PORT 4121: FLOREFFE	98 151	0	0	0	1 430	0	11 747	0	0	31 359	142 687
PORT 4122: FLORIFFOUX	3 182	0	0	0	0	0	0	0	0	332	3 514
PORT 4123: FLAWINNE	0	0	0	0	0	0	0	0	0	0	0
PORT 4124: NAMUR-SAMBRE	0	0	0	0	0	0	0	0	0	0	0
TOTAL	233 248	0	0	0	150 674	152 539	677 737	312 765	187 738	40 695	1 755 396

41 SAMBRE

DECHARGEMENTS PAR PORT ET GROUPE DE MARCHANDISES, EN TONNES

	0 PRODUITS AGRICOLÉS	1 DENREES ALIMENTAIRES	2 COMBUSTIB. SOLIDES	3 PRODUITS PETROLIERS	4 MINERAIS	5 PRODUITS METALLURG.	6 MINERAUX, MAT. DE CONSTRUCT.	7 ENGRAIS	8 PRODUITS CHIMIQUES	9 DIVERS	TOTAL
PORT 4101: ERQUELINNES	0	0	0	0	0	0	0	0	0	0	0
PORT 4102: LA BUISSIERE	0	0	0	0	0	0	0	0	0	0	0
PORT 4103: FONTAINE-VALMONT	0	0	0	0	0	0	0	0	0	0	0
PORT 4104: LOBBES	0	0	0	0	0	0	0	0	0	0	0
PORT 4105: THUIN	0	0	0	0	0	0	0	0	0	0	0
PORT 4106: GRAND-COURANT	0	0	0	0	0	0	0	0	0	0	0
PORT 4107: HOURPES	0	0	0	0	0	0	0	0	0	0	0
PORT 4108: AULNE	0	0	0	0	0	0	0	0	0	0	0
PORT 4109: GOZEE	0	0	0	0	2 706	2 579	0	0	0	0	5 285
PORT 4110: LANDELIES	0	0	0	0	1 150	7 680	2 625	0	0	0	11 455
PORT 4111: MARCHIENNE	0	0	0	0	0	16 938	5 507	0	0	0	22 445
PORT 4112: MARCINELLE	0	0	0	0	3 111	82 917	712	0	0	680	87 420
PORT 4113: CHARLEROI	0	3 427	540	0	10 661	96 012	55 301	19 326	0	9 866	195 133
PORT 4114: CHATELET	0	0	800	0	55 104	290 276	7 001	2 600	1 174	1 075	358 030
PORT 4115: PONT-DE-LOUP	0	0	0	0	16 636	33 211	51 964	5 149	1 300	2 050	110 310
PORT 4116: FARCIENNES	2 285	0	0	0	950	7 340	26 914	47 719	1 158	0	86 366
PORT 4117: TERGNEE	0	0	0	0	0	980	4 880	0	0	0	5 860
PORT 4118: TAMINES	0	0	0	0	0	0	2 874	868	0	1 600	5 342
PORT 4119: AUVELAIS	0	0	0	3 400	1 643	1 800	8 616	0	6 328	4 204	25 991
PORT 4120: JEMEPPE-SUR-SAMBRE	1 070	1 120	0	76 805	2 168	1 207	378 664	868	70 952	1 600	534 454
PORT 4121: FLOREFFE	29 751	6 632	6 300	0	3 056	1 000	35 611	1 050	1 076	0	84 476
PORT 4122: FLORIFFOUX	3 000	0	0	0	3 869	0	4 762	0	0	0	11 631
PORT 4123: FLAWINNE	0	0	0	18 821	0	0	43 920	0	4 027	0	66 768
PORT 4124: NAMUR-SAMBRE	0	0	0	0	0	0	1 200	0	0	0	1 200
TOTAL	36 106	11 179	7 640	99 026	101 054	541 940	630 551	77 580	86 015	21 075	1 612 166

40 MEUSE

CHARGEMENTS PAR PORT ET GROUPE DE MARCHANDISES, EN TONNES

	0 PRODUITS AGRICOLÉS	1 DENREES ALIMENTAIRES	2 COMBUSTIB. SOLIDES	3 PRODUITS PETROLIERS	4 MINERAIS	5 PRODUITS METALLURG.	6 MINERAUX, MAT. DE CONSTRUCT.	7 ENGRAIS	8 PRODUITS CHIMIQUES	9 DIVERS	TOTAL
PORT 4001: HASTIERE	0	0	0	0	0	1 420	0	0	0	0	1 420
PORT 4002: WAULSORT	0	0	0	0	0	0	0	0	0	0	0
PORT 4003: ANSEREMME	0	0	0	0	0	1 240	0	0	0	0	1 240
PORT 4004: DINANT	0	0	0	0	0	0	0	0	0	0	0
PORT 4005: BOUVIGNES	0	0	0	0	0	0	0	0	0	0	0
PORT 4006: ANHEE	0	0	0	0	0	0	1 900	0	0	0	1 900
PORT 4007: YVOIR	0	0	0	0	0	0	80 150	0	0	0	80 150
PORT 4008: ANNEVOIE	0	0	0	0	0	1 555	0	0	0	0	1 555
PORT 4009: RIVIERE	0	0	0	0	0	0	0	0	0	0	0
PORT 4010: PROFONDEVILLE	0	0	0	0	0	0	77 811	0	0	0	77 811
PORT 4011: WEPION	0	0	0	0	0	0	0	0	0	0	0
PORT 4012: JAMBES	0	0	0	0	0	0	0	0	0	0	0
PORT 4013: NAMUR-MEUSE	2 110	0	0	0	0	2 388	12 207	0	0	0	16 705
PORT 4014: BEEZ	7 539	0	0	0	5 093	43 596	1 723 734	1 180	0	0	1 781 142
PORT 4015: NAMECHE	1 923	0	0	0	0	0	912 713	0	0	0	914 636
PORT 4016: SCLAYN	0	0	0	0	0	0	39 296	0	1 256	0	40 552
PORT 4017: ANDENNE	13 253	0	0	0	0	0	25 613	2 950	0	1 300	43 116
PORT 4018: BEN-AHIN	9 198	0	0	0	0	0	2 400	500	0	0	12 098
PORT 4019: WANZE	18 450	226 595	0	154 377	0	0	1 387	0	0	0	400 809
PORT 4020: HUY	0	0	0	1 202	0	0	15 063	0	0	0	16 265
PORT 4021: ANTHEIT	0	0	0	2 400	0	0	0	0	0	0	2 400
PORT 4022: TIHANGE	0	0	0	0	0	1 080	213 168	0	0	0	214 248
PORT 4023: AMPSIN	0	0	0	1 400	0	2 520	347 830	0	0	0	351 750
PORT 4024: AMAY	7 447	0	0	0	0	80 940	59 844	0	0	0	148 231
PORT 4025: SAINT-GEORGES	1 861	0	0	0	0	6 860	3 552	7 675	133 038	0	152 986
PORT 4026: ENGIS	2 600	2 550	330	0	4 326	224 774	766 405	65 526	168 485	2 526	1 237 522
PORT 4027: LES AWIRS	0	0	0	0	1 100	62 320	130 578	0	0	0	193 998
PORT 4028: FLEMALLE	0	1 000	0	0	1 300	13 380	159 053	0	2 100	0	176 833
PORT 4029: SERAING	2 400	0	0	5 453	0	2 472	8 997	0	0	0	19 322
PORT 4030: SCLESSIN	2 600	0	0	4 223	0	15 342	0	0	0	315 489	337 654
PORT 4031: LIEGE	0	0	13 453	1 580	0	9 359	4 785	1 118	1 400	103	31 798
TOTAL	69 381	230 145	13 783	170 635	11 819	469 246	4 586 486	78 949	306 279	319 418	6 256 141

40 MEUSE

DECHARGEMENTS PAR PORT ET GROUPE DE MARCHANDISES, EN TONNES

	0 PRODUITS AGRICILES	1 DENREES ALIMENTAIRES	2 COMBUSTIB. SOLIDES	3 PRODUITS PETROLIERS	4 MINERAIS	5 PRODUITS METALLURG.	6 MINERAUX, MAT. DE CONSTRUCT.	7 ENGRAIS	8 PRODUITS CHIMIQUES	9 DIVERS	TOTAL
PORT 4001: HASTIERE	0	0	0	0	0	0	0	0	1 250	0	1 250
PORT 4002: WAULSORT	0	0	0	0	0	0	0	0	0	0	0
PORT 4003: ANSEREMME	0	0	0	0	0	0	0	0	0	0	0
PORT 4004: DINANT	0	0	0	0	0	0	0	0	0	0	0
PORT 4005: BOUVIGNES	0	0	0	0	0	0	0	0	0	0	0
PORT 4006: ANHEE	0	0	0	0	0	0	0	0	0	0	0
PORT 4007: YVOIR	0	0	0	0	0	0	0	0	0	0	0
PORT 4008: ANNEVOIE	0	0	0	0	0	0	0	0	0	0	0
PORT 4009: RIVIERE	0	0	0	0	0	1 240	0	0	0	0	1 240
PORT 4010: PROFONDEVILLE	0	0	0	0	0	0	0	0	0	0	0
PORT 4011: WEPION	0	0	0	0	0	0	0	0	0	0	0
PORT 4012: JAMBES	0	0	0	0	0	0	25 201	1 200	0	0	26 401
PORT 4013: NAMUR-MEUSE	580	0	0	0	0	1 555	18 996	0	0	0	21 131
PORT 4014: BEEZ	0	0	0	0	6 070	1 000	44 496	3 515	409	0	55 490
PORT 4015: NAMECHE	1 700	500	0	0	0	0	5 957	3 901	498	0	12 556
PORT 4016: SCLAYN	6 900	1 400	0	0	0	0	0	9 184	0	504	17 988
PORT 4017: ANDENNE	30 508	11 136	0	0	0	1 798	7 427	24 014	352	1 587	76 822
PORT 4018: BEN-AHIN	4 630	1 520	0	0	0	0	1 650	19 021	0	0	26 821
PORT 4019: WANZE	377 061	1 500	0	0	0	0	6 060	3 259	0	1 090	388 970
PORT 4020: HUY	3 195	0	0	0	0	0	18 106	0	0	0	21 301
PORT 4021: ANTHEIT	0	0	0	0	0	0	0	0	0	0	0
PORT 4022: TIHANGE	1 339	0	0	0	0	0	34 949	0	0	0	36 288
PORT 4023: AMPSIN	0	0	0	0	0	400	215 417	0	0	2 800	218 617
PORT 4024: AMAY	0	0	0	85	3 789	1 000	627 037	8 405	0	200	640 516
PORT 4025: SAINT-GEORGES	95 532	0	43	31	0	0	29 018	6 200	48 141	0	178 965
PORT 4026: ENGIS	138 611	500	850	3 748	7 997	110 224	163 367	44 761	210 416	100	680 574
PORT 4027: LES AWIRS	0	0	0	0	2 400	83 592	25 842	900	2 400	0	115 134
PORT 4028: FLEMALLE	0	2 000	0	0	2 000	40 709	170 805	5 065	0	0	220 579
PORT 4029: SERAING	0	0	0	62 005	0	1 880	6 022	12 291	0	90	82 288
PORT 4030: SCLESSIN	0	0	0	10 346	0	17 432	7 988	0	0	119 607	155 373
PORT 4031: LIEGE	500	0	2 980	3 193	3 050	5 588	19 992	7 804	2 460	1 460	47 027
TOTAL	660 556	18 556	3 873	79 408	25 306	266 418	1 428 330	149 520	265 926	127 438	3 025 331

43 MEUSE EN AVAL DE LIEGE

CHARGEMENTS PAR PORT ET GROUPE DE MARCHANDISES, EN TONNES

	0 PRODUITS AGRICILES	1 DENREES ALIMENTAIRES	2 COMBUSTIB. SOLIDES	3 PRODUITS PETROLIERS	4 MINERAIS	5 PRODUITS METALLURG.	6 MINERAUX, MAT. DE CONSTRUCT.	7 ENGRAIS	8 PRODUITS CHIMIQUES	9 DIVERS	TOTAL
PORT 4301: WANDRE-AMONT	0	0	1 255	15 153	0	0	0	0	0	0	16 408
PORT 4302: WANDRE-AVAL	0	0	0	0	0	0	0	0	0	0	0
PORT 4303: CHERATTE	0	0	0	0	0	716	0	0	0	0	716
PORT 4304: HERMALLE-SOUS-ARGE	0	0	0	0	0	0	20 645	0	2 500	0	23 145
PORT 4305: ARGENTEAU	0	0	0	0	0	0	0	0	0	0	0
PORT 4306: VISE-AMONT	0	0	0	0	0	0	0	0	0	0	0
PORT 4307: VISE-AVAL	0	0	0	0	0	0	0	0	0	0	0
TOTAL	0	0	1 255	15 153	0	716	20 645	0	2 500	0	40 269

43 MEUSE EN AVAL DE LIEGE

DECHARGEMENTS PAR PORT ET GROUPE DE MARCHANDISES, EN TONNES

	0 PRODUITS AGRICILES	1 DENREES ALIMENTAIRES	2 COMBUSTIB. SOLIDES	3 PRODUITS PETROLIERS	4 MINERAIS	5 PRODUITS METALLURG.	6 MINERAUX, MAT. DE CONSTRUCT.	7 ENGRAIS	8 PRODUITS CHIMIQUES	9 DIVERS	TOTAL
PORT 4301: WANDRE-AMONT	1 000	0	1 230	1 308 720	0	0	3 700	0	0	0	1 314 650
PORT 4302: WANDRE-AVAL	0	0	0	4 430	0	0	0	0	0	0	4 430
PORT 4303: CHERATTE	0	0	0	0	0	0	0	0	0	0	0
PORT 4304: HERMALLE-SOUS-ARGE	0	2 000	0	0	0	0	109 403	0	0	1 016	112 419
PORT 4305: ARGENTEAU	0	0	0	0	0	0	2 200	0	0	0	2 200
PORT 4306: VISE-AMONT	0	0	0	0	0	0	0	0	0	0	0
PORT 4307: VISE-AVAL	0	0	0	0	0	0	0	0	0	3	3
TOTAL	1 000	2 000	1 230	1 313 150	0	0	115 303	0	0	1 019	1 433 702

20 CANAL ALBERT

CHARGEMENTS PAR PORT ET GROUPE DE MARCHANDISES, EN TONNES

	0 PRODUITS AGRIQUES	1 DENREES ALIMENTAIRES	2 COMBUSTIB. SOLIDES	3 PRODUITS PETROLIERS	4 MINERAIS	5 PRODUITS METALLURG.	6 MINERAUX, MAT. DE CONSTRUCT.	7 ENGRAIS	8 PRODUITS CHIMIQUES	9 DIVERS	TOTAL
PORT 2001: MONSIN	4 055	0	206 590	2 281	3 250	71 286	106 832	0	61 030	914	456 238
PORT 2002: HERSTAL	0	0	2 320	60	0	253	6 560	0	0	0	9 193
PORT 2003: CHERTAL	0	0	0	0	0	0	0	0	0	0	0
PORT 2004: OUPEYE	0	0	0	0	0	0	5 254	0	1 399	1 813	8 466
PORT 2005: HAC COURT	0	0	0	0	0	0	2 400	0	0	110 138	112 538
PORT 2006: LIXHE	15 165	0	80 709	0	11 970	16 705	167 167	6 850	16 609	0	315 175
PORT 2007: BASSENGE	0	0	0	0	0	0	0	0	0	0	0
TOTAL	19 220	0	289 619	2 341	15 220	88 244	288 213	6 850	79 038	112 865	901 610

20 CANAL ALBERT

DECHARGEMENTS PAR PORT ET GROUPE DE MARCHANDISES, EN TONNES

	0 PRODUITS AGRIQUES	1 DENREES ALIMENTAIRES	2 COMBUSTIB. SOLIDES	3 PRODUITS PETROLIERS	4 MINERAIS	5 PRODUITS METALLURG.	6 MINERAUX, MAT. DE CONSTRUCT.	7 ENGRAIS	8 PRODUITS CHIMIQUES	9 DIVERS	TOTAL
PORT 2001: MONSIN	0	2 880	57 289	12 454	2 975	18 147	195 030	0	17 120	0	305 895
PORT 2002: HERSTAL	2 200	0	14 736	0	1 850	3 000	181 142	0	0	31 901	234 829
PORT 2003: CHERTAL	0	0	0	0	0	0	2 000	0	0	0	2 000
PORT 2004: OUPEYE	0	0	0	0	2 300	0	19 147	0	0	724	22 171
PORT 2005: HAC COURT	0	0	0	0	0	0	0	0	0	48 946	48 946
PORT 2006: LIXHE	0	6 167	143 399	1 592	190 430	47 280	229 246	338 302	67 835	1 175	1 025 426
PORT 2007: BASSENGE	0	0	0	0	0	0	2 560	0	0	0	2 560
TOTAL	2 200	9 047	215 424	14 046	197 555	68 427	629 125	338 302	84 955	82 746	1 641 827

21 CANAL DE LANAYE

CHARGEMENTS PAR PORT ET GROUPE DE MARCHANDISES, EN TONNES

	0 PRODUITS AGRICILES	1 DENREES ALIMENTAIRES	2 COMBUSTIB. SOLIDES	3 PRODUITS PETROLIERS	4 MINERAIS	5 PRODUITS METALLURG.	6 MINERAUX, MAT. DE CONSTRUCT.	7 ENGRAIS	8 PRODUITS CHIMIQUES	9 DIVERS	TOTAL
PORT 2101: PETIT-LANAYE	0	0	0	0	0	0	1 400	0	0	0	1 400
TOTAL	0	0	0	0	0	0	1 400	0	0	0	1 400

21 CANAL DE LANAYE

DECHARGEMENTS PAR PORT ET GROUPE DE MARCHANDISES, EN TONNES

PAS DE DECHARGEMENTS EFFECTUES SUR CETTE VOIE D'EAU

46 MEUSE MITOYENNE SUD
CHARGEMENTS PAR PORT ET GROUPE DE MARCHANDISES, EN TONNES

PAS DE CHARGEMENTS EFFECTUES SUR CETTE VOIE D'EAU

46 MEUSE MITOYENNE SUD
DECHARGEMENTS PAR PORT ET GROUPE DE MARCHANDISES, EN TONNES

PAS DE DECHARGEMENTS EFFECTUES SUR CETTE VOIE D'EAU

45 CANAL DE MONSIN

CHARGEMENTS PAR PORT ET GROUPE DE MARCHANDISES, EN TONNES

	0 PRODUITS AGRIQUES	1 DENREES ALIMENTAIRES	2 COMBUSTIB. SOLIDES	3 PRODUITS PETROLIERS	4 MINERAIS	5 PRODUITS METALLURG.	6 MINERAUX, MAT. DE CONSTRUCT.	7 ENGRAIS	8 PRODUITS CHIMIQUES	9 DIVERS	TOTAL
PORT 4501: MONSIN-JONCTION	0	0	0	2 500	0	623	5 200	0	0	0	8 323
TOTAL	0	0	0	2 500	0	623	5 200	0	0	0	8 323

45 CANAL DE MONSIN

DECHARGEMENTS PAR PORT ET GROUPE DE MARCHANDISES, EN TONNES

	0 PRODUITS AGRIQUES	1 DENREES ALIMENTAIRES	2 COMBUSTIB. SOLIDES	3 PRODUITS PETROLIERS	4 MINERAIS	5 PRODUITS METALLURG.	6 MINERAUX, MAT. DE CONSTRUCT.	7 ENGRAIS	8 PRODUITS CHIMIQUES	9 DIVERS	TOTAL
PORT 4501: MONSIN-JONCTION	0	0	0	2 000	0	0	1 283	0	0	0	3 283
TOTAL	0	0	0	2 000	0	0	1 283	0	0	0	3 283

28 CANAL DE HACCOURT A VISE
CHARGEMENTS PAR PORT ET GROUPE DE MARCHANDISES, EN TONNES

PAS DE CHARGEMENTS EFFECTUES SUR CETTE VOIE D'EAU

28 CANAL DE HACCOURT A VISE
DECHARGEMENTS PAR PORT ET GROUPE DE MARCHANDISES, EN TONNES

PAS DE DECHARGEMENTS EFFECTUES SUR CETTE VOIE D'EAU

42 CANAL DE L'OURTHE

CHARGEMENTS PAR PORT ET GROUPE DE MARCHANDISES, EN TONNES

	0 PRODUITS AGRIQUES	1 DENREES ALIMENTAIRES	2 COMBUSTIB. SOLIDES	3 PRODUITS PETROLIERS	4 MINERAIS	5 PRODUITS METALLURG.	6 MINERAUX, MAT. DE CONSTRUCT.	7 ENGRAIS	8 PRODUITS CHIMIQUES	9 DIVERS	TOTAL
PORT 4201: ANGLEUR	0	0	1 870	0	0	3 431	968	0	0	0	6 269
PORT 4202: CHENEE	0	0	0	0	0	0	0	0	0	0	0
TOTAL	0	0	1 870	0	0	3 431	968	0	0	0	6 269

42 CANAL DE L'OURTHE

DECHARGEMENTS PAR PORT ET GROUPE DE MARCHANDISES, EN TONNES

	0 PRODUITS AGRIQUES	1 DENREES ALIMENTAIRES	2 COMBUSTIB. SOLIDES	3 PRODUITS PETROLIERS	4 MINERAIS	5 PRODUITS METALLURG.	6 MINERAUX, MAT. DE CONSTRUCT.	7 ENGRAIS	8 PRODUITS CHIMIQUES	9 DIVERS	TOTAL
PORT 4201: ANGLEUR	0	0	0	0	0	1 840	2 460	0	0	0	4 300
PORT 4202: CHENEE	0	0	0	0	0	0	0	0	0	0	0
TOTAL	0	0	0	0	0	1 840	2 460	0	0	0	4 300

85 LYS MITOYENNE

CHARGEMENTS PAR PORT ET GROUPE DE MARCHANDISES, EN TONNES

	0 PRODUITS AGRIQUES	1 DENREES ALIMENTAIRES	2 COMBUSTIB. SOLIDES	3 PRODUITS PETROLIERS	4 MINERAIS	5 PRODUITS METALLURG.	6 MINERAUX, MAT. DE CONSTRUCT.	7 ENGRAIS	8 PRODUITS CHIMIQUES	9 DIVERS	TOTAL
PORT 8501: WARNETON	0	0	0	0	0	0	6 898	1 000	0	0	7 898
PORT 8502: BAS-WARNETON	0	0	0	0	0	0	1 249	0	0	0	1 249
PORT 8503: COMINES	0	0	0	0	0	0	1 400	0	0	0	1 400
TOTAL	0	0	0	0	0	0	9 547	1 000	0	0	10 547

85 LYS MITOYENNE

DECHARGEMENTS PAR PORT ET GROUPE DE MARCHANDISES, EN TONNES

	0 PRODUITS AGRIQUES	1 DENREES ALIMENTAIRES	2 COMBUSTIB. SOLIDES	3 PRODUITS PETROLIERS	4 MINERAIS	5 PRODUITS METALLURG.	6 MINERAUX, MAT. DE CONSTRUCT.	7 ENGRAIS	8 PRODUITS CHIMIQUES	9 DIVERS	TOTAL
PORT 8501: WARNETON	2 028	0	0	0	0	0	5 470	46 457	0	0	53 955
PORT 8502: BAS-WARNETON	0	0	0	0	0	0	0	0	0	0	0
PORT 8503: COMINES	0	0	0	0	1 602	0	1 300	4 600	0	0	7 502
TOTAL	2 028	0	0	0	1 602	0	6 770	51 057	0	0	61 457

58 CANAL DE L'ESPIERRES
CHARGEMENTS PAR PORT ET GROUPE DE MARCHANDISES, EN TONNES

PAS DE CHARGEMENTS EFFECTUES SUR CETTE VOIE D'EAU

58 CANAL DE L'ESPIERRES
DECHARGEMENTS PAR PORT ET GROUPE DE MARCHANDISES, EN TONNES

PAS DE DECHARGEMENTS EFFECTUES SUR CETTE VOIE D'EAU

**TONNAGE TRANSPORTE PAR GROUPE DE MARCHANDISES
ET NOMBRE DE BATEAUX PAR CATEGORIE
EN REMONTE ET EN DESCENTE**

HAUT-ESCAUT: TONNAGE TRANSPORTE EN REMONTE PAR GROUPE DE MARCHANDISES

<i>Période: Année 2023</i>	0 PRODUITS AGRICILES	1 DENREES ALIMENTAIRES	2 COMBUST. SOLIDES	3 PRODUITS PETROLIERS	4 MINERAIS	5 PRODUITS METALLURG.	6 MINERAUX, MAT. DE CONSTRUCT.	7 ENGRAIS	8 PRODUITS CHIMIQUES	9 DIVERS	TOTAL
FRONTIERE FRANCAISE 50	153 127	11 101	16 005	19 149	59 012	400 249	169 965	269 163	15 022	161 868	1 274 661
EN AMONT CL.NIM-BLAT-PER.	153 127	11 101	16 005	19 149	59 012	400 249	169 965	270 163	15 022	161 868	1 275 661
EN AVAL CL.NIM-BLAT-PER.	133 653	21 753	21 875	152 139	399 473	600 540	313 618	391 259	69 851	195 715	2 299 876
PONT D'ANTOING	133 653	21 753	21 875	152 139	399 473	600 540	324 406	391 259	69 851	195 715	2 310 664
ECLUSE DE KAIN	138 106	24 175	161 852	152 139	474 864	603 034	428 687	451 515	87 399	197 761	2 719 532
EN AMONT CL. DE L'ESPIERRES	201 196	49 752	161 852	152 139	477 704	603 034	420 857	495 216	87 399	197 761	2 846 910
EN AVAL CL. DE L'ESPIERRES	201 196	49 752	161 852	149 139	477 704	601 913	420 857	493 216	87 399	196 996	2 840 024
EN AMONT CL. BOSSUIT-COURTRAI	201 196	49 752	161 852	149 139	477 704	601 913	420 857	493 216	87 399	196 996	2 840 024
EN AVAL CL. BOSSUIT-COURTRAI	201 196	49 752	161 852	149 139	477 704	601 913	420 857	493 216	87 399	196 996	2 840 024
LIMITE PROVINCE DU HAINAUT 50	201 196	49 752	161 852	149 139	477 704	601 913	419 807	493 216	87 399	196 996	2 838 974

HAUT-ESCAUT: TONNAGE TRANSPORTE EN DESCENTE PAR GROUPE DE MARCHANDISES

<i>Période: Année 2023</i>	0 PRODUITS AGRICILES	1 DENREES ALIMENTAIRES	2 COMBUST. SOLIDES	3 PRODUITS PETROLIERS	4 MINERAIS	5 PRODUITS METALLURG.	6 MINERAUX, MAT. DE CONSTRUCT.	7 ENGRAIS	8 PRODUITS CHIMIQUES	9 DIVERS	TOTAL
FRONTIERE FRANCAISE 50	1 319 406	10 893	1 900	1 200	26 203	245 005	43 727	5 569	8 189	229 639	1 891 731
EN AMONT CL.NIM-BLAT-PER.	1 319 406	10 893	1 900	1 200	26 203	245 005	43 727	5 569	8 189	229 639	1 891 731
EN AVAL CL.NIM-BLAT-PER.	1 070 643	10 661	5 135	2 700	14 488	630 056	269 481	221 867	10 322	272 485	2 507 838
PONT D'ANTOING	1 071 853	10 661	5 135	2 700	14 488	630 056	269 481	221 867	10 322	272 485	2 509 048
ECLUSE DE KAIN	1 095 783	10 661	3 600	2 700	16 163	631 986	2 437 556	224 214	11 352	273 900	4 707 915
EN AMONT CL. DE L'ESPIERRES	1 086 157	10 661	3 600	2 700	16 163	631 986	2 440 056	216 582	11 352	274 950	4 694 207
EN AVAL CL. DE L'ESPIERRES	1 086 157	10 661	3 600	2 700	16 163	630 785	2 440 056	216 582	11 352	274 950	4 693 006
EN AMONT CL. BOSSUIT-COURTRAI	1 086 157	10 661	3 600	2 700	16 163	630 785	2 440 056	216 582	11 352	274 950	4 693 006
EN AVAL CL. BOSSUIT-COURTRAI	1 086 157	10 661	3 600	2 700	16 163	630 785	2 440 056	216 582	11 352	274 950	4 693 006
LIMITE PROVINCE DU HAINAUT 50	1 086 157	10 661	3 600	2 700	16 163	630 785	2 440 056	216 582	11 352	274 950	4 693 006

HAUT-ESCAUT: NOMBRE DE BATEAUX EN REMONTE PAR CATEGORIE

Période: Année 2023

	DE 0 à 249		DE 250 à 399		DE 400 à 649		DE 650 à 999		DE 1000 à 1499		DE 1500 à 2999		DE 3000 à +		TOTAL	
	CHARGES	VIDES	CHARGES	VIDES	CHARGES	VIDES	CHARGES	VIDES	CHARGES	VIDES	CHARGES	VIDES	CHARGES	VIDES	CHARGES	VIDES
FRONTIERE FRANCAISE 50	1	38	581	656	148	198	214	78	380	254	508	105	120	8	1 952	1 337
EN AMONT CL.NIM-BLAT-PER.	1	38	581	656	148	199	214	78	381	257	508	106	120	8	1 953	1 342
EN AVAL CL.NIM-BLAT-PER.	0	107	406	406	107	221	275	80	1 126	364	749	143	127	9	2 790	1 330
PONT D'ANTOING	0	107	406	406	107	221	276	80	1 132	363	752	143	127	9	2 800	1 329
ECLUSE DE KAIN	0	138	407	450	110	291	284	143	1 243	723	916	807	149	45	3 109	2 597
EN AMONT CL. DE L'ESPIERRES	0	130	409	429	110	277	284	143	1 317	703	949	801	154	45	3 223	2 528
EN AVAL CL. DE L'ESPIERRES	0	136	409	429	109	277	284	142	1 314	702	945	801	154	45	3 215	2 532
EN AMONT CL. BOSSUIT-COURTRAI	0	136	409	429	109	277	284	142	1 314	702	945	800	154	45	3 215	2 531
EN AVAL CL. BOSSUIT-COURTRAI	0	136	409	429	109	277	284	142	1 314	702	945	800	154	45	3 215	2 531
LIMITE PROVINCE DU HAINAUT 50	0	136	409	429	109	277	284	142	1 314	702	944	800	154	45	3 214	2 531

HAUT-ESCAUT: NOMBRE DE BATEAUX EN DESCENTE PAR CATEGORIE

Période: Année 2023

	DE 0 à 249		DE 250 à 399		DE 400 à 649		DE 650 à 999		DE 1000 à 1499		DE 1500 à 2999		DE 3000 à +		TOTAL	
	CHARGES	VIDES	CHARGES	VIDES	CHARGES	VIDES	CHARGES	VIDES	CHARGES	VIDES	CHARGES	VIDES	CHARGES	VIDES	CHARGES	VIDES
FRONTIERE FRANCAISE 50	1	39	1 244	57	417	40	271	70	622	180	525	113	113	8	3 193	507
EN AMONT CL.NIM-BLAT-PER.	1	39	1 244	57	417	40	271	70	622	180	525	114	113	8	3 193	508
EN AVAL CL.NIM-BLAT-PER.	2	97	812	64	310	91	260	154	1 166	536	679	256	113	12	3 342	1 210
PONT D'ANTOING	2	97	812	64	310	91	260	154	1 166	536	680	256	113	12	3 343	1 210
ECLUSE DE KAIN	2	125	808	40	320	39	344	84	1 768	389	1 533	282	176	12	4 951	971
EN AMONT CL. DE L'ESPIERRES	2	122	785	40	306	38	341	87	1 769	436	1 535	305	176	16	4 914	1 044
EN AVAL CL. DE L'ESPIERRES	2	120	784	40	306	38	341	87	1 768	436	1 535	305	176	16	4 912	1 042
EN AMONT CL. BOSSUIT-COURTRAI	2	120	784	40	306	38	341	87	1 768	432	1 535	305	176	16	4 912	1 038
EN AVAL CL. BOSSUIT-COURTRAI	2	120	784	40	306	38	341	87	1 768	432	1 535	305	176	16	4 912	1 038
LIMITE PROVINCE DU HAINAUT 50	2	119	784	40	306	38	341	87	1 768	432	1 535	305	176	16	4 912	1 037

CANAL NIMY-BLATON-PERONNES: TONNAGE TRANSPORTE EN REMONTE PAR GROUPE DE MARCHANDISES

<i>Période: Année 2023</i>	0 PRODUITS AGRICILES	1 DENREES ALIMENTAIRES	2 COMBUST. SOLIDES	3 PRODUITS PETROLIERS	4 MINERAIS	5 PRODUITS METALLURG.	6 MINERAUX, MAT. DE CONSTRUCT.	7 ENGRAIS	8 PRODUITS CHIMIQUES	9 DIVERS	TOTAL
JONCTION CANAL DU CENTRE	265 239	11 725	5 330	57 011	331 136	299 785	179 648	96 823	50 356	20 332	1 317 385
EN AMONT CL. POMMER.-CONDE	267 447	11 725	6 420	132 840	357 357	419 144	179 795	43 096	55 193	43 634	1 516 651
EN AVAL CL. POMMER.-CONDE	267 447	11 725	6 420	132 840	357 357	419 144	179 795	43 096	55 193	43 634	1 516 651
EN AMONT CL. BLATON-ATH	267 447	11 725	6 420	132 840	357 357	419 144	179 795	43 096	55 193	43 634	1 516 651
EN AVAL CL. BLATON-ATH	280 387	11 725	6 420	132 840	357 357	419 144	178 555	45 895	55 193	42 682	1 530 198
ECL.1 DE PERONNES	281 387	11 725	6 420	135 240	362 090	420 142	213 347	154 390	55 193	42 682	1 682 616
JONCTION HAUT-ESCAUT	281 387	11 725	6 420	135 240	362 090	420 142	213 347	156 790	55 193	42 682	1 685 016

CANAL NIMY-BLATON-PERONNES: TONNAGE TRANSPORTE EN DESCENTE PAR GROUPE DE MARCHANDISES

<i>Période: Année 2023</i>	0 PRODUITS AGRICILES	1 DENREES ALIMENTAIRES	2 COMBUST. SOLIDES	3 PRODUITS PETROLIERS	4 MINERAIS	5 PRODUITS METALLURG.	6 MINERAUX, MAT. DE CONSTRUCT.	7 ENGRAIS	8 PRODUITS CHIMIQUES	9 DIVERS	TOTAL
JONCTION CANAL DU CENTRE	52 698	1 872	5 942	4 950	21 017	689 994	307 567	60 645	8 021	49 666	1 202 372
EN AMONT CL. POMMER.-CONDE	53 098	1 872	3 785	3 750	19 845	607 865	297 057	265 139	4 225	51 496	1 308 132
EN AVAL CL. POMMER.-CONDE	53 098	1 872	3 785	3 750	19 845	607 865	297 057	265 139	4 225	51 496	1 308 132
EN AMONT CL. BLATON-ATH	53 098	1 872	3 785	3 750	19 845	607 865	297 057	265 139	4 225	51 496	1 308 132
EN AVAL CL. BLATON-ATH	53 098	1 872	3 785	3 750	19 845	607 492	299 950	266 189	4 225	51 496	1 311 702
ECL.1 DE PERONNES	53 098	841	3 785	3 750	10 839	607 692	297 494	252 742	4 225	51 681	1 286 147
JONCTION HAUT-ESCAUT	53 098	841	3 785	3 750	10 839	606 692	296 348	252 742	4 225	51 681	1 284 001

CANAL NIMY-BLATON-PERONNES: NOMBRE DE BATEAUX EN REMONTE PAR CATEGORIE

Période: Année 2023	DE 0 à 249		DE 250 à 399		DE 400 à 649		DE 650 à 999		DE 1000 à 1499		DE 1500 à 2999		DE 3000 à +		TOTAL	
	CHARGES	VIDES	CHARGES	VIDES	CHARGES	VIDES	CHARGES	VIDES	CHARGES	VIDES	CHARGES	VIDES	CHARGES	VIDES	CHARGES	VIDES
JONCTION CANAL DU CENTRE	1	127	421	75	179	121	171	60	869	271	136	63	1	0	1 778	717
EN AMONT CL. POMMER.-CONDE	1	124	421	74	175	120	185	56	938	337	265	84	7	1	1 992	796
EN AVAL CL. POMMER.-CONDE	1	125	421	74	175	120	185	56	938	337	265	84	7	1	1 992	797
EN AMONT CL. BLATON-ATH	1	125	421	74	175	120	185	56	938	337	265	84	7	1	1 992	797
EN AVAL CL. BLATON-ATH	1	124	472	74	175	120	185	56	938	335	266	84	7	1	2 044	794
ECL.1 DE PERONNES	1	113	473	74	178	120	194	55	1 039	307	301	78	7	1	2 193	748
JONCTION HAUT-ESCAUT	1	114	473	74	178	120	194	55	1 039	308	303	78	7	1	2 195	750

CANAL NIMY-BLATON-PERONNES: NOMBRE DE BATEAUX EN DESCENTE PAR CATEGORIE

Période: Année 2023	DE 0 à 249		DE 250 à 399		DE 400 à 649		DE 650 à 999		DE 1000 à 1499		DE 1500 à 2999		DE 3000 à +		TOTAL	
	CHARGES	VIDES	CHARGES	VIDES	CHARGES	VIDES	CHARGES	VIDES	CHARGES	VIDES	CHARGES	VIDES	CHARGES	VIDES	CHARGES	VIDES
JONCTION CANAL DU CENTRE	3	108	216	275	119	140	130	102	786	408	142	87	0	0	1 396	1 120
EN AMONT CL. POMMER.-CONDE	3	104	216	273	113	146	124	127	863	481	210	162	0	4	1 529	1 297
EN AVAL CL. POMMER.-CONDE	3	104	216	273	113	146	124	127	863	481	210	162	0	4	1 529	1 297
EN AMONT CL. BLATON-ATH	3	104	216	273	113	146	124	127	863	481	210	162	0	4	1 529	1 297
EN AVAL CL. BLATON-ATH	3	104	215	325	113	146	124	127	865	482	211	162	0	4	1 531	1 350
ECL.1 DE PERONNES	3	101	215	330	112	149	123	137	846	556	217	182	0	4	1 516	1 459
JONCTION HAUT-ESCAUT	3	103	215	331	112	149	123	137	844	557	217	183	0	4	1 514	1 464

CANAL POMMEROEUL-CONDE (B.): TONNAGE TRANSPORTE EN REMONTE PAR GROUPE DE MARCHANDISES

PAS DE MARCHANDISES TRANSPORTEES EN REMONTE SUR CETTE VOIE D'EAU

CANAL POMMEROEUL-CONDE (B.): TONNAGE TRANSPORTE EN DESCENTE PAR GROUPE DE MARCHANDISES

PAS DE MARCHANDISES TRANSPORTEES EN DESCENTE SUR CETTE VOIE D'EAU

CANAL POMMEROEUL-CONDE (B.): NOMBRE DE BATEAUX EN REMONTE PAR CATEGORIE

PAS DE BATEAUX EN REMONTE SUR CETTE VOIE D'EAU

CANAL POMMEROEUL-CONDE (B.): NOMBRE DE BATEAUX EN DESCENTE PAR CATEGORIE

Période: Année 2023	DE 0 à 249		DE 250 à 399		DE 400 à 649		DE 650 à 999		DE 1000 à 1499		DE 1500 à 2999		DE 3000 à +		TOTAL	
	CHARGES	VIDES	CHARGES	VIDES	CHARGES	VIDES	CHARGES	VIDES	CHARGES	VIDES	CHARGES	VIDES	CHARGES	VIDES	CHARGES	VIDES
JONCTION CL.NIMY-BLAT-PERON. 62	0	1	0	0	0	0	0	0	0	0	0	0	0	0	0	1
FRONTIERE FRANCAISE 62	0	0	0	0	0	0	0	0	0	0	0	0	0	0	0	0

CANAL BLATON-ATH: TONNAGE TRANSPORTE EN REMONTE PAR GROUPE DE MARCHANDISES

Période: Année 2023	0	1	2	3	4	5	6	7	8	9	TOTAL
	PRODUITS AGRICOLES	DENREES ALIMENTAIRES	COMBUST. SOLIDES	PRODUITS PETROLIERS	MINERAIS	PRODUITS METALLURG.	MINERAUX, MAT. DE CONSTRUCT.	ENGRAIS	PRODUITS CHIMIQUES	DIVERS	
JONCTION CL.NIMY-BLAT-PERON. 61	0	0	0	0	0	0	4 133	1 323	0	952	6 408
JONCTION DENDRE	0	0	0	0	0	0	4 133	1 323	0	952	6 408

CANAL BLATON-ATH: TONNAGE TRANSPORTE EN DESCENTE PAR GROUPE DE MARCHANDISES

Période: Année 2023	0	1	2	3	4	5	6	7	8	9	TOTAL
	PRODUITS AGRICOLES	DENREES ALIMENTAIRES	COMBUST. SOLIDES	PRODUITS PETROLIERS	MINERAIS	PRODUITS METALLURG.	MINERAUX, MAT. DE CONSTRUCT.	ENGRAIS	PRODUITS CHIMIQUES	DIVERS	
JONCTION CL.NIMY-BLAT-PERON. 61	12 940	0	0	0	0	373	0	3 072	0	0	16 385
JONCTION DENDRE	0	0	0	0	0	373	0	0	0	0	373

CANAL BLATON-ATH: NOMBRE DE BATEAUX EN REMONTE PAR CATEGORIE

Période: Année 2023	DE 0 à 249		DE 250 à 399		DE 400 à 649		DE 650 à 999		DE 1000 à 1499		DE 1500 à 2999		DE 3000 à +		TOTAL	
	CHARGES	VIDES	CHARGES	VIDES	CHARGES	VIDES	CHARGES	VIDES	CHARGES	VIDES	CHARGES	VIDES	CHARGES	VIDES	CHARGES	VIDES
	JONCTION CL.NIMY-BLAT-PERON. 61	0	2	1	52	0	0	0	0	4	3	1	0	0	0	6
JONCTION DENDRE	0	0	1	0	0	0	0	0	4	1	1	0	0	0	6	1

CANAL BLATON-ATH: NOMBRE DE BATEAUX EN DESCENTE PAR CATEGORIE

Période: Année 2023	DE 0 à 249		DE 250 à 399		DE 400 à 649		DE 650 à 999		DE 1000 à 1499		DE 1500 à 2999		DE 3000 à +		TOTAL	
	CHARGES	VIDES	CHARGES	VIDES	CHARGES	VIDES	CHARGES	VIDES	CHARGES	VIDES	CHARGES	VIDES	CHARGES	VIDES	CHARGES	VIDES
	JONCTION CL.NIMY-BLAT-PERON. 61	0	1	53	0	0	0	0	0	2	0	1	0	0	0	56
JONCTION DENDRE	0	0	1	0	0	0	0	0	0	0	0	0	0	0	1	0

DENDRE: TONNAGE TRANSPORTE EN REMONTE PAR GROUPE DE MARCHANDISES

<i>Période: Année 2023</i>	0 PRODUITS AGRICILES	1 DENREES ALIMENTAIRES	2 COMBUST. SOLIDES	3 PRODUITS PETROLIERS	4 MINERAIS	5 PRODUITS METALLURG.	6 MINERAUX, MAT. DE CONSTRUCT.	7 ENGRAIS	8 PRODUITS CHIMIQUES	9 DIVERS	TOTAL
ECLUSE DE BILHEE	0	0	0	0	0	0	4 133	1 323	0	952	6 408
ECLUSE DE REBAIX	0	0	0	0	0	0	4 133	1 323	0	952	6 408
ECLUSE DE PAPIGNIES	0	0	0	0	0	0	4 133	1 323	0	952	6 408
ECLUSE DE LESSINES	0	0	0	0	0	0	4 133	1 323	0	952	6 408
LIMITE PROV. DU HAINAUT	0	0	0	0	0	0	4 133	1 323	0	0	5 456

DENDRE: TONNAGE TRANSPORTE EN DESCENTE PAR GROUPE DE MARCHANDISES

<i>Période: Année 2023</i>	0 PRODUITS AGRICILES	1 DENREES ALIMENTAIRES	2 COMBUST. SOLIDES	3 PRODUITS PETROLIERS	4 MINERAIS	5 PRODUITS METALLURG.	6 MINERAUX, MAT. DE CONSTRUCT.	7 ENGRAIS	8 PRODUITS CHIMIQUES	9 DIVERS	TOTAL
ECLUSE DE BILHEE	0	0	0	0	0	373	0	0	0	0	373
ECLUSE DE REBAIX	0	0	0	0	0	373	0	0	0	0	373
ECLUSE DE PAPIGNIES	0	0	0	0	0	373	0	0	0	0	373
ECLUSE DE LESSINES	0	0	0	0	0	373	0	0	0	0	373
LIMITE PROV. DU HAINAUT	0	0	0	0	0	373	0	0	0	0	373

DENDRE: NOMBRE DE BATEAUX EN REMONTE PAR CATEGORIE

Période: Année 2023

	DE 0 à 249		DE 250 à 399		DE 400 à 649		DE 650 à 999		DE 1000 à 1499		DE 1500 à 2999		DE 3000 à +		TOTAL	
	CHARGES	VIDES	CHARGES	VIDES	CHARGES	VIDES	CHARGES	VIDES	CHARGES	VIDES	CHARGES	VIDES	CHARGES	VIDES	CHARGES	VIDES
ECLUSE DE BILHEE	0	0	1	0	0	0	0	0	4	1	1	0	0	0	6	1
ECLUSE DE REBAIX	0	0	1	0	0	0	0	0	4	1	1	0	0	0	6	1
ECLUSE DE PAPIGNIES	0	0	1	0	0	0	0	0	4	1	1	0	0	0	6	1
ECLUSE DE LESSINES	0	0	1	0	0	0	0	0	4	1	1	0	0	0	6	1
LIMITE PROV. DU HAINAUT	0	0	1	0	0	0	0	0	3	1	1	0	0	0	5	1

DENDRE: NOMBRE DE BATEAUX EN DESCENTE PAR CATEGORIE

Période: Année 2023

	DE 0 à 249		DE 250 à 399		DE 400 à 649		DE 650 à 999		DE 1000 à 1499		DE 1500 à 2999		DE 3000 à +		TOTAL	
	CHARGES	VIDES	CHARGES	VIDES	CHARGES	VIDES	CHARGES	VIDES	CHARGES	VIDES	CHARGES	VIDES	CHARGES	VIDES	CHARGES	VIDES
ECLUSE DE BILHEE	0	0	1	0	0	0	0	0	0	0	0	0	0	0	1	0
ECLUSE DE REBAIX	0	0	1	0	0	0	0	0	0	0	0	0	0	0	1	0
ECLUSE DE PAPIGNIES	0	0	1	0	0	0	0	0	0	0	0	0	0	0	1	0
ECLUSE DE LESSINES	0	0	1	0	0	0	0	0	0	0	0	0	0	0	1	0
LIMITE PROV. DU HAINAUT	0	0	1	0	0	0	0	0	0	0	0	0	0	0	1	0

CANAL DU CENTRE A GRAND GABARIT: TONNAGE TRANSPORTE EN REMONTE PAR GROUPE DE MARCHANDISES

<i>Période: Année 2023</i>	0 PRODUITS AGRICILES	1 DENREES ALIMENTAIRES	2 COMBUST. SOLIDES	3 PRODUITS PETROLIERS	4 MINERAIS	5 PRODUITS METALLURG.	6 MINERAUX, MAT. DE CONSTRUCT.	7 ENGRAIS	8 PRODUITS CHIMIQUES	9 DIVERS	TOTAL
ASC.1 D'HOUDENG-GOEGNIES 60	265 239	232	1 010	54 961	5 338	290 580	233 435	98 753	51 206	20 137	1 020 891
ASC.3 DE STREPY-BRACQUEGN.	265 239	232	0	54 961	5 338	290 580	186 943	98 753	51 206	20 137	973 389
ASC.4 DE THIEU AVAL	265 239	232	0	54 961	5 338	290 580	186 943	98 753	51 206	20 137	973 389
ECLUSE DE THIEU	265 239	232	0	54 961	5 338	295 312	187 718	98 753	51 206	20 357	979 116
ECLUSE D'HAVRE	265 239	232	0	54 961	5 338	295 312	187 718	98 753	51 206	20 357	979 116
ECLUSE D'OBOURG-WARTONS	265 239	11 725	5 330	57 011	331 136	299 785	179 648	96 823	50 356	20 332	1 317 385
JONCTION CL.NIMY-BLAT-PER.	265 239	11 725	5 330	57 011	331 136	299 785	179 648	96 823	50 356	20 332	1 317 385
JONCTION CL. CHARL-BXL	265 239	232	1 010	52 741	4 038	267 358	244 328	98 753	33 431	76 044	1 043 174
JONCTION EMBR.PRINCIPAL 60	265 239	232	1 010	54 961	5 338	295 772	233 435	98 753	51 206	22 627	1 028 573
ASCENSEUR DE STREPY-THIEU	265 239	232	0	54 961	5 338	290 580	186 943	98 753	51 206	20 137	973 389
JONCTION CL.CENTRE.HISTO.	265 239	232	0	54 961	5 338	295 312	188 718	98 753	51 206	20 357	980 116
ECLUSE DE OBOURG	265 239	11 725	5 330	57 011	331 136	299 785	179 648	96 823	50 356	20 332	1 317 385

CANAL DU CENTRE A GRAND GABARIT: TONNAGE TRANSPORTE EN DESCENTE PAR GROUPE DE MARCHANDISES

<i>Période: Année 2023</i>	0 PRODUITS AGRICILES	1 DENREES ALIMENTAIRES	2 COMBUST. SOLIDES	3 PRODUITS PETROLIERS	4 MINERAIS	5 PRODUITS METALLURG.	6 MINERAUX, MAT. DE CONSTRUCT.	7 ENGRAIS	8 PRODUITS CHIMIQUES	9 DIVERS	TOTAL
ASC.1 D'HOUDENG-GOEGNIES 60	52 698	1 872	14 381	14 999	21 017	429 659	291 733	59 730	10 236	45 082	941 407
ASC.3 DE STREPY-BRACQUEGN.	52 698	1 872	14 381	14 999	21 017	431 519	279 747	59 730	10 236	45 082	931 281
ASC.4 DE THIEU AVAL	52 698	1 872	14 381	14 999	21 017	431 519	278 667	59 730	10 236	45 082	930 201
ECLUSE DE THIEU	52 698	1 872	14 381	14 999	21 017	463 760	279 717	59 730	10 236	49 666	968 076
ECLUSE D'HAVRE	52 698	1 872	14 381	14 999	21 017	463 760	279 717	59 730	10 236	49 666	968 076
ECLUSE D'OBOURG-WARTONS	52 698	1 872	5 942	4 950	21 017	689 994	307 567	60 645	8 021	49 666	1 202 372
JONCTION CL.NIMY-BLAT-PER.	52 698	1 872	5 942	4 950	21 017	689 994	307 567	60 645	8 021	49 666	1 202 372
JONCTION CL. CHARL-BXL	51 483	1 872	14 381	13 499	21 017	271 227	292 961	60 630	14 486	38 883	780 439
JONCTION EMBR.PRINCIPAL 60	52 698	1 872	14 381	14 999	21 017	432 086	293 653	59 730	10 236	46 332	947 004
ASCENSEUR DE STREPY-THIEU	52 698	1 872	14 381	14 999	21 017	431 519	279 747	59 730	10 236	45 082	931 281
JONCTION CL.CENTRE.HISTO.	52 698	1 872	14 381	14 999	21 017	463 760	279 717	59 730	10 236	49 666	968 076
ECLUSE DE OBOURG	52 698	1 872	5 942	4 950	21 017	689 994	307 567	60 645	8 021	49 666	1 202 372

CANAL DU CENTRE A GRAND GABARIT: NOMBRE DE BATEAUX EN REMONTE PAR CATEGORIE

Période: Année 2023	DE 0 à 249		DE 250 à 399		DE 400 à 649		DE 650 à 999		DE 1000 à 1499		DE 1500 à 2999		DE 3000 à +		TOTAL	
	CHARGES	VIDES	CHARGES	VIDES	CHARGES	VIDES	CHARGES	VIDES	CHARGES	VIDES	CHARGES	VIDES	CHARGES	VIDES	CHARGES	VIDES
	ASC.1 D'HOUDENG-GOEGNIES 60	1	84	429	46	213	32	141	75	635	248	104	40	1	0	1 524
ASC.3 DE STREPY-BRACQUEGN.	1	84	429	46	213	32	114	74	619	254	99	41	1	0	1 476	531
ASC.4 DE THIEU AVAL	1	85	429	45	213	32	114	74	619	255	99	41	1	0	1 476	532
ECLUSE DE THIEU	1	85	429	44	213	31	115	79	622	266	101	43	1	0	1 482	548
ECLUSE D'HAVRE	1	85	429	44	213	31	115	79	622	266	101	43	1	0	1 482	548
ECLUSE D'OBOURG-WARTONS	1	127	421	75	179	121	171	60	869	271	136	63	1	0	1 778	717
JONCTION CL.NIMY-BLAT-PER.	1	127	421	75	179	121	171	60	869	271	136	63	1	0	1 778	717
JONCTION CL. CHARL-BXL	1	85	434	36	213	29	170	41	655	182	97	32	1	0	1 571	405
JONCTION EMBR.PRINCIPAL 60	1	84	429	46	213	32	143	76	640	248	105	40	1	0	1 532	526
ASCENSEUR DE STREPY-THIEU	1	84	429	46	213	32	114	74	619	254	99	41	1	0	1 476	531
JONCTION CL.CENTRE.HISTO.	1	85	429	45	213	32	115	78	623	265	101	43	1	0	1 483	548
ECLUSE DE OBOURG	1	127	421	75	179	121	171	60	869	271	136	63	1	0	1 778	717

CANAL DU CENTRE A GRAND GABARIT: NOMBRE DE BATEAUX EN DESCENTE PAR CATEGORIE

Période: Année 2023	DE 0 à 249		DE 250 à 399		DE 400 à 649		DE 650 à 999		DE 1000 à 1499		DE 1500 à 2999		DE 3000 à +		TOTAL	
	CHARGES	VIDES	CHARGES	VIDES	CHARGES	VIDES	CHARGES	VIDES	CHARGES	VIDES	CHARGES	VIDES	CHARGES	VIDES	CHARGES	VIDES
	ASC.1 D'HOUDENG-GOEGNIES 60	0	75	191	272	60	148	129	99	640	287	91	72	0	0	1 111
ASC.3 DE STREPY-BRACQUEGN.	0	74	191	272	59	148	124	73	639	270	86	71	0	0	1 099	908
ASC.4 DE THIEU AVAL	0	74	191	272	59	148	124	73	638	270	86	71	0	0	1 098	908
ECLUSE DE THIEU	0	74	193	271	61	147	130	73	664	279	92	74	0	0	1 140	918
ECLUSE D'HAVRE	0	74	193	271	61	147	130	73	664	279	92	74	0	0	1 140	918
ECLUSE D'OBOURG-WARTONS	3	109	216	275	119	140	130	102	786	408	142	87	0	0	1 396	1 121
JONCTION CL.NIMY-BLAT-PER.	3	108	216	275	119	140	130	102	786	408	142	87	0	0	1 396	1 120
JONCTION CL. CHARL-BXL	0	75	182	276	57	148	103	118	611	278	63	79	0	0	1 016	974
JONCTION EMBR.PRINCIPAL 60	0	75	191	272	60	148	130	106	645	297	91	73	0	0	1 117	971
ASCENSEUR DE STREPY-THIEU	0	74	191	272	59	148	124	73	639	270	86	71	0	0	1 099	908
JONCTION CL.CENTRE.HISTO.	0	74	193	272	61	148	130	73	664	279	92	74	0	0	1 140	920
ECLUSE DE OBOURG	3	109	216	275	119	140	130	102	786	408	142	87	0	0	1 396	1 121

EMBRANCHEMENT PRINCIPAL: TONNAGE TRANSPORTE EN REMONTE PAR GROUPE DE MARCHANDISES

Période: Année 2023	0	1	2	3	4	5	6	7	8	9	TOTAL
	PRODUITS AGRICOLES	DENREES ALIMENTAIRES	COMBUST. SOLIDES	PRODUITS PETROLIERS	MINERAIS	PRODUITS METALLURG.	MINERAUX, MAT. DE CONSTRUCT.	ENGRAIS	PRODUITS CHIMIQUES	DIVERS	
JONCTION CL. CENTRE GG 64	0	0	0	0	0	3 614	0	0	0	2 490	6 104
JONCTION CL. CENTRE HIST	0	0	0	0	0	5 946	1 000	0	0	1 026	7 972

EMBRANCHEMENT PRINCIPAL: TONNAGE TRANSPORTE EN DESCENTE PAR GROUPE DE MARCHANDISES

Période: Année 2023	0	1	2	3	4	5	6	7	8	9	TOTAL
	PRODUITS AGRICOLES	DENREES ALIMENTAIRES	COMBUST. SOLIDES	PRODUITS PETROLIERS	MINERAIS	PRODUITS METALLURG.	MINERAUX, MAT. DE CONSTRUCT.	ENGRAIS	PRODUITS CHIMIQUES	DIVERS	
JONCTION CL. CENTRE GG 64	0	0	0	0	0	2 427	1 920	0	0	1 250	5 597
JONCTION CL. CENTRE HIST	0	0	0	0	0	24 907	0	0	0	4 698	29 605

EMBRANCHEMENT PRINCIPAL: NOMBRE DE BATEAUX EN REMONTE PAR CATEGORIE

Période: Année 2023	DE 0 à 249		DE 250 à 399		DE 400 à 649		DE 650 à 999		DE 1000 à 1499		DE 1500 à 2999		DE 3000 à +		TOTAL	
	CHARGES	VIDES	CHARGES	VIDES	CHARGES	VIDES	CHARGES	VIDES	CHARGES	VIDES	CHARGES	VIDES	CHARGES	VIDES	CHARGES	VIDES
	JONCTION CL. CENTRE GG 64	0	0	0	0	0	0	0	1	5	0	1	0	0	0	6
JONCTION CL. CENTRE HIST	0	0	0	0	0	0	0	4	5	9	3	1	0	0	8	14

EMBRANCHEMENT PRINCIPAL: NOMBRE DE BATEAUX EN DESCENTE PAR CATEGORIE

Période: Année 2023	DE 0 à 249		DE 250 à 399		DE 400 à 649		DE 650 à 999		DE 1000 à 1499		DE 1500 à 2999		DE 3000 à +		TOTAL	
	CHARGES	VIDES	CHARGES	VIDES	CHARGES	VIDES	CHARGES	VIDES	CHARGES	VIDES	CHARGES	VIDES	CHARGES	VIDES	CHARGES	VIDES
	JONCTION CL. CENTRE GG 64	0	0	0	0	0	0	1	7	5	10	0	1	0	0	6
JONCTION CL. CENTRE HIST	0	0	2	0	2	0	6	4	20	11	4	0	0	0	34	15

CANAL DU CENTRE HISTORIQUE: TONNAGE TRANSPORTE EN REMONTE PAR GROUPE DE MARCHANDISES

<i>Période: Année 2023</i>	0 PRODUITS AGRICILES	1 DENREES ALIMENTAIRES	2 COMBUST. SOLIDES	3 PRODUITS PETROLIERS	4 MINERAIS	5 PRODUITS METALLURG.	6 MINERAUX, MAT. DE CONSTRUCT.	7 ENGRAIS	8 PRODUITS CHIMIQUES	9 DIVERS	TOTAL
JONCTION EMBR.PRINCIPAL 65	0	0	0	0	0	5 946	1 000	0	0	1 026	7 972
ASC.1 D'HOUDENG-GOEGNIES 65	0	0	0	0	0	5 946	1 000	0	0	1 026	7 972
ASC.3 DE STREPY-BRACQUEGN.	0	0	0	0	0	4 732	1 000	0	0	220	5 952
ASC.4 DE THIEU AMONT	0	0	0	0	0	4 732	1 775	0	0	220	6 727
ECLUSE DE THIEU	0	0	0	0	0	4 732	1 775	0	0	220	6 727
JONCTION CL.CENTRE GG 65	0	0	0	0	0	4 732	1 775	0	0	220	6 727

CANAL DU CENTRE HISTORIQUE: TONNAGE TRANSPORTE EN DESCENTE PAR GROUPE DE MARCHANDISES

<i>Période: Année 2023</i>	0 PRODUITS AGRICILES	1 DENREES ALIMENTAIRES	2 COMBUST. SOLIDES	3 PRODUITS PETROLIERS	4 MINERAIS	5 PRODUITS METALLURG.	6 MINERAUX, MAT. DE CONSTRUCT.	7 ENGRAIS	8 PRODUITS CHIMIQUES	9 DIVERS	TOTAL
JONCTION EMBR.PRINCIPAL 65	0	0	0	0	0	24 907	0	0	0	4 698	29 605
ASC.1 D'HOUDENG-GOEGNIES 65	0	0	0	0	0	24 907	0	0	0	4 698	29 605
ASC.3 DE STREPY-BRACQUEGN.	0	0	0	0	0	27 708	0	0	0	5 684	33 392
ASC.4 DE THIEU AMONT	0	0	0	0	0	32 241	0	0	0	4 584	36 825
ECLUSE DE THIEU	0	0	0	0	0	32 241	2 050	0	0	4 584	38 875
JONCTION CL.CENTRE GG 65	0	0	0	0	0	32 241	2 050	0	0	4 584	38 875

CANAL DU CENTRE HISTORIQUE: NOMBRE DE BATEAUX EN REMONTE PAR CATEGORIE

Période: Année 2023	DE 0 à 249		DE 250 à 399		DE 400 à 649		DE 650 à 999		DE 1000 à 1499		DE 1500 à 2999		DE 3000 à +		TOTAL	
	CHARGES	VIDES	CHARGES	VIDES	CHARGES	VIDES	CHARGES	VIDES	CHARGES	VIDES	CHARGES	VIDES	CHARGES	VIDES	CHARGES	VIDES
JONCTION EMBR.PRINCIPAL 65	0	0	0	0	0	0	0	4	5	9	3	1	0	0	8	14
ASC.1 D'HOUDENG-GOEGNIES 65	0	0	0	0	0	0	0	4	5	9	3	1	0	0	8	14
ASC.3 DE STREPY-BRACQUEGN.	0	0	0	0	0	0	0	4	4	10	2	1	0	0	6	15
ASC.4 DE THIEU AMONT	0	0	0	0	0	0	0	4	4	10	2	2	0	0	7	16
ECLUSE DE THIEU	0	0	0	0	0	0	0	4	4	10	2	2	0	0	7	16
JONCTION CL.CENTRE GG 65	0	0	0	0	0	0	0	4	4	10	2	2	0	0	7	16

CANAL DU CENTRE HISTORIQUE: NOMBRE DE BATEAUX EN DESCENTE PAR CATEGORIE

Période: Année 2023	DE 0 à 249		DE 250 à 399		DE 400 à 649		DE 650 à 999		DE 1000 à 1499		DE 1500 à 2999		DE 3000 à +		TOTAL	
	CHARGES	VIDES	CHARGES	VIDES	CHARGES	VIDES	CHARGES	VIDES	CHARGES	VIDES	CHARGES	VIDES	CHARGES	VIDES	CHARGES	VIDES
JONCTION EMBR.PRINCIPAL 65	0	0	2	0	2	0	6	4	20	11	4	0	0	0	34	15
ASC.1 D'HOUDENG-GOEGNIES 65	0	0	2	0	2	0	6	4	20	11	4	0	0	0	34	15
ASC.3 DE STREPY-BRACQUEGN.	0	0	2	0	2	0	6	4	22	11	6	1	0	0	38	16
ASC.4 DE THIEU AMONT	0	0	2	0	2	0	6	0	25	9	6	1	0	0	41	10
ECLUSE DE THIEU	0	0	2	0	2	0	6	0	27	9	6	3	0	0	43	12
JONCTION CL.CENTRE GG 65	0	0	2	0	2	0	6	0	27	9	6	3	0	0	43	12

CANAL CHARLEROI-BRUXELLES: TONNAGE TRANSPORTE EN REMONTE PAR GROUPE DE MARCHANDISES

<i>Période: Année 2023</i>	0 PRODUITS AGRICILES	1 DENREES ALIMENTAIRES	2 COMBUST. SOLIDES	3 PRODUITS PETROLIERS	4 MINERAIS	5 PRODUITS METALLURG.	6 MINERAUX, MAT. DE CONSTRUCT.	7 ENGRAIS	8 PRODUITS CHIMIQUES	9 DIVERS	TOTAL
JONCTION SAMBRE	153 571	983	0	0	16 747	330 434	173 289	43 422	33 670	8 864	760 980
ECL. DE MARCHIENNE AU PONT	153 571	983	0	0	15 947	312 740	183 259	54 358	33 670	7 942	762 470
ECLUSE DE GOSELIES	153 571	983	0	0	16 767	312 740	206 033	54 358	33 670	7 942	786 064
ECLUSE DE VIESVILLE	153 571	983	0	0	16 767	319 359	206 033	54 358	33 670	12 413	797 154
AMONT CANAL DU CENTRE	153 571	983	0	0	16 767	319 359	206 033	54 358	33 670	12 413	797 154
AVAL CANAL DU CENTRE	8 421	2 855	13 261	11 099	28 481	235 965	123 482	37 851	8 410	46 440	516 265
PLAN INCLINE DE RONQUIERES	8 141	2 855	13 261	95 986	28 481	235 965	123 482	37 851	8 410	46 440	600 872
ECLUSE D'ITTRE	6 971	2 855	13 261	95 986	28 481	236 670	121 272	37 851	8 410	46 440	598 197
LIMITE HAINAUT-BRAB.WALLON	6 971	2 855	13 261	95 986	28 481	236 670	101 009	37 851	8 410	46 440	577 934

CANAL CHARLEROI-BRUXELLES: TONNAGE TRANSPORTE EN DESCENTE PAR GROUPE DE MARCHANDISES

<i>Période: Année 2023</i>	0 PRODUITS AGRICILES	1 DENREES ALIMENTAIRES	2 COMBUST. SOLIDES	3 PRODUITS PETROLIERS	4 MINERAIS	5 PRODUITS METALLURG.	6 MINERAUX, MAT. DE CONSTRUCT.	7 ENGRAIS	8 PRODUITS CHIMIQUES	9 DIVERS	TOTAL
JONCTION SAMBRE	54 755	0	1 120	3 650	9 762	133 428	406 595	52 757	10 265	15 672	688 004
ECL. DE MARCHIENNE AU PONT	54 755	0	1 120	3 650	9 762	131 708	402 470	46 917	10 265	6 625	667 272
ECLUSE DE GOSELIES	54 755	0	1 120	3 650	9 762	131 708	392 739	46 917	10 265	6 625	657 541
ECLUSE DE VIESVILLE	54 755	0	1 120	3 650	9 762	155 662	392 739	46 137	10 265	6 625	680 715
AMONT CANAL DU CENTRE	54 755	0	1 120	3 650	9 762	156 910	392 739	46 137	10 265	6 625	681 963
AVAL CANAL DU CENTRE	123 361	232	1 010	53 991	4 497	68 979	261 555	66 573	3 950	77 813	661 961
PLAN INCLINE DE RONQUIERES	123 361	232	1 010	0	4 497	68 979	262 105	66 573	850	78 613	606 220
ECLUSE D'ITTRE	123 361	232	1 010	0	4 497	69 684	394 510	66 573	850	78 613	739 330
LIMITE HAINAUT-BRAB.WALLON	123 361	232	1 010	0	4 497	69 684	390 920	66 573	850	78 993	736 120

CANAL CHARLEROI-BRUXELLES: NOMBRE DE BATEAUX EN REMONTE PAR CATEGORIE

Période: Année 2023	DE 0 à 249		DE 250 à 399		DE 400 à 649		DE 650 à 999		DE 1000 à 1499		DE 1500 à 2999		DE 3000 à +		TOTAL	
	CHARGES	VIDES	CHARGES	VIDES	CHARGES	VIDES	CHARGES	VIDES	CHARGES	VIDES	CHARGES	VIDES	CHARGES	VIDES	CHARGES	VIDES
JONCTION SAMBRE	1	98	149	46	118	32	119	46	522	225	61	37	1	3	971	487
ECL. DE MARCHIENNE AU PONT	1	90	149	43	116	30	129	45	525	195	50	31	1	0	971	434
ECLUSE DE GOSELIES	1	89	149	43	117	30	137	41	540	174	51	30	1	0	996	407
ECLUSE DE VIESVILLE	1	83	149	43	117	30	138	41	559	187	50	30	1	0	1 015	414
AMONT CANAL DU CENTRE	1	84	149	43	117	30	138	41	559	189	50	30	1	0	1 015	417
AVAL CANAL DU CENTRE	0	24	38	220	9	70	72	43	477	99	29	53	0	0	625	509
PLAN INCLINE DE RONQUIERES	0	24	37	220	9	70	72	43	507	72	84	7	0	0	709	436
ECLUSE D'ITTRE	0	30	33	220	9	127	72	46	506	119	84	14	0	0	704	556
LIMITE HAINAUT-BRAB.WALLON	0	4	33	219	9	122	70	46	489	113	83	14	0	0	684	518

CANAL CHARLEROI-BRUXELLES: NOMBRE DE BATEAUX EN DESCENTE PAR CATEGORIE

Période: Année 2023	DE 0 à 249		DE 250 à 399		DE 400 à 649		DE 650 à 999		DE 1000 à 1499		DE 1500 à 2999		DE 3000 à +		TOTAL	
	CHARGES	VIDES	CHARGES	VIDES	CHARGES	VIDES	CHARGES	VIDES	CHARGES	VIDES	CHARGES	VIDES	CHARGES	VIDES	CHARGES	VIDES
JONCTION SAMBRE	0	98	151	74	57	95	90	87	447	260	67	43	2	1	814	658
ECL. DE MARCHIENNE AU PONT	0	95	151	71	57	94	91	91	438	251	61	35	0	0	798	637
ECLUSE DE GOSELIES	0	95	151	71	57	94	91	91	430	253	60	37	0	0	789	641
ECLUSE DE VIESVILLE	0	101	151	71	57	94	91	92	453	256	60	37	0	0	812	651
AMONT CANAL DU CENTRE	0	102	151	71	57	94	91	92	454	256	60	37	0	0	813	652
AVAL CANAL DU CENTRE	0	52	292	8	105	15	91	17	416	70	72	13	0	0	976	175
PLAN INCLINE DE RONQUIERES	0	52	292	8	105	15	92	17	398	100	33	66	0	0	920	258
ECLUSE D'ITTRE	0	56	292	7	160	14	103	17	471	98	45	65	0	0	1 071	257
LIMITE HAINAUT-BRAB.WALLON	0	25	292	6	160	6	104	5	464	63	45	61	0	0	1 065	166

SAMBRE: TONNAGE TRANSPORTE EN REMONTE PAR GROUPE DE MARCHANDISES

<i>Période: Année 2023</i>	0 PRODUITS AGRICILES	1 DENREES ALIMENTAIRES	2 COMBUST. SOLIDES	3 PRODUITS PETROLIERS	4 MINERAIS	5 PRODUITS METALLURG.	6 MINERAUX, MAT. DE CONSTRUCT.	7 ENGRAIS	8 PRODUITS CHIMIQUES	9 DIVERS	TOTAL
FRONTIERE FRANCAISE 41	500	0	0	2 404	0	278	0	550	0	0	3 732
ECL.1 DE SOLRE	500	0	0	2 404	0	278	0	550	0	0	3 732
ECL.2 DE LA BUISSIERE	500	0	0	2 404	0	278	0	550	0	0	3 732
ECL.3 DE FONT.VALMONT	500	0	0	2 404	0	278	0	550	0	0	3 732
ECL.4 DE LOBBES	500	0	0	2 404	0	278	0	550	0	0	3 732
ECL.5 DE THUIN	500	0	0	2 404	0	278	0	550	0	0	3 732
ECL.6 DE GRD.-COURANT	500	0	0	2 404	0	278	0	550	0	0	3 732
ECL.7 DE TROU D'AULNE	500	0	0	2 404	0	278	0	550	0	0	3 732
ECL.8 DE L'ABBAYE D'AULNE	500	0	0	2 404	0	278	0	550	0	0	3 732
ECL.9 DE LANDELIES	500	0	0	2 404	2 706	2 857	0	550	0	0	9 017
ECL.10 DE MONCEAU	500	0	0	2 404	3 856	10 537	2 625	550	0	0	20 472
EN AMONT CL.CHARL-BXL	500	0	0	2 404	3 856	19 402	8 132	550	0	0	34 844
EN AVAL CL.CHARL-BXL	55 255	0	1 120	6 054	11 408	152 135	326 405	52 717	10 265	14 572	629 931
ECL.11 DE MARCINELLE	55 255	0	1 120	6 054	13 361	191 022	326 405	52 717	10 265	15 252	671 451
ECL.12 DE MONTIGNIES	55 255	2 444	1 660	6 054	17 722	208 568	334 436	68 863	10 265	18 889	724 156
ECL.13 DE ROSELIES	29 890	2 444	2 460	6 054	75 441	323 126	244 337	101 439	13 897	21 989	821 077
ECL.14 D'AUVELAIS	27 862	2 444	2 460	6 054	75 441	323 126	247 711	102 307	13 897	23 589	824 891
ECL.15 DE MORNIMONT	28 932	3 564	2 460	86 259	79 252	326 133	623 994	102 037	59 407	25 189	1 337 227
ECL.16 DE FLORRIFFOUX	51 037	10 196	8 760	86 259	82 308	327 133	659 605	103 087	60 483	25 189	1 414 057
ECL.17 DE SALZINNES	53 717	10 196	8 760	105 080	86 177	327 133	708 287	103 087	64 510	25 189	1 492 136
CONFLUENT DE LA MEUSE 41	53 717	10 196	8 760	105 080	86 177	327 133	709 487	103 087	64 510	25 189	1 493 336

SAMBRE: TONNAGE TRANSPORTE EN DESCENTE PAR GROUPE DE MARCHANDISES

<i>Période: Année 2023</i>	0 PRODUITS AGRICILES	1 DENREES ALIMENTAIRES	2 COMBUST. SOLIDES	3 PRODUITS PETROLIERS	4 MINERAIS	5 PRODUITS METALLURG.	6 MINERAUX, MAT. DE CONSTRUCT.	7 ENGRAIS	8 PRODUITS CHIMIQUES	9 DIVERS	TOTAL
FRONTIERE FRANCAISE 41	540	0	0	0	0	1 000	0	590	0	0	2 130
ECL.1 DE SOLRE	540	0	0	0	0	1 000	0	590	0	0	2 130
ECL.2 DE LA BUISSIERE	540	0	0	0	0	1 000	0	590	0	0	2 130
ECL.3 DE FONT.VALMONT	540	0	0	0	0	1 000	0	590	0	0	2 130
ECL.4 DE LOBBES	540	0	0	0	0	1 000	0	590	0	0	2 130
ECL.5 DE THUIN	540	0	0	0	0	1 000	0	590	0	0	2 130
ECL.6 DE GRD.-COURANT	540	0	0	0	0	1 000	0	590	0	0	2 130
ECL.7 DE TROU D'AULNE	540	0	0	0	0	1 000	0	590	0	0	2 130
ECL.8 DE L'ABBAYE D'AULNE	540	0	0	0	0	1 000	0	590	0	0	2 130
ECL.9 DE LANDELIES	540	0	0	0	0	1 000	0	590	0	0	2 130
ECL.10 DE MONCEAU	540	0	0	0	0	1 000	122 254	590	0	0	124 384
EN AMONT CL.CHARL-BXL	540	0	0	0	2 675	5 971	133 305	590	0	1 100	144 181
EN AVAL CL.CHARL-BXL	154 111	983	0	0	17 212	327 637	217 222	43 422	33 670	8 864	803 121
ECL.11 DE MARCINELLE	154 111	983	0	0	16 054	307 354	216 510	43 422	33 670	8 864	780 968
ECL.12 DE MONTIGNIES	154 111	0	0	0	13 341	252 592	176 161	40 242	33 670	7 339	677 456
ECL.13 DE ROSELIES	253 793	0	0	0	139 922	135 612	259 180	21 018	33 670	7 314	850 509
ECL.14 D'AUVELAIS	255 148	0	0	0	139 922	134 632	254 800	21 018	33 670	7 314	846 504
ECL.15 DE MORNIMONT	256 348	0	0	0	141 352	135 460	510 270	328 977	189 638	6 310	1 568 355
ECL.16 DE FLORRIFFOUX	302 518	0	0	0	142 782	135 460	520 617	328 977	189 638	37 669	1 657 661
ECL.17 DE SALZINNES	349 715	0	0	0	142 782	135 460	522 017	328 977	189 638	38 001	1 706 590
CONFLUENT DE LA MEUSE 41	349 715	0	0	0	142 782	135 460	522 017	328 977	189 638	38 001	1 706 590

SAMBRE: NOMBRE DE BATEAUX EN REMONTE PAR CATEGORIE

Période: Année 2023

	DE 0 à 249		DE 250 à 399		DE 400 à 649		DE 650 à 999		DE 1000 à 1499		DE 1500 à 2999		DE 3000 à +		TOTAL	
	CHARGES	VIDES	CHARGES	VIDES	CHARGES	VIDES	CHARGES	VIDES	CHARGES	VIDES	CHARGES	VIDES	CHARGES	VIDES	CHARGES	VIDES
FRONTIERE FRANCAISE 41	0	1	1	1	0	0	2	2	0	0	2	2	0	0	5	6
ECL.1 DE SOLRE	0	1	1	1	0	0	2	2	0	1	2	2	0	0	5	7
ECL.2 DE LA BUISSIERE	0	1	1	1	0	0	2	2	0	1	2	2	0	0	5	7
ECL.3 DE FONT.VALMONT	0	1	1	1	0	0	2	2	0	1	2	2	0	0	5	7
ECL.4 DE LOBBES	0	1	1	1	0	0	2	2	0	1	2	2	0	0	5	7
ECL.5 DE THUIN	0	3	1	4	0	0	2	2	0	1	2	2	0	0	5	12
ECL.6 DE GRD.-COURANT	0	3	1	4	0	0	2	2	0	1	2	2	0	0	5	12
ECL.7 DE TROU D'AULNE	0	3	1	4	0	0	2	2	0	1	2	2	0	0	5	12
ECL.8 DE L'ABBAYE D'AULNE	0	3	1	4	0	0	2	2	0	1	2	2	0	0	5	12
ECL.9 DE LANDELIES	0	3	1	4	0	0	2	2	0	1	5	2	1	0	9	12
ECL.10 DE MONCEAU	0	5	1	4	1	7	3	17	5	53	6	25	3	0	19	111
EN AMONT CL.CHARL-BXL	1	22	4	7	1	9	5	17	16	61	7	26	3	1	37	143
EN AVAL CL.CHARL-BXL	0	111	151	71	51	103	76	92	405	290	65	64	5	2	753	733
ECL.11 DE MARCINELLE	0	109	151	69	51	104	77	93	415	291	89	64	5	2	788	732
ECL.12 DE MONTIGNIES	0	106	144	68	50	104	77	79	433	229	114	54	6	1	824	641
ECL.13 DE ROSELIES	0	41	143	43	52	43	63	30	405	251	199	82	16	11	878	501
ECL.14 D'AUVELAIS	0	41	143	43	56	43	63	30	405	250	200	84	16	11	883	502
ECL.15 DE MORNIMONT	0	39	140	43	124	44	148	37	678	364	307	246	16	30	1 413	803
ECL.16 DE FLORRIFFOUX	0	124	139	43	128	44	173	42	716	466	321	253	18	32	1 495	1 004
ECL.17 DE SALZINNES	0	122	138	43	128	46	187	42	731	513	353	258	22	32	1 559	1 056
CONFLUENT DE LA MEUSE 41	0	120	138	43	128	45	187	42	732	513	353	258	22	32	1 560	1 053

SAMBRE: NOMBRE DE BATEAUX EN DESCENTE PAR CATEGORIE

Période: Année 2023	DE 0 à 249		DE 250 à 399		DE 400 à 649		DE 650 à 999		DE 1000 à 1499		DE 1500 à 2999		DE 3000 à +		TOTAL	
	CHARGES	VIDES	CHARGES	VIDES	CHARGES	VIDES	CHARGES	VIDES	CHARGES	VIDES	CHARGES	VIDES	CHARGES	VIDES	CHARGES	VIDES
FRONTIERE FRANCAISE 41	0	0	2	2	1	0	0	0	0	2	1	1	0	0	4	5
ECL.1 DE SOLRE	0	0	2	2	1	0	0	0	0	2	1	1	0	0	4	5
ECL.2 DE LA BUISSIERE	0	0	2	2	1	0	0	0	0	2	1	1	0	0	4	5
ECL.3 DE FONT.VALMONT	0	0	2	2	1	0	0	0	0	2	1	1	0	0	4	5
ECL.4 DE LOBBES	0	0	2	2	1	0	0	0	0	2	1	1	0	0	4	5
ECL.5 DE THUIN	0	1	2	5	1	0	0	0	0	2	1	1	0	0	4	9
ECL.6 DE GRD.-COURANT	0	1	2	5	1	0	0	0	0	2	1	1	0	0	4	9
ECL.7 DE TROU D'AULNE	0	1	2	5	1	0	0	0	0	2	1	1	0	0	4	9
ECL.8 DE L'ABBAYE D'AULNE	0	1	2	5	1	0	0	0	0	2	1	1	0	0	4	9
ECL.9 DE LANDELIES	0	1	2	5	1	0	0	0	0	2	1	1	0	0	4	9
ECL.10 DE MONCEAU	0	3	2	5	7	0	24	2	61	5	28	2	0	0	122	17
EN AMONT CL.CHARL-BXL	0	13	4	7	9	1	25	5	76	10	30	3	0	1	144	40
EN AVAL CL.CHARL-BXL	0	104	149	45	120	32	125	39	537	206	78	35	1	4	1 010	465
ECL.11 DE MARCINELLE	0	103	146	45	119	33	125	41	521	231	76	63	1	4	988	520
ECL.12 DE MONTIGNIES	0	102	146	44	117	34	114	43	435	242	72	70	1	4	885	539
ECL.13 DE ROSELIES	1	69	124	36	69	33	63	39	524	189	133	129	5	22	919	517
ECL.14 D'AUVELAIS	1	61	124	36	68	32	63	38	520	188	133	130	5	22	914	507
ECL.15 DE MORNIMONT	1	53	124	34	70	101	79	140	723	426	417	124	34	12	1 448	890
ECL.16 DE FLORRIFFOUX	1	138	124	33	69	105	91	158	844	450	426	134	34	12	1 589	1 030
ECL.17 DE SALZINNES	1	138	124	34	69	107	96	164	880	467	432	155	34	14	1 636	1 079
CONFLUENT DE LA MEUSE 41	1	138	124	34	69	107	96	164	880	466	432	155	34	14	1 636	1 078

MEUSE: TONNAGE TRANSPORTE EN REMONTE PAR GROUPE DE MARCHANDISES

<i>Période: Année 2023</i>	0 PRODUITS AGRICILES	1 DENREES ALIMENTAIRES	2 COMBUST. SOLIDES	3 PRODUITS PETROLIERS	4 MINERAIS	5 PRODUITS METALLURG.	6 MINERAUX, MAT. DE CONSTRUCT.	7 ENGRAIS	8 PRODUITS CHIMIQUES	9 DIVERS	TOTAL
FRONTIERE FRANCAISE 40	1 364	1 000	0	4 800	7 590	36 054	16 746	12 692	6 185	16 236	102 667
ECLUSE D'HASTIERE	1 364	1 000	0	4 800	7 590	36 054	16 746	12 692	7 435	16 236	103 917
ECLUSE DE WAULSORT	1 364	1 000	0	4 800	7 590	36 054	16 746	12 692	7 435	16 236	103 917
ECLUSE D'ANSEREMME	1 364	1 000	0	4 800	7 590	36 054	16 746	12 692	7 435	16 236	103 917
ECLUSE DE DINANT	1 364	1 000	0	4 800	7 590	36 054	16 746	12 692	7 435	16 236	103 917
ECLUSE DE HOUX	1 364	1 000	0	4 800	7 590	36 054	16 746	12 692	7 435	16 236	103 917
ECLUSE DE HUN	1 364	1 000	0	4 800	7 590	36 054	16 746	12 692	7 435	16 236	103 917
ECLUSE RIVIERE	1 364	1 000	0	4 800	7 590	36 054	16 746	12 692	7 435	16 236	103 917
ECLUSE DE TAILFER	1 364	1 000	0	4 800	7 590	36 054	16 746	12 692	7 435	16 236	103 917
ECLUSE DE LA PLANTE	1 364	1 000	0	4 800	7 590	36 054	16 746	12 692	7 435	16 236	103 917
EN AMONT DE LA SAMBRE	1 364	1 000	0	4 800	7 590	36 054	41 947	13 892	7 435	16 236	130 318
EN AVAL DE LA SAMBRE	44 569	11 196	8 760	109 880	93 767	362 918	749 749	112 906	70 035	38 853	1 602 633
ECLUSE DES GRANDS MALADES	44 569	11 196	8 760	109 880	93 767	362 918	751 369	112 906	70 035	38 853	1 604 253
ECL. D'ANDENNE-SEILLES	48 265	12 596	8 760	109 880	98 744	356 089	753 947	120 802	70 942	39 357	1 619 382
ECL. D'AMPSIN-NEUVILLE	146 664	26 252	8 760	100 076	98 744	357 207	815 609	167 650	71 294	43 534	1 835 790
ECL. D'IVOZ-RAMET	370 949	26 752	9 323	103 940	111 830	536 227	1 029 483	202 250	331 766	43 234	2 765 754
EN AMONT DE L'OURTHE	365 949	28 752	9 323	176 291	113 830	579 566	1 149 346	219 606	329 666	162 931	3 135 260
EN AVAL DE L'OURTHE	365 949	28 752	9 323	176 291	113 830	577 975	1 149 346	219 606	329 666	162 931	3 133 669
EN AMONT DU CL. ALBERT	366 449	28 752	12 303	178 484	116 880	581 041	1 156 447	226 310	332 126	164 291	3 163 083

MEUSE: TONNAGE TRANSPORTE EN DESCENTE PAR GROUPE DE MARCHANDISES

<i>Période: Année 2023</i>	0 PRODUITS AGRICOLES	1 DENREES ALIMENTAIRES	2 COMBUST. SOLIDES	3 PRODUITS PETROLIERS	4 MINERAIS	5 PRODUITS METALLURG.	6 MINERAUX, MAT. DE CONSTRUCT.	7 ENGRAIS	8 PRODUITS CHIMIQUES	9 DIVERS	TOTAL
FRONTIERE FRANCAISE 40	204 598	2 435	0	0	0	47 167	82 267	1 000	0	991	338 458
ECLUSE D'HASTIERE	204 598	2 435	0	0	0	48 587	82 267	1 000	0	991	339 878
ECLUSE DE WAULSORT	204 598	2 435	0	0	0	48 587	82 267	1 000	0	991	339 878
ECLUSE D'ANSEREMME	204 598	2 435	0	0	0	49 827	82 267	1 000	0	991	341 118
ECLUSE DE DINANT	204 598	2 435	0	0	0	49 827	82 267	1 000	0	991	341 118
ECLUSE DE HOUX	204 598	2 435	0	0	0	49 827	82 267	1 000	0	991	341 118
ECLUSE DE HUN	204 598	2 435	0	0	0	49 827	164 317	1 000	0	991	423 168
ECLUSE RIVIERE	204 598	2 435	0	0	0	50 142	164 317	1 000	0	991	423 483
ECLUSE DE TAILFER	204 598	2 435	0	0	0	50 142	242 128	1 000	0	991	501 294
ECLUSE DE LA PLANTE	204 598	2 435	0	0	0	50 142	242 128	1 000	0	991	501 294
EN AMONT DE LA SAMBRE	204 598	2 435	0	0	0	50 142	242 128	1 000	0	991	501 294
EN AVAL DE LA SAMBRE	543 801	2 435	0	0	142 782	185 333	762 460	325 904	188 788	36 420	2 187 923
ECLUSE DES GRANDS MALADES	545 331	2 435	0	0	142 782	185 478	769 270	325 904	188 788	36 420	2 196 408
ECL. D'ANDENNE-SEILLES	554 289	2 435	0	0	146 782	221 933	3 373 359	324 189	188 788	36 420	4 848 195
ECL. D'AMPSIN-NEUVILLE	272 456	228 030	0	149 575	146 782	224 453	3 974 878	322 384	190 044	36 420	5 545 022
ECL. D'IVOZ-RAMET	274 506	230 580	0	149 575	151 108	583 234	4 097 662	369 919	491 082	38 346	6 386 012
EN AMONT DE L'OURTHE	274 506	231 580	0	159 251	152 408	598 063	4 200 760	369 919	491 082	353 835	6 831 404
EN AVAL DE L'OURTHE	274 506	231 580	1 870	159 251	152 408	598 063	4 199 268	369 919	491 082	353 835	6 831 782
EN AMONT DU CL. ALBERT	274 506	231 580	15 323	159 831	152 408	604 900	4 191 162	369 937	492 482	353 838	6 845 967

MEUSE: NOMBRE DE BATEAUX EN REMONTE PAR CATEGORIE

Période: Année 2023

	DE 0 à 249		DE 250 à 399		DE 400 à 649		DE 650 à 999		DE 1000 à 1499		DE 1500 à 2999		DE 3000 à +		TOTAL	
	CHARGES	VIDES	CHARGES	VIDES	CHARGES	VIDES	CHARGES	VIDES	CHARGES	VIDES	CHARGES	VIDES	CHARGES	VIDES	CHARGES	VIDES
FRONTIERE FRANCAISE 40	0	36	9	11	9	64	14	62	38	113	37	75	0	0	107	361
ECLUSE D'HASTIERE	0	36	9	11	9	64	14	62	39	113	37	76	0	0	108	362
ECLUSE DE WAULSORT	0	34	9	11	9	64	14	62	39	113	37	75	0	1	108	360
ECLUSE D'ANSEREMME	0	38	9	12	9	64	14	63	39	113	37	75	0	1	108	366
ECLUSE DE DINANT	0	38	9	13	9	64	14	64	39	112	37	75	0	1	108	367
ECLUSE DE HOUX	0	38	9	13	9	64	14	64	39	112	37	75	0	1	108	367
ECLUSE DE HUN	0	38	9	13	9	64	14	66	39	168	37	79	0	1	108	429
ECLUSE RIVIERE	0	37	9	13	9	64	14	66	39	169	37	79	0	1	108	429
ECLUSE DE TAILFER	0	39	9	13	9	65	14	122	39	198	37	102	0	1	108	540
ECLUSE DE LA PLANTE	0	39	9	13	9	65	14	122	39	198	37	102	0	1	108	540
EN AMONT DE LA SAMBRE	0	40	9	13	26	65	18	121	43	198	43	102	0	1	139	540
EN AVAL DE LA SAMBRE	0	151	146	53	152	108	200	160	763	692	393	350	22	33	1 676	1 547
ECLUSE DES GRANDS MALADES	0	151	146	53	152	110	200	163	763	699	393	353	23	34	1 677	1 563
ECL. D'ANDENNE-SEILLES	0	311	131	66	150	214	211	225	736	881	414	1 086	24	305	1 666	3 088
ECL. D'AMPSIN-NEUVILLE	0	325	131	65	165	297	257	234	820	885	468	1 259	30	379	1 871	3 444
ECL. D'IVOZ-RAMET	5	514	74	118	160	470	294	271	767	1 126	808	1 125	211	420	2 319	4 044
EN AMONT DE L'OURTHE	5	586	69	127	160	471	295	278	846	1 135	975	1 139	383	440	2 733	4 176
EN AVAL DE L'OURTHE	5	589	69	127	160	471	295	278	846	1 136	975	1 140	382	442	2 732	4 183
EN AMONT DU CL. ALBERT	5	594	67	131	160	470	297	282	851	1 154	981	1 151	389	450	2 750	4 232

MEUSE: NOMBRE DE BATEAUX EN DESCENTE PAR CATEGORIE

Période: Année 2023	DE 0 à 249		DE 250 à 399		DE 400 à 649		DE 650 à 999		DE 1000 à 1499		DE 1500 à 2999		DE 3000 à +		TOTAL	
	CHARGES	VIDES	CHARGES	VIDES	CHARGES	VIDES	CHARGES	VIDES	CHARGES	VIDES	CHARGES	VIDES	CHARGES	VIDES	CHARGES	VIDES
FRONTIERE FRANCAISE 40	0	34	10	2	69	0	71	5	126	23	94	13	0	0	370	77
ECLUSE D'HASTIERE	0	34	10	2	69	0	71	5	126	24	95	13	0	0	371	78
ECLUSE DE WAULSORT	0	34	10	2	69	0	71	5	126	24	95	12	0	0	371	77
ECLUSE D'ANSEREMME	0	38	10	3	69	0	71	5	127	24	95	12	0	0	372	82
ECLUSE DE DINANT	0	38	10	3	69	0	71	5	127	24	95	12	0	0	372	82
ECLUSE DE HOUX	0	38	10	3	69	0	71	5	127	24	95	12	0	0	372	82
ECLUSE DE HUN	0	39	10	3	70	0	85	5	188	24	98	12	0	0	451	83
ECLUSE RIVIERE	0	37	10	3	70	0	85	5	187	24	99	12	0	0	451	81
ECLUSE DE TAILFER	0	38	10	3	71	0	128	5	206	24	121	13	0	0	536	83
ECLUSE DE LA PLANTE	0	38	10	3	71	0	128	5	206	24	121	13	0	0	536	83
EN AMONT DE LA SAMBRE	0	38	10	3	71	16	128	6	206	26	121	14	0	0	536	103
EN AVAL DE LA SAMBRE	1	167	133	34	138	121	219	167	1 075	473	550	159	34	14	2 150	1 135
ECLUSE DES GRANDS MALADES	1	182	133	35	138	123	219	171	1 076	472	553	158	34	13	2 154	1 154
ECL. D'ANDENNE-SEILLES	3	369	134	29	261	131	309	185	1 335	429	1 311	197	367	13	3 720	1 353
ECL. D'AMPSIN-NEUVILLE	8	386	136	34	342	139	342	193	1 351	518	1 536	256	451	15	4 166	1 541
ECL. D'IVOZ-RAMET	9	622	150	35	502	140	386	243	1 587	532	1 598	510	593	97	4 825	2 179
EN AMONT DE L'OURTHE	9	687	150	30	502	141	388	240	1 590	596	1 733	539	790	112	5 162	2 345
EN AVAL DE L'OURTHE	9	690	150	30	502	141	388	239	1 591	596	1 733	539	790	112	5 163	2 347
EN AMONT DU CL. ALBERT	10	691	152	27	503	140	388	239	1 585	601	1 741	543	794	115	5 173	2 356

CANAL ALBERT: TONNAGE TRANSPORTE EN REMONTE PAR GROUPE DE MARCHANDISES

<i>Période: Année 2023</i>	0 PRODUITS AGRICILES	1 DENREES ALIMENTAIRES	2 COMBUST. SOLIDES	3 PRODUITS PETROLIERS	4 MINERAIS	5 PRODUITS METALLURG.	6 MINERAUX, MAT. DE CONSTRUCT.	7 ENGRAIS	8 PRODUITS CHIMIQUES	9 DIVERS	TOTAL
CONFLUENT DE LA MEUSE 20	368 449	28 752	12 303	178 484	117 484	585 566	1 168 986	232 410	336 652	164 291	3 193 377
EN AMONT CL. MONSIN	365 944	31 632	68 979	190 882	120 459	596 805	1 182 722	234 080	337 352	164 291	3 293 146
EN AVAL CL. MONSIN	365 944	33 632	70 209	1 480 704	120 459	595 466	1 266 185	234 080	337 352	164 291	4 668 322
EN AMONT CL. DE HACC. A VISE	368 144	33 632	84 945	1 480 644	122 309	595 213	1 456 218	234 080	337 352	164 988	4 877 525
EN AVAL CL. DE HACC. A VISE	368 144	33 632	84 945	1 488 689	124 609	595 213	1 467 043	234 080	337 352	166 241	4 899 948
EN AMONT DU CANAL DE LANAYE	352 979	39 799	155 044	1 490 281	314 414	610 802	1 529 810	570 132	331 358	216 362	5 610 981
EN AVAL DU CANAL DE LANAYE	287 204	27 234	152 326	1 515 513	196 274	676 835	690 855	135 780	340 473	304 599	4 327 093
LIMITE PROVINCE DE LIEGE	287 204	27 234	152 326	1 515 513	196 274	676 835	690 855	135 780	340 473	304 599	4 327 093

CANAL ALBERT: TONNAGE TRANSPORTE EN DESCENTE PAR GROUPE DE MARCHANDISES

<i>Période: Année 2023</i>	0 PRODUITS AGRICILES	1 DENREES ALIMENTAIRES	2 COMBUST. SOLIDES	3 PRODUITS PETROLIERS	4 MINERAIS	5 PRODUITS METALLURG.	6 MINERAUX, MAT. DE CONSTRUCT.	7 ENGRAIS	8 PRODUITS CHIMIQUES	9 DIVERS	TOTAL
CONFLUENT DE LA MEUSE 20	274 506	231 580	15 323	159 831	152 408	608 530	4 192 912	369 937	492 482	353 838	6 851 347
EN AMONT CL. MONSIN	276 056	231 580	221 300	162 056	155 658	672 908	4 117 820	371 607	537 092	354 752	7 100 829
EN AVAL CL. MONSIN	275 056	231 580	222 555	162 426	155 658	672 908	4 121 967	371 607	537 092	354 749	7 105 598
EN AMONT CL. DE HACC. A VISE	275 056	231 580	224 875	162 426	155 658	669 908	4 122 216	371 607	538 491	323 058	7 074 875
EN AVAL CL. DE HACC. A VISE	275 056	231 580	224 875	162 426	155 658	669 908	4 120 925	371 607	540 991	324 871	7 077 897
EN AMONT DU CANAL DE LANAYE	275 056	231 580	232 284	162 426	164 378	654 922	4 126 871	376 207	483 771	435 009	7 142 504
EN AVAL DU CANAL DE LANAYE	321 619	18 260	111 342	302 868	284 669	372 207	3 342 951	822 445	507 463	530 417	6 614 241
LIMITE PROVINCE DE LIEGE	321 619	18 260	111 342	302 868	284 669	372 207	3 340 391	822 445	507 463	530 417	6 611 681

CANAL ALBERT: NOMBRE DE BATEAUX EN REMONTE PAR CATEGORIE

Période: Année 2023	DE 0 à 249		DE 250 à 399		DE 400 à 649		DE 650 à 999		DE 1000 à 1499		DE 1500 à 2999		DE 3000 à +		TOTAL	
	CHARGES	VIDES	CHARGES	VIDES	CHARGES	VIDES	CHARGES	VIDES	CHARGES	VIDES	CHARGES	VIDES	CHARGES	VIDES	CHARGES	VIDES
CONFLUENT DE LA MEUSE 20	5	594	67	131	161	470	299	282	861	1 154	989	1 153	391	450	2 773	4 234
EN AMONT CL. MONSIN	2	701	61	133	160	393	289	247	910	1 267	984	1 183	415	416	2 821	4 340
EN AVAL CL. MONSIN	3	715	59	133	162	389	289	247	939	1 262	1 259	1 177	723	407	3 434	4 330
EN AMONT CL. DE HACC. A VISE	1	683	58	129	162	380	288	194	1 009	1 172	1 313	1 161	743	404	3 574	4 123
EN AVAL CL. DE HACC. A VISE	2	688	58	130	163	380	287	191	1 012	1 170	1 316	1 164	751	404	3 589	4 127
EN AMONT DU CANAL DE LANAYE	2	646	38	147	132	487	292	189	1 022	1 041	1 472	1 098	1 013	338	3 971	3 946
EN AVAL DU CANAL DE LANAYE	2	365	14	108	132	500	193	321	506	1 385	1 237	1 455	954	313	3 038	4 447
LIMITE PROVINCE DE LIEGE	2	365	14	108	132	500	193	321	506	1 384	1 237	1 453	954	313	3 038	4 444

CANAL ALBERT: NOMBRE DE BATEAUX EN DESCENTE PAR CATEGORIE

Période: Année 2023	DE 0 à 249		DE 250 à 399		DE 400 à 649		DE 650 à 999		DE 1000 à 1499		DE 1500 à 2999		DE 3000 à +		TOTAL	
	CHARGES	VIDES	CHARGES	VIDES	CHARGES	VIDES	CHARGES	VIDES	CHARGES	VIDES	CHARGES	VIDES	CHARGES	VIDES	CHARGES	VIDES
CONFLUENT DE LA MEUSE 20	10	691	154	27	503	140	388	239	1 586	601	1 742	543	795	115	5 178	2 356
EN AMONT CL. MONSIN	10	848	154	27	402	141	359	230	1 799	643	1 813	569	822	132	5 359	2 590
EN AVAL CL. MONSIN	9	864	154	29	402	142	358	233	1 798	674	1 811	848	825	437	5 357	3 227
EN AMONT CL. DE HACC. A VISE	9	830	154	29	402	142	357	231	1 710	743	1 813	880	825	448	5 270	3 303
EN AVAL CL. DE HACC. A VISE	9	833	154	29	402	143	357	232	1 710	747	1 814	885	827	452	5 273	3 321
EN AMONT DU CANAL DE LANAYE	8	746	170	25	510	123	353	232	1 493	763	1 839	909	947	506	5 320	3 304
EN AVAL DU CANAL DE LANAYE	7	428	39	20	506	95	430	142	1 473	257	1 918	625	744	452	5 117	2 019
LIMITE PROVINCE DE LIEGE	7	428	39	20	506	95	430	142	1 472	257	1 917	625	744	452	5 115	2 019

CANAL DE HACCOURT A VISE: TONNAGE TRANSPORTE EN REMONTE PAR GROUPE DE MARCHANDISES

Période: Année 2023	0	1	2	3	4	5	6	7	8	9	TOTAL
	PRODUITS AGRICOLES	DENREES ALIMENTAIRES	COMBUST. SOLIDES	PRODUITS PETROLIERS	MINERAIS	PRODUITS METALLURG.	MINERAUX, MAT. DE CONSTRUCT.	ENGRAIS	PRODUITS CHIMIQUES	DIVERS	
JONCTION CANAL ALBERT 28	0	0	0	0	0	0	0	0	2 500	0	2 500
JONCTION MEUSE AVAL DE LIEGE 28	0	0	0	0	0	0	0	0	2 500	0	2 500

CANAL DE HACCOURT A VISE: TONNAGE TRANSPORTE EN DESCENTE PAR GROUPE DE MARCHANDISES

Période: Année 2023	0	1	2	3	4	5	6	7	8	9	TOTAL
	PRODUITS AGRICOLES	DENREES ALIMENTAIRES	COMBUST. SOLIDES	PRODUITS PETROLIERS	MINERAIS	PRODUITS METALLURG.	MINERAUX, MAT. DE CONSTRUCT.	ENGRAIS	PRODUITS CHIMIQUES	DIVERS	
JONCTION CANAL ALBERT 28	0	0	0	8 045	0	0	11 425	0	0	1 016	20 486
JONCTION MEUSE AVAL DE LIEGE 28	0	0	0	8 045	0	0	11 425	0	0	1 016	20 486

CANAL DE HACCOURT A VISE: NOMBRE DE BATEAUX EN REMONTE PAR CATEGORIE

Période: Année 2023	DE 0 à 249		DE 250 à 399		DE 400 à 649		DE 650 à 999		DE 1000 à 1499		DE 1500 à 2999		DE 3000 à +		TOTAL	
	CHARGES	VIDES	CHARGES	VIDES	CHARGES	VIDES	CHARGES	VIDES	CHARGES	VIDES	CHARGES	VIDES	CHARGES	VIDES	CHARGES	VIDES
	JONCTION CANAL ALBERT 28	0	3	0	0	0	1	0	1	0	5	1	5	1	4	2
JONCTION MEUSE AVAL DE LIEGE 28	0	3	0	0	0	1	0	1	0	5	1	5	1	4	2	19

CANAL DE HACCOURT A VISE: NOMBRE DE BATEAUX EN DESCENTE PAR CATEGORIE

Période: Année 2023	DE 0 à 249		DE 250 à 399		DE 400 à 649		DE 650 à 999		DE 1000 à 1499		DE 1500 à 2999		DE 3000 à +		TOTAL	
	CHARGES	VIDES	CHARGES	VIDES	CHARGES	VIDES	CHARGES	VIDES	CHARGES	VIDES	CHARGES	VIDES	CHARGES	VIDES	CHARGES	VIDES
	JONCTION CANAL ALBERT 28	1	5	0	1	1	0	0	0	3	2	3	3	6	0	14
JONCTION MEUSE AVAL DE LIEGE 28	1	5	0	1	1	0	0	0	3	5	3	3	6	0	14	14

CANAL DE MONSIN: TONNAGE TRANSPORTE EN REMONTE PAR GROUPE DE MARCHANDISES

Période: Année 2023	0	1	2	3	4	5	6	7	8	9	TOTAL
	PRODUITS AGRICOLES	DENREES ALIMENTAIRES	COMBUST. SOLIDES	PRODUITS PETROLIERS	MINERAIS	PRODUITS METALLURG.	MINERAUX, MAT. DE CONSTRUCT.	ENGRAIS	PRODUITS CHIMIQUES	DIVERS	
JONCTION CANAL ALBERT 45	0	0	1 255	17 653	0	1 339	25 845	0	0	0	46 092
JONCTION MEUSE AVAL DE LIEGE 45	0	0	1 255	15 153	0	716	20 645	0	0	0	37 769

CANAL DE MONSIN: TONNAGE TRANSPORTE EN DESCENTE PAR GROUPE DE MARCHANDISES

Période: Année 2023	0	1	2	3	4	5	6	7	8	9	TOTAL
	PRODUITS AGRICOLES	DENREES ALIMENTAIRES	COMBUST. SOLIDES	PRODUITS PETROLIERS	MINERAIS	PRODUITS METALLURG.	MINERAUX, MAT. DE CONSTRUCT.	ENGRAIS	PRODUITS CHIMIQUES	DIVERS	
JONCTION CANAL ALBERT 45	1 000	2 000	1 230	1 307 105	0	0	105 161	0	0	3	1 416 499
JONCTION MEUSE AVAL DE LIEGE 45	1 000	2 000	1 230	1 305 105	0	0	103 878	0	0	3	1 413 216

CANAL DE MONSIN: NOMBRE DE BATEAUX EN REMONTE PAR CATEGORIE

Période: Année 2023	DE 0 à 249		DE 250 à 399		DE 400 à 649		DE 650 à 999		DE 1000 à 1499		DE 1500 à 2999		DE 3000 à +		TOTAL	
	CHARGES	VIDES	CHARGES	VIDES	CHARGES	VIDES	CHARGES	VIDES	CHARGES	VIDES	CHARGES	VIDES	CHARGES	VIDES	CHARGES	VIDES
	JONCTION CANAL ALBERT 45	0	40	2	2	0	5	3	4	10	45	6	290	15	319	36
JONCTION MEUSE AVAL DE LIEGE 45	0	37	0	2	0	3	3	4	10	42	6	289	12	317	31	694

CANAL DE MONSIN: NOMBRE DE BATEAUX EN DESCENTE PAR CATEGORIE

Période: Année 2023	DE 0 à 249		DE 250 à 399		DE 400 à 649		DE 650 à 999		DE 1000 à 1499		DE 1500 à 2999		DE 3000 à +		TOTAL	
	CHARGES	VIDES	CHARGES	VIDES	CHARGES	VIDES	CHARGES	VIDES	CHARGES	VIDES	CHARGES	VIDES	CHARGES	VIDES	CHARGES	VIDES
	JONCTION CANAL ALBERT 45	2	38	0	1	2	1	4	1	40	9	283	5	320	5	651
JONCTION MEUSE AVAL DE LIEGE 45	2	37	0	1	2	1	4	0	40	8	281	4	320	5	649	56

CANAL DE LANAYE: TONNAGE TRANSPORTE EN REMONTE PAR GROUPE DE MARCHANDISES

Période: Année 2023	0	1	2	3	4	5	6	7	8	9	TOTAL
	PRODUITS AGRICOLES	DENREES ALIMENTAIRES	COMBUST. SOLIDES	PRODUITS PETROLIERS	MINERAIS	PRODUITS METALLURG.	MINERAUX, MAT. DE CONSTRUCT.	ENGRAIS	PRODUITS CHIMIQUES	DIVERS	
JONCTION CANAL ALBERT 21	403 425	26 392	201 328	276 288	377 355	335 890	2 559 804	973 516	186 917	120 099	5 461 014
JONCTION MEUSE MIT. SUD	403 425	26 392	201 328	276 288	377 355	335 890	2 558 404	973 516	186 917	120 099	5 459 614
FRONTIERE HOLLANDAISE	403 425	26 392	201 328	276 288	377 355	335 890	2 558 404	974 966	186 917	120 099	5 461 064

CANAL DE LANAYE: TONNAGE TRANSPORTE EN DESCENTE PAR GROUPE DE MARCHANDISES

Période: Année 2023	0	1	2	3	4	5	6	7	8	9	TOTAL
	PRODUITS AGRICOLES	DENREES ALIMENTAIRES	COMBUST. SOLIDES	PRODUITS PETROLIERS	MINERAIS	PRODUITS METALLURG.	MINERAUX, MAT. DE CONSTRUCT.	ENGRAIS	PRODUITS CHIMIQUES	DIVERS	
JONCTION CANAL ALBERT 21	290 047	227 147	331 386	161 078	124 231	683 558	2 501 621	79 331	172 340	112 928	4 683 667
JONCTION MEUSE MIT. SUD	290 047	227 147	331 386	161 078	124 231	683 558	2 501 621	79 331	172 340	112 928	4 683 667
FRONTIERE HOLLANDAISE	290 047	227 147	331 386	161 078	124 231	683 558	2 501 621	79 331	172 340	112 928	4 683 667

CANAL DE LANAYE: NOMBRE DE BATEAUX EN REMONTE PAR CATEGORIE

Période: Année 2023	DE 0 à 249		DE 250 à 399		DE 400 à 649		DE 650 à 999		DE 1000 à 1499		DE 1500 à 2999		DE 3000 à +		TOTAL	
	CHARGES	VIDES	CHARGES	VIDES	CHARGES	VIDES	CHARGES	VIDES	CHARGES	VIDES	CHARGES	VIDES	CHARGES	VIDES	CHARGES	VIDES
	JONCTION CANAL ALBERT 21	1	755	38	71	213	166	466	161	1 408	498	1 395	618	553	327	4 074
JONCTION MEUSE MIT. SUD	1	754	38	71	213	166	466	161	1 407	497	1 395	618	553	327	4 073	2 594
FRONTIERE HOLLANDAISE	1	755	38	71	213	166	466	161	1 407	497	1 396	619	553	327	4 074	2 596

CANAL DE LANAYE: NOMBRE DE BATEAUX EN DESCENTE PAR CATEGORIE

Période: Année 2023	DE 0 à 249		DE 250 à 399		DE 400 à 649		DE 650 à 999		DE 1000 à 1499		DE 1500 à 2999		DE 3000 à +		TOTAL	
	CHARGES	VIDES	CHARGES	VIDES	CHARGES	VIDES	CHARGES	VIDES	CHARGES	VIDES	CHARGES	VIDES	CHARGES	VIDES	CHARGES	VIDES
	JONCTION CANAL ALBERT 21	2	793	145	37	220	207	290	383	907	1 348	1 078	1 257	693	356	3 335
JONCTION MEUSE MIT. SUD	2	793	145	37	220	207	290	382	907	1 348	1 078	1 255	693	356	3 335	4 378
FRONTIERE HOLLANDAISE	2	793	145	37	220	207	290	382	907	1 348	1 078	1 255	693	356	3 335	4 378

MEUSE MITOYENNE SUD: TONNAGE TRANSPORTE EN REMONTE PAR GROUPE DE MARCHANDISES

PAS DE MARCHANDISES TRANSPORTEES EN REMONTE SUR CETTE VOIE D'EAU

MEUSE MITOYENNE SUD: TONNAGE TRANSPORTE EN DESCENTE PAR GROUPE DE MARCHANDISES

PAS DE MARCHANDISES TRANSPORTEES EN DESCENTE SUR CETTE VOIE D'EAU

MEUSE MITOYENNE SUD: NOMBRE DE BATEAUX EN REMONTE PAR CATEGORIE

PAS DE BATEAUX EN REMONTE SUR CETTE VOIE D'EAU

MEUSE MITOYENNE SUD: NOMBRE DE BATEAUX EN DESCENTE PAR CATEGORIE

Période: Année 2023	DE 0 à 249		DE 250 à 399		DE 400 à 649		DE 650 à 999		DE 1000 à 1499		DE 1500 à 2999		DE 3000 à +		TOTAL	
	CHARGES	VIDES	CHARGES	VIDES	CHARGES	VIDES	CHARGES	VIDES	CHARGES	VIDES	CHARGES	VIDES	CHARGES	VIDES	CHARGES	VIDES
BARRAGE DE LIXHE 46	0	0	0	0	0	0	0	0	0	0	0	0	0	0	0	0
JONCTION CANAL DE LANAYE	0	0	0	0	0	0	0	1	0	1	0	0	0	1	0	3
FRONTIERE NEERLANDAISE	0	0	0	0	0	0	0	1	0	1	0	0	0	1	0	3

LYS MITOYENNE: TONNAGE TRANSPORTE EN REMONTE PAR GROUPE DE MARCHANDISES

<i>Période: Année 2023</i>	0 PRODUITS AGRICILES	1 DENREES ALIMENTAIRES	2 COMBUST. SOLIDES	3 PRODUITS PETROLIERS	4 MINERAIS	5 PRODUITS METALLURG.	6 MINERAUX, MAT. DE CONSTRUCT.	7 ENGRAIS	8 PRODUITS CHIMIQUES	9 DIVERS	TOTAL
FRONTIERE FRANCAISE 85	184 083	153 096	30 702	262 760	228 902	387 451	542 893	220 219	123 480	102 428	2 236 014
ECLUSE DE COMINES	186 111	153 096	30 702	262 760	228 902	387 451	547 098	265 526	123 480	102 428	2 287 554
LIMITE PROVINCE DU HAINAUT 85	186 111	153 096	30 702	262 760	230 504	387 451	547 098	270 226	123 480	102 428	2 293 856

LYS MITOYENNE: TONNAGE TRANSPORTE EN DESCENTE PAR GROUPE DE MARCHANDISES

<i>Période: Année 2023</i>	0 PRODUITS AGRICILES	1 DENREES ALIMENTAIRES	2 COMBUST. SOLIDES	3 PRODUITS PETROLIERS	4 MINERAIS	5 PRODUITS METALLURG.	6 MINERAUX, MAT. DE CONSTRUCT.	7 ENGRAIS	8 PRODUITS CHIMIQUES	9 DIVERS	TOTAL
FRONTIERE FRANCAISE 85	968 682	41 326	4 498	31 336	22 556	289 399	94 603	5 645	90 158	78 630	1 626 833
ECLUSE DE COMINES	968 682	41 326	4 498	31 336	22 556	289 399	101 485	4 405	90 158	78 630	1 632 475
LIMITE PROVINCE DU HAINAUT 85	968 682	41 326	4 498	31 336	22 556	289 399	101 585	2 355	90 158	78 630	1 630 525

LYS MITOYENNE: NOMBRE DE BATEAUX EN REMONTE PAR CATEGORIE

Période: Année 2023	DE 0 à 249		DE 250 à 399		DE 400 à 649		DE 650 à 999		DE 1000 à 1499		DE 1500 à 2999		DE 3000 à +		TOTAL	
	CHARGES	VIDES	CHARGES	VIDES	CHARGES	VIDES	CHARGES	VIDES	CHARGES	VIDES	CHARGES	VIDES	CHARGES	VIDES	CHARGES	VIDES
FRONTIERE FRANCAISE 85	0	62	310	839	160	155	424	70	896	239	969	94	2	1	2 761	1 460
ECLUSE DE COMINES	0	76	311	839	161	155	426	70	930	241	980	97	2	1	2 810	1 479
LIMITE PROVINCE DU HAINAUT 85	0	73	311	839	161	155	426	70	933	237	982	97	2	1	2 815	1 472

LYS MITOYENNE: NOMBRE DE BATEAUX EN DESCENTE PAR CATEGORIE

Période: Année 2023	DE 0 à 249		DE 250 à 399		DE 400 à 649		DE 650 à 999		DE 1000 à 1499		DE 1500 à 2999		DE 3000 à +		TOTAL	
	CHARGES	VIDES	CHARGES	VIDES	CHARGES	VIDES	CHARGES	VIDES	CHARGES	VIDES	CHARGES	VIDES	CHARGES	VIDES	CHARGES	VIDES
FRONTIERE FRANCAISE 85	0	64	1 030	55	255	64	318	163	626	340	489	481	5	0	2 723	1 167
ECLUSE DE COMINES	0	71	1 030	58	255	65	318	164	624	372	495	484	5	0	2 727	1 214
LIMITE PROVINCE DU HAINAUT 85	0	69	1 030	58	255	65	318	164	621	373	496	484	5	0	2 725	1 213

MEUSE EN AVAL DE LIEGE: TONNAGE TRANSPORTE EN REMONTE PAR GROUPE DE MARCHANDISES

<i>Période: Année 2023</i>	0 PRODUITS AGRICILES	1 DENREES ALIMENTAIRES	2 COMBUST. SOLIDES	3 PRODUITS PETROLIERS	4 MINERAIS	5 PRODUITS METALLURG.	6 MINERAUX, MAT. DE CONSTRUCT.	7 ENGRAIS	8 PRODUITS CHIMIQUES	9 DIVERS	TOTAL
BARRAGE DE MONSIN	0	0	0	0	0	0	0	0	0	0	0
AVANT CANAL DE MONSIN	1 000	0	1 230	1 309 920	0	0	3 700	0	0	0	1 315 850
APRES CANAL DE MONSIN	0	0	0	6 815	0	716	21 995	0	0	0	29 526
ECL. DE HERMALLE-S/ARGENTEAU	0	0	0	8 045	0	0	9 225	0	0	1 016	18 286
AVANT CL. DE HACC. A VISE	0	0	0	8 045	0	0	11 425	0	0	1 016	20 486
APRES CL. DE HACC. A VISE	0	0	0	0	0	0	0	0	0	0	0
BARRAGE DE LIXHE 43	0	0	0	0	0	0	0	0	0	0	0

MEUSE EN AVAL DE LIEGE: TONNAGE TRANSPORTE EN DESCENTE PAR GROUPE DE MARCHANDISES

<i>Période: Année 2023</i>	0 PRODUITS AGRICILES	1 DENREES ALIMENTAIRES	2 COMBUST. SOLIDES	3 PRODUITS PETROLIERS	4 MINERAIS	5 PRODUITS METALLURG.	6 MINERAUX, MAT. DE CONSTRUCT.	7 ENGRAIS	8 PRODUITS CHIMIQUES	9 DIVERS	TOTAL
BARRAGE DE MONSIN	0	0	0	0	0	0	0	0	0	0	0
AVANT CANAL DE MONSIN	0	0	1 255	16 353	0	0	0	0	0	0	17 608
APRES CANAL DE MONSIN	0	2 000	0	3 200	0	0	101 528	0	0	3	106 731
ECL. DE HERMALLE-S/ARGENTEAU	0	0	0	0	0	0	0	0	2 500	3	2 503
AVANT CL. DE HACC. A VISE	0	0	0	0	0	0	0	0	2 500	3	2 503
APRES CL. DE HACC. A VISE	0	0	0	0	0	0	0	0	0	3	3
BARRAGE DE LIXHE 43	0	0	0	0	0	0	0	0	0	0	0

MEUSE EN AVAL DE LIEGE: NOMBRE DE BATEAUX EN REMONTE PAR CATEGORIE

Période: Année 2023	DE 0 à 249		DE 250 à 399		DE 400 à 649		DE 650 à 999		DE 1000 à 1499		DE 1500 à 2999		DE 3000 à +		TOTAL	
	CHARGES	VIDES	CHARGES	VIDES	CHARGES	VIDES	CHARGES	VIDES	CHARGES	VIDES	CHARGES	VIDES	CHARGES	VIDES	CHARGES	VIDES
BARRAGE DE MONSIN	0	0	0	0	0	0	0	0	0	0	0	0	0	0	0	0
AVANT CANAL DE MONSIN	0	6	0	0	0	1	0	0	6	1	260	3	313	3	579	14
APRES CANAL DE MONSIN	0	37	0	0	0	2	3	4	11	40	2	25	5	15	21	123
ECL. DE HERMALLE-S/ARGENTEAU	1	9	0	0	1	0	0	0	3	5	1	3	6	2	12	19
AVANT CL. DE HACC. A VISE	1	10	0	1	1	0	0	0	3	5	3	3	6	0	14	19
APRES CL. DE HACC. A VISE	0	5	0	0	0	0	0	0	0	0	0	0	0	0	0	5
BARRAGE DE LIXHE 43	0	0	0	0	0	0	0	0	0	0	0	0	0	0	0	0

MEUSE EN AVAL DE LIEGE: NOMBRE DE BATEAUX EN DESCENTE PAR CATEGORIE

Période: Année 2023	DE 0 à 249		DE 250 à 399		DE 400 à 649		DE 650 à 999		DE 1000 à 1499		DE 1500 à 2999		DE 3000 à +		TOTAL	
	CHARGES	VIDES	CHARGES	VIDES	CHARGES	VIDES	CHARGES	VIDES	CHARGES	VIDES	CHARGES	VIDES	CHARGES	VIDES	CHARGES	VIDES
BARRAGE DE MONSIN	0	0	0	0	0	0	0	0	0	0	0	0	0	0	0	0
AVANT CANAL DE MONSIN	0	3	0	2	0	1	0	0	0	3	6	268	9	305	15	582
APRES CANAL DE MONSIN	2	34	0	1	2	0	4	0	35	8	23	5	9	5	75	53
ECL. DE HERMALLE-S/ARGENTEAU	1	10	0	0	0	1	0	1	0	5	1	5	1	4	3	26
AVANT CL. DE HACC. A VISE	1	9	0	0	0	1	0	1	0	5	1	5	1	4	3	25
APRES CL. DE HACC. A VISE	1	6	0	0	0	0	0	0	0	0	0	0	0	0	1	6
BARRAGE DE LIXHE 43	0	0	0	0	0	0	0	0	0	0	0	0	0	0	0	0

CANAL DE L'OURTHE: TONNAGE TRANSPORTE EN REMONTE PAR GROUPE DE MARCHANDISES

<i>Période: Année 2023</i>	0 PRODUITS AGRICILES	1 DENREES ALIMENTAIRES	2 COMBUST. SOLIDES	3 PRODUITS PETROLIERS	4 MINERAIS	5 PRODUITS METALLURG.	6 MINERAUX, MAT. DE CONSTRUCT.	7 ENGRAIS	8 PRODUITS CHIMIQUES	9 DIVERS	TOTAL
JONCTION MEUSE	0	0	1 870	0	0	3 431	968	0	0	0	6 269
ECLUSE DES GROSSES BATTES	0	0	0	0	0	0	0	0	0	0	0
CONFLUENT DE L'OURTHE	0	0	0	0	0	0	0	0	0	0	0

CANAL DE L'OURTHE: TONNAGE TRANSPORTE EN DESCENTE PAR GROUPE DE MARCHANDISES

<i>Période: Année 2023</i>	0 PRODUITS AGRICILES	1 DENREES ALIMENTAIRES	2 COMBUST. SOLIDES	3 PRODUITS PETROLIERS	4 MINERAIS	5 PRODUITS METALLURG.	6 MINERAUX, MAT. DE CONSTRUCT.	7 ENGRAIS	8 PRODUITS CHIMIQUES	9 DIVERS	TOTAL
JONCTION MEUSE	0	0	0	0	0	1 840	2 460	0	0	0	4 300
ECLUSE DES GROSSES BATTES	0	0	0	0	0	0	0	0	0	0	0
CONFLUENT DE L'OURTHE	0	0	0	0	0	0	0	0	0	0	0

CANAL DE L'OURTHE: NOMBRE DE BATEAUX EN REMONTE PAR CATEGORIE

Période: Année 2023	DE 0 à 249		DE 250 à 399		DE 400 à 649		DE 650 à 999		DE 1000 à 1499		DE 1500 à 2999		DE 3000 à +		TOTAL	
	CHARGES	VIDES	CHARGES	VIDES	CHARGES	VIDES	CHARGES	VIDES	CHARGES	VIDES	CHARGES	VIDES	CHARGES	VIDES	CHARGES	VIDES
JONCTION MEUSE	0	0	0	0	0	0	0	0	1	0	1	1	2	0	4	1
ECLUSE DES GROSSES BATTES	0	0	0	0	0	0	0	0	0	0	0	0	0	0	0	0
CONFLUENT DE L'OURTHE	0	0	0	0	0	0	0	0	0	0	0	0	0	0	0	0

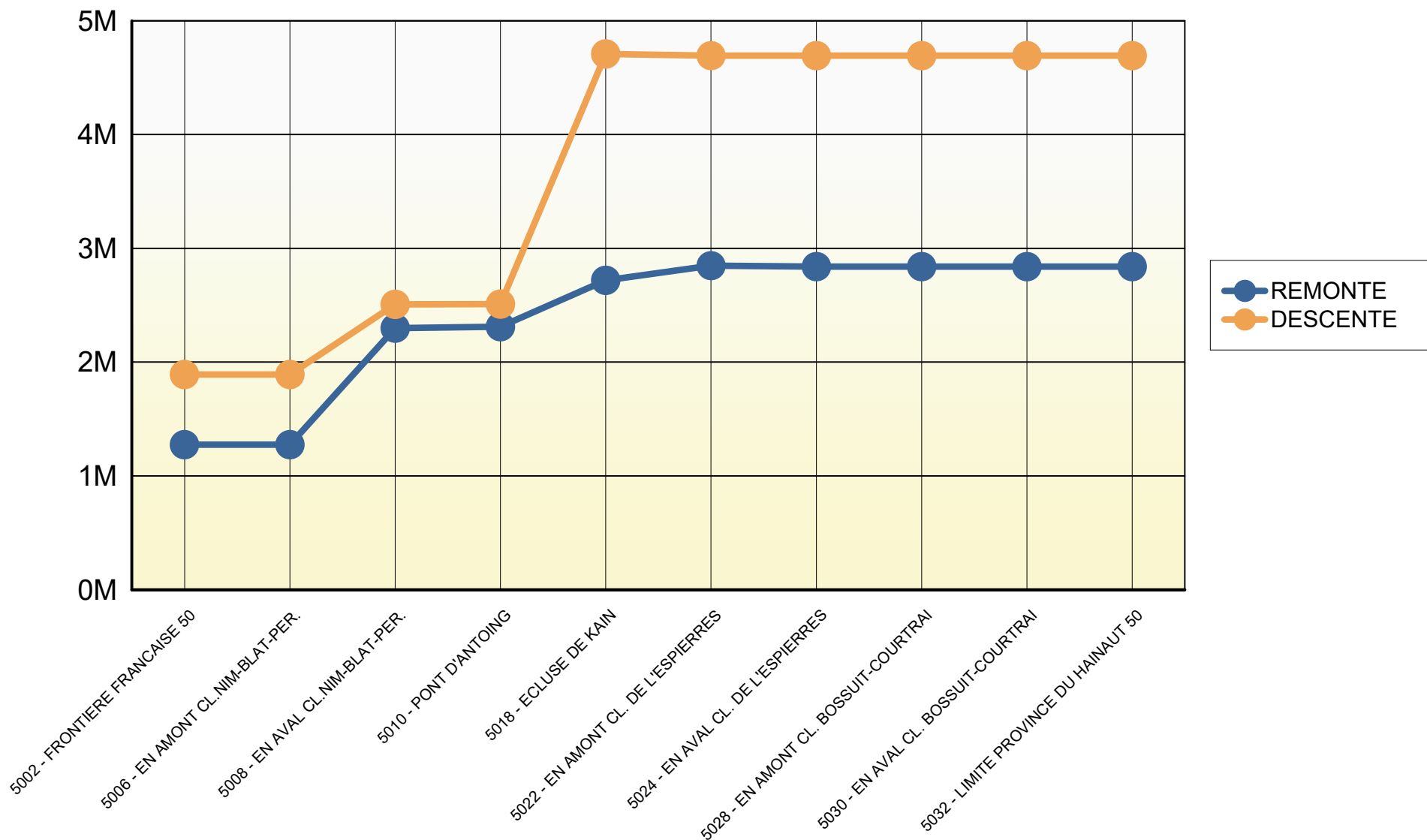
CANAL DE L'OURTHE: NOMBRE DE BATEAUX EN DESCENTE PAR CATEGORIE

Période: Année 2023	DE 0 à 249		DE 250 à 399		DE 400 à 649		DE 650 à 999		DE 1000 à 1499		DE 1500 à 2999		DE 3000 à +		TOTAL	
	CHARGES	VIDES	CHARGES	VIDES	CHARGES	VIDES	CHARGES	VIDES	CHARGES	VIDES	CHARGES	VIDES	CHARGES	VIDES	CHARGES	VIDES
JONCTION MEUSE	0	0	0	0	0	0	0	1	0	1	1	2	1	1	2	5
ECLUSE DES GROSSES BATTES	0	0	0	0	0	0	0	0	0	0	0	0	0	0	0	0
CONFLUENT DE L'OURTHE	0	0	0	0	0	0	0	0	0	0	0	0	0	0	0	0

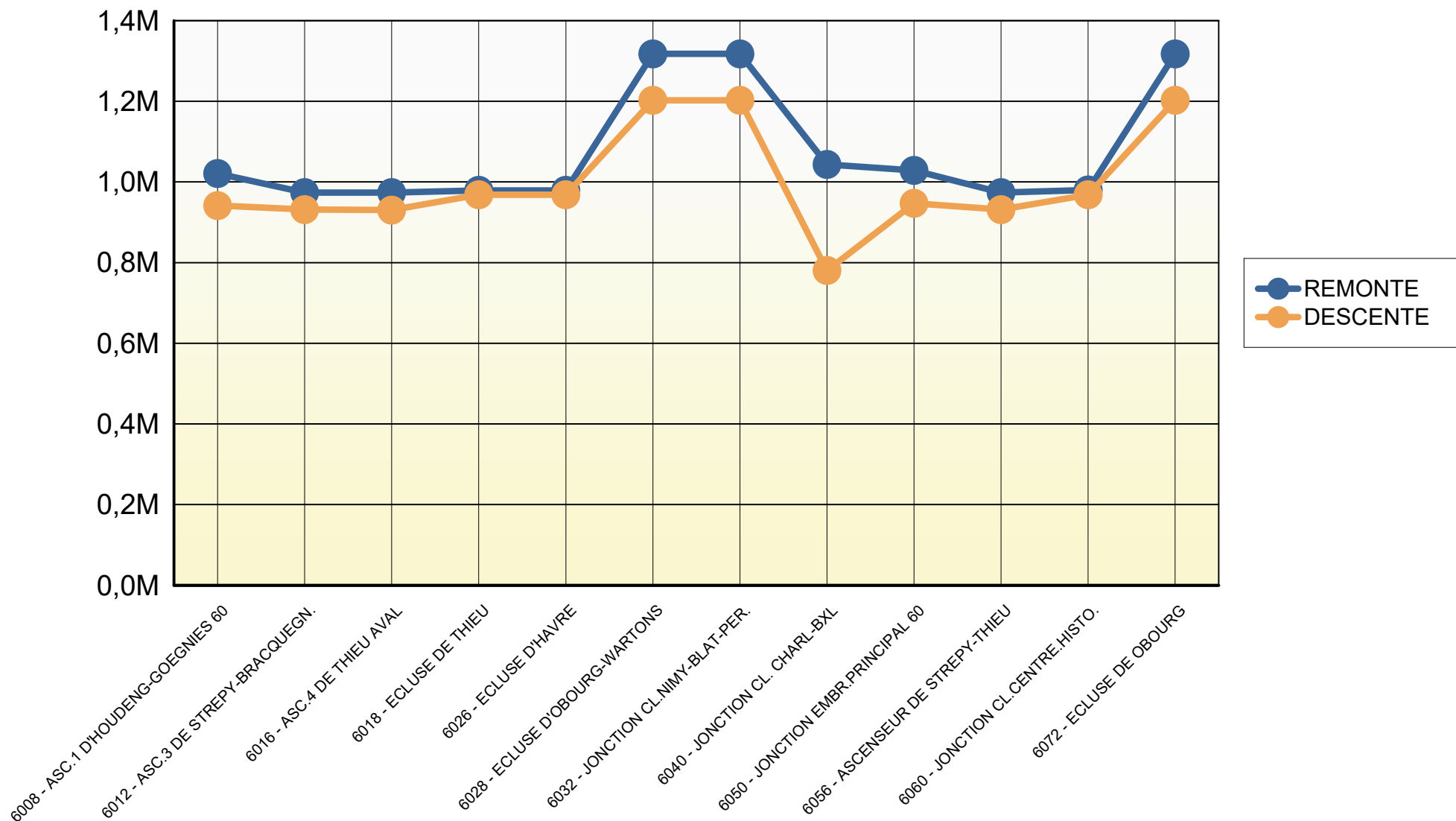
**REPRESENTATION GRAPHIQUE
DU TONNAGE TRANSPORTE
EN REMONTE ET EN DESCENTE**

HAUT-ESCAUT

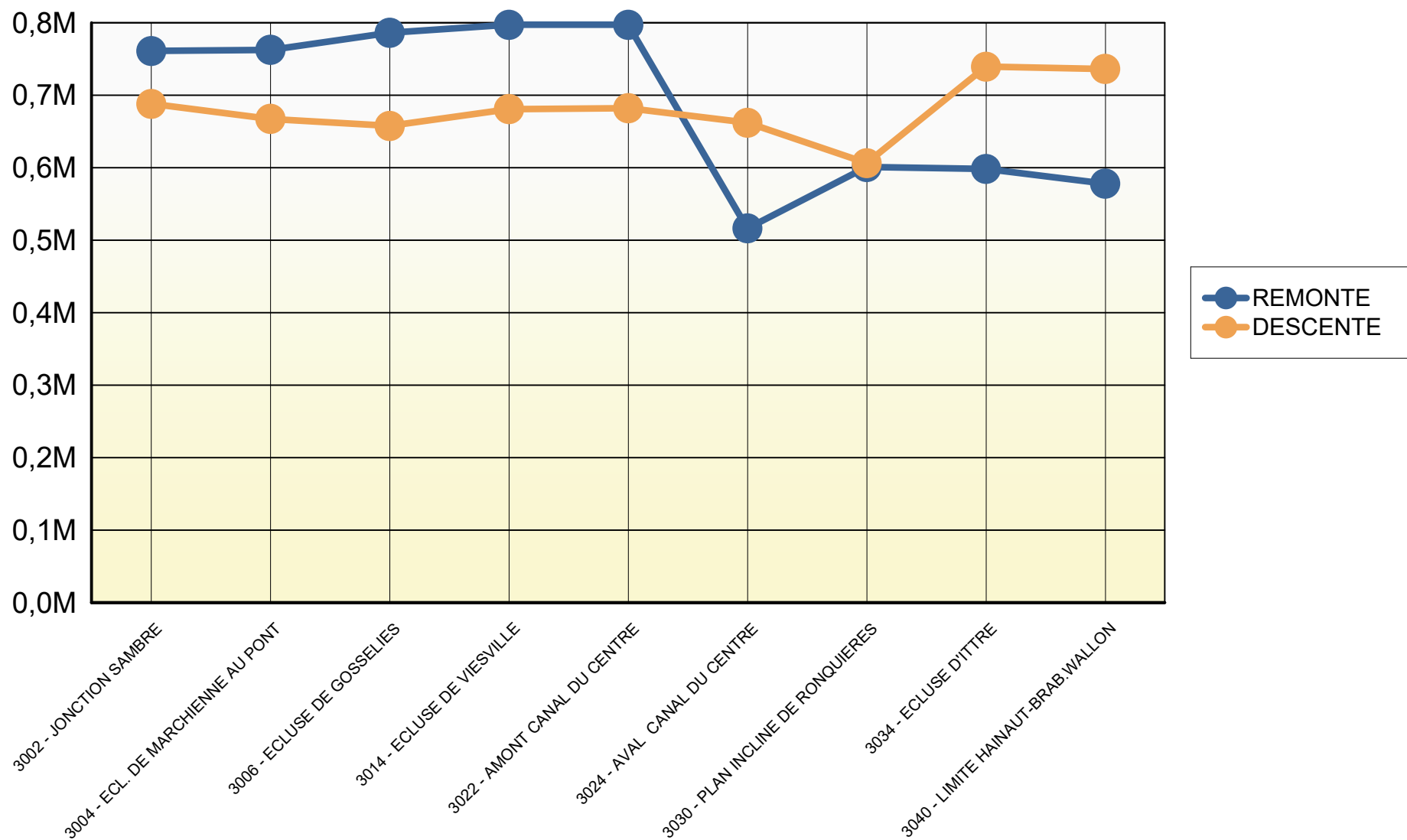
TONNAGE TRANSPORTE EN REMONTE ET EN DESCENTE



CANAL DU CENTRE A GRAND GABARIT TONNAGE TRANSPORTE EN REMONTE ET EN DESCENTE

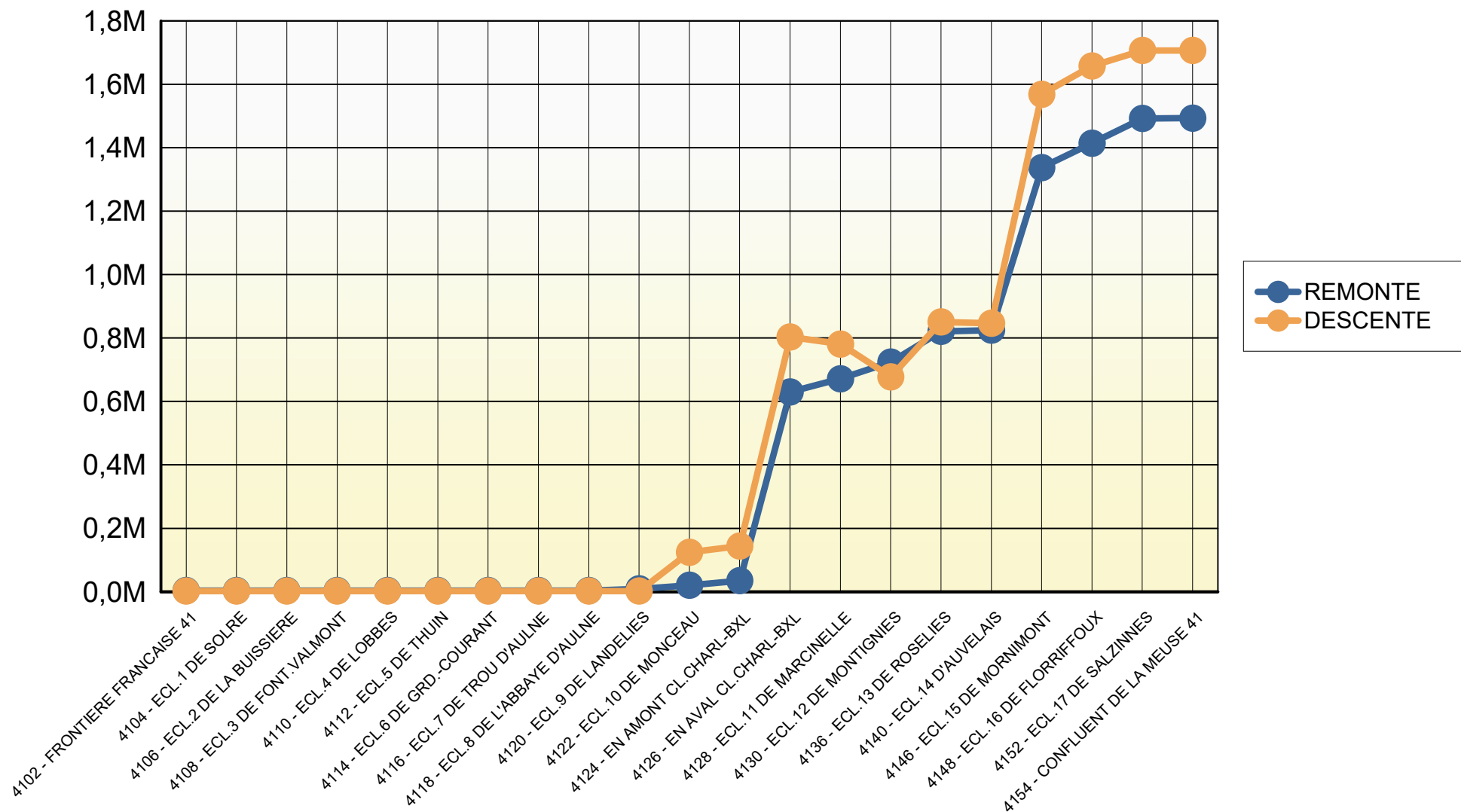


CANAL CHARLEROI-BRUXELLES TONNAGE TRANSPORTE EN REMONTE ET EN DESCENTE



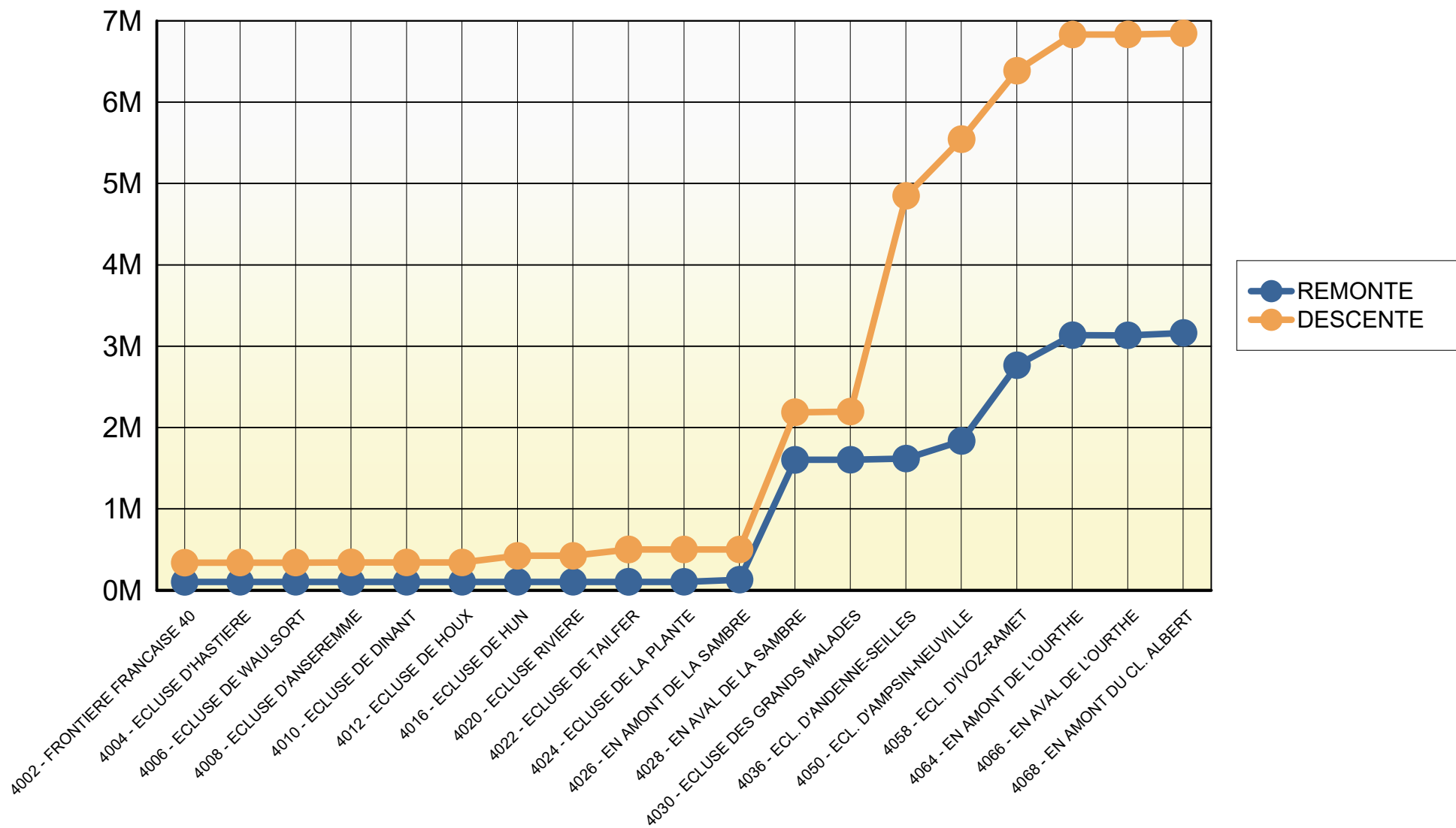
SAMBRE

TONNAGE TRANSPORTE EN REMONTE ET EN DESCENTE



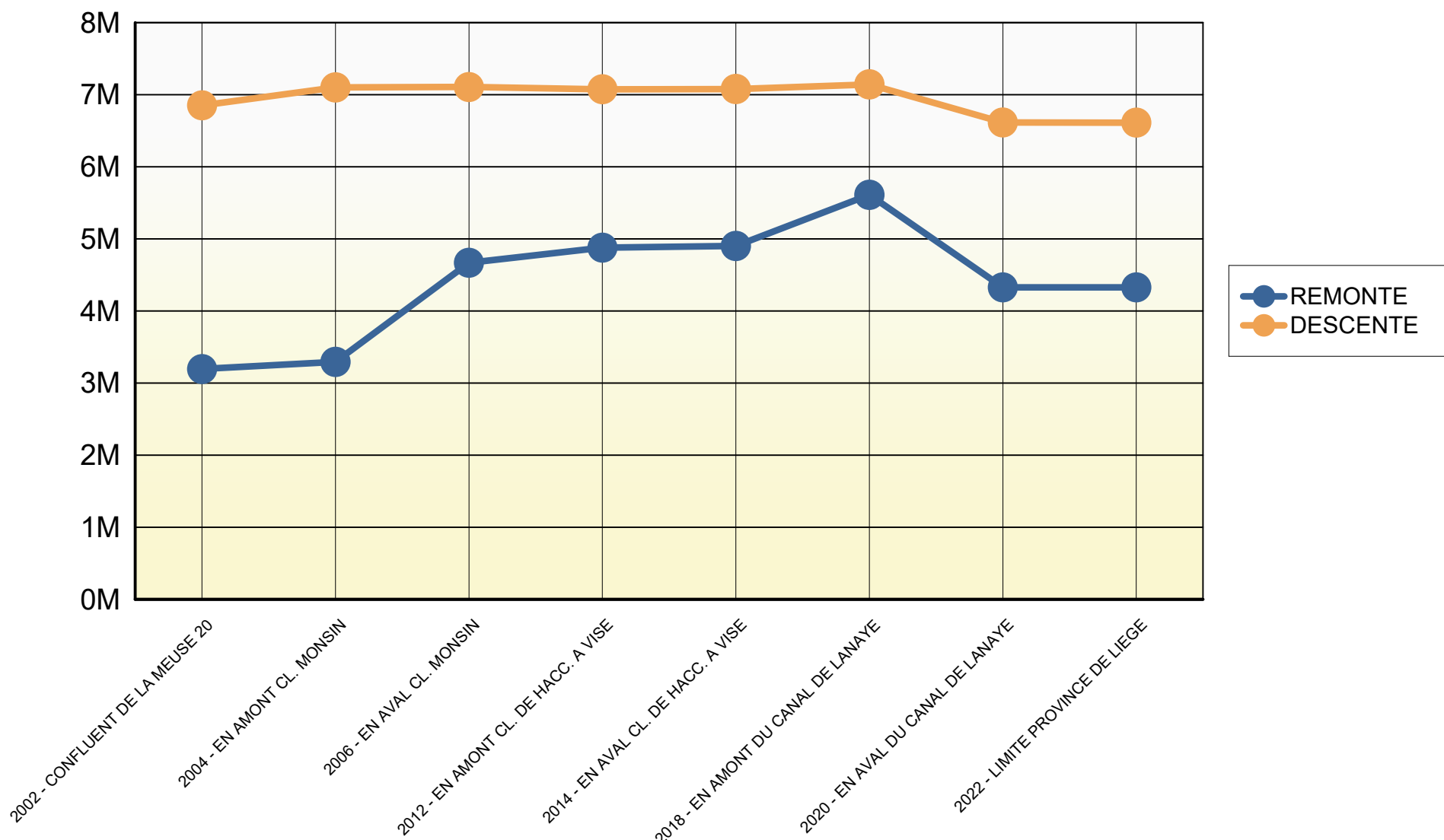
MEUSE

TONNAGE TRANSPORTE EN REMONTE ET EN DESCENTE



CANAL ALBERT

TONNAGE TRANSPORTE EN REMONTE ET EN DESCENTE



**REPARTITION DU TRAFIC FLUVIAL POUR
L'ENSEMBLE DE LA WALLONIE**

REPARTITION DU TRAFIC PAR PROVINCE, PAR VOIE NAVIGABLE ET PAR GROUPE DE MARCHANDISES, EN TONNES.KILOMETRES

VOIES NAVIGABLES PAR PROVINCE	GROUPES MARCHANDISES										TOTAL	% DU TOTAL
	0 PRODUITS AGRICOLES	1 DENREES ALIMENTAIRES	2 COMBUSTIBLES SOLIDES	3 PRODUITS PETROLIERS	4 MINERAIS	5 PRODUITS METALLURGIQU ES	6 MINERAUX, MAT. DE CONSTR.	7 ENGRAIS	8 PRODUITS CHIMIQUES	9 DIVERS		
PROVINCE DE BRABANT WALLON												
CANAL CHARLEROI-BRUXELLES	1 429 729	33 805	156 270	1 051 052	361 118	3 354 667	5 072 434	1 143 473	101 397	1 370 696	14 074 641	1,03%
TOTALPROVINCE DE BRABANT WALLON	1 429 729	33 805	156 270	1 051 052	361 118	3 354 667	5 072 434	1 143 473	101 397	1 370 696	14 074 641	1,03%
PROVINCE DE HAINAUT												
HAUT-ESCAUT	45 398 125	1 455 996	4 503 487	4 876 514	15 199 562	41 282 175	79 569 434	22 042 805	3 091 930	16 443 058	233 863 086	17,19%
LYS MITOYENNE	10 078 867	1 697 550	307 337	2 567 777	2 197 379	5 909 613	5 633 916	2 287 772	1 865 246	1 580 743	34 126 200	2,51%
CANAL NIMY-BLATON-PERONNES	12 694 712	516 135	396 087	4 580 091	14 524 203	39 801 925	19 143 448	11 640 929	2 290 368	3 557 005	109 144 903	8,02%
CANAL BLATON-ATH	123 707	0	0	0	0	8 421	93 301	71 620	0	21 492	318 541	0,02%
DENDRE	0	0	0	0	0	6 484	71 854	23 000	0	11 926	113 264	0,01%
CANAL POMMEROEUL-CONDE (B.)	0	0	0	0	0	0	0	0	0	0	0	0,00%
CANAL DU CENTRE A GRAND GABARIT	7 718 135	105 976	344 439	1 658 516	2 189 887	18 285 318	12 064 551	3 842 871	1 471 106	1 839 705	49 520 504	3,64%
EMBRANCHEMENT PRINCIPAL	0	0	0	0	0	31 880	2 267	0	0	7 807	41 954	0,00%
CANAL DU CENTRE HISTORIQUE	0	0	0	0	0	240 952	9 367	0	0	39 578	289 897	0,02%
CANAL CHARLEROI-BRUXELLES	6 865 483	58 805	182 109	1 025 849	1 045 797	15 524 037	19 750 011	3 749 910	1 260 256	1 822 007	51 284 264	3,77%
SAMBRE	4 857 478	42 391	40 374	214 053	2 700 594	9 443 094	11 075 140	2 267 469	915 022	552 057	32 107 672	2,36%
CANAL DE L'ESPIERRES	0	0	0	25 209	0	19 512	0	16 806	0	6 429	67 956	0,00%
TOTALPROVINCE DE HAINAUT	87 736 507	3 876 853	5 773 833	14 948 009	37 857 422	130 553 411	147 413 289	45 943 182	10 893 928	25 881 807	510 878 241	37,56%
PROVINCE DE NAMUR												
MEUSE	22 603 744	477 958	190 341	2 610 074	5 624 396	16 424 322	74 563 424	10 276 198	5 980 529	2 436 815	141 187 801	10,38%
SAMBRE	9 503 451	172 316	147 217	2 024 934	6 418 021	13 305 786	29 110 957	10 234 683	5 774 838	1 293 112	77 985 315	5,73%
TOTALPROVINCE DE NAMUR	32 107 195	650 274	337 558	4 635 008	12 042 417	29 730 108	103 674 381	20 510 881	11 755 367	3 729 927	219 173 116	16,11%
PROVINCE DE LIEGE												
MEUSE	25 341 461	10 442 315	442 142	11 411 628	11 638 914	38 136 765	219 154 676	24 349 492	24 153 698	7 211 278	372 282 369	27,37%
CANAL ALBERT	11 925 640	4 601 126	5 700 307	28 844 195	6 308 014	23 258 813	101 208 443	13 235 522	16 088 768	10 745 888	221 916 716	16,32%
MEUSE EN AVAL DE LIEGE	580	7 112	1 442	843 298	0	2 189	500 375	0	13 927	5 690	1 374 613	0,10%
CANAL DE L'OURTHE	0	0	2 692	0	0	7 590	4 936	0	0	0	15 218	0,00%
CANAL DE MONSIN	708	1 416	1 758	936 950	0	820	91 424	0	0	2	1 033 078	0,08%
CANAL DE HACCOURT A VISE	0	0	0	9 897	0	0	14 056	0	3 076	1 250	28 279	0,00%
CANAL DE LANAYE	1 323 233	483 696	1 016 416	834 537	957 019	1 945 127	9 656 520	2 008 837	685 483	444 629	19 355 497	1,42%
MEUSE MITOYENNE SUD	0	0	0	0	0	0	0	0	0	0	0	0,00%
TOTALPROVINCE DE LIEGE	38 591 622	15 535 665	7 164 757	42 880 505	18 903 947	63 351 304	330 630 430	39 593 851	40 944 952	18 408 737	616 005 770	45,29%
TRAFIC TOTAL	159 865 053	20 096 597	13 432 418	63 514 574	69 164 904	226 989 490	586 790 534	107 191 387	63 695 644	49 391 167	1 360 131 768	100,00 %

REPARTITION PAR GROUPE DE MARCHANDISES

1) DU TONNAGE TRANSPORTE

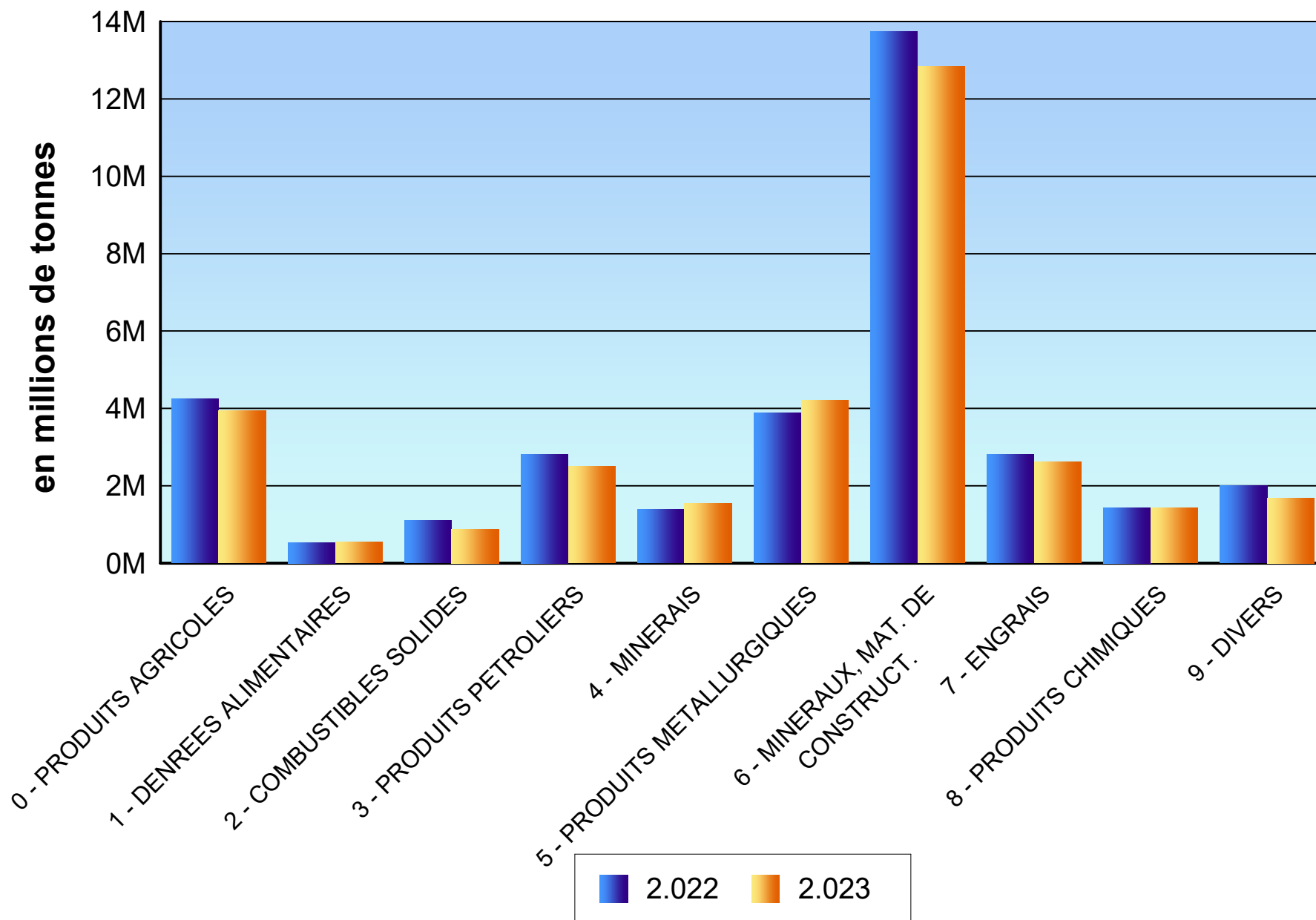
2) DU NOMBRE DE BATEAUX EN CHARGE

3) DU TONNAGE MOYEN PAR BATEAU CHARGE

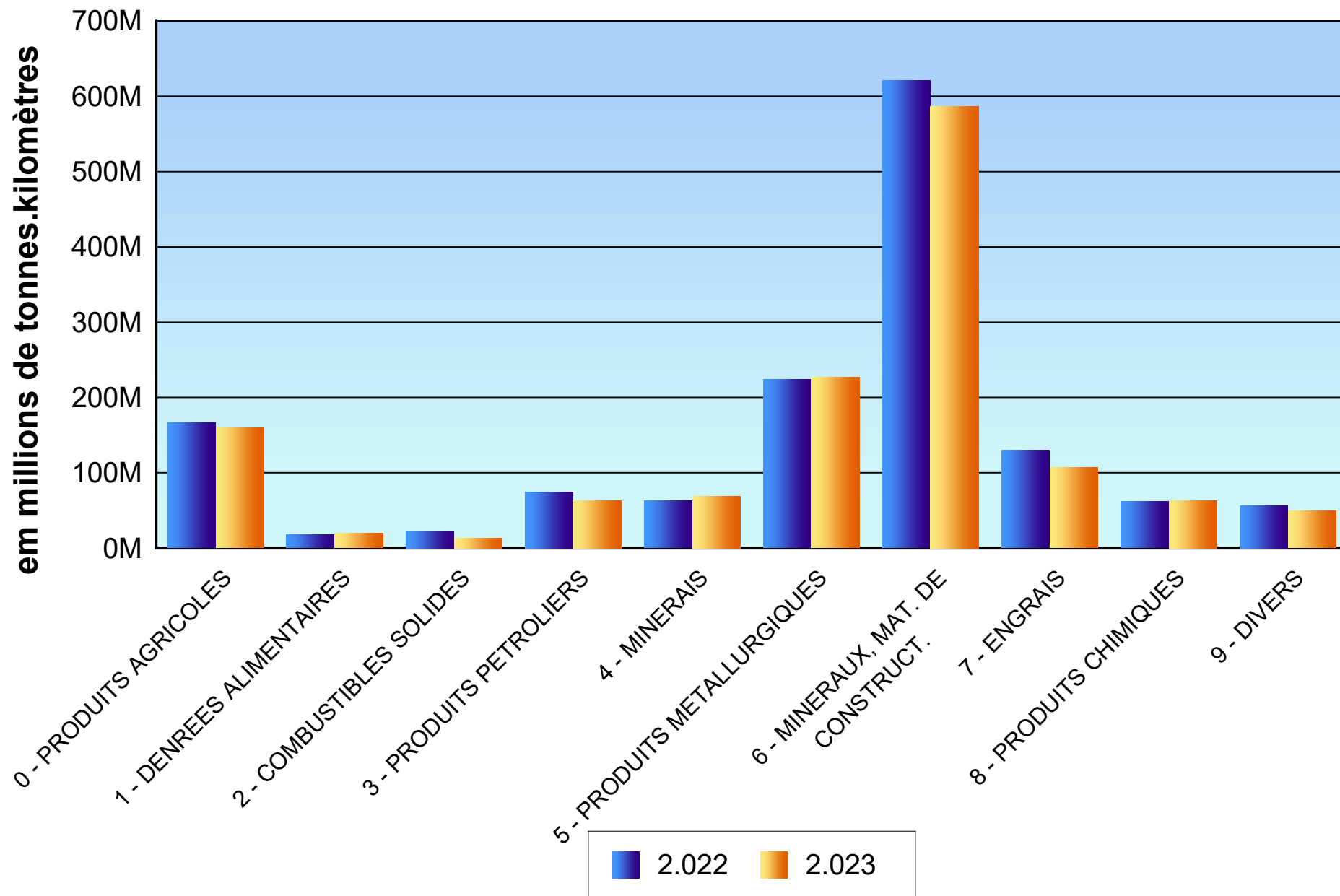
4) DU TRAFIC EN TONNES.KILOMETRES

GROUPES MARCHANDISES	TONNAGE TRANSPORTE			NOMBRE DE BATEAUX CHARGES			TONNAGE MOYEN PAR BATEAU CHARGE	TRAFIC EN TONNES.KILOMETRES		
	2022	2023	% DU TOTAL	2022	2023	% DU TOTAL		2022	2023	% DU TOTAL
0 - PRODUITS AGRICOLES	4 251 798	3 943 915	12,25 %	6 284	5 612	18,49%	703	166 570 047	159 865 053	11,75 %
1 - DENREES ALIMENTAIRES	539 325	543 128	1,69 %	702	668	2,20%	813	18 224 416	20 096 597	1,48 %
2 - COMBUSTIBLES SOLIDES	1 109 696	882 453	2,74 %	748	590	1,94%	1 496	22 086 535	13 427 839	0,99 %
3 - PRODUITS PETROLIERS	2 824 085	2 506 593	7,79 %	1 788	1 537	5,06%	1 631	74 899 240	63 514 574	4,67 %
4 - MINERAIS	1 391 992	1 542 389	4,79 %	1 129	1 181	3,89%	1 306	62 814 076	69 164 904	5,09 %
5 - PRODUITS METALLURGIQUES	3 887 337	4 202 146	13,05 %	4 093	4 283	14,11%	981	224 145 525	226 921 499	16,69 %
6 - MINERAUX, MAT. DE CONSTRUC	13 744 465	12 839 730	39,89 %	11 005	10 113	33,32%	1 270	621 353 505	586 790 534	43,15 %
7 - ENGRAIS	2 807 801	2 614 842	8,12 %	2 483	2 125	7,00%	1 231	129 786 692	107 191 387	7,88 %
8 - PRODUITS CHIMIQUES	1 440 450	1 426 686	4,43 %	1 293	1 280	4,22%	1 115	61 720 605	63 646 490	4,68 %
9 - DIVERS	2 011 566	1 686 728	5,24 %	3 391	2 960	9,75%	570	56 720 911	49 391 167	3,63 %
TOTAL	34 008 515	32 188 610	100,00 %	32 916	30 349	100,00 %	1 061	1 438 321 552	1 360 010 044	100,00 %

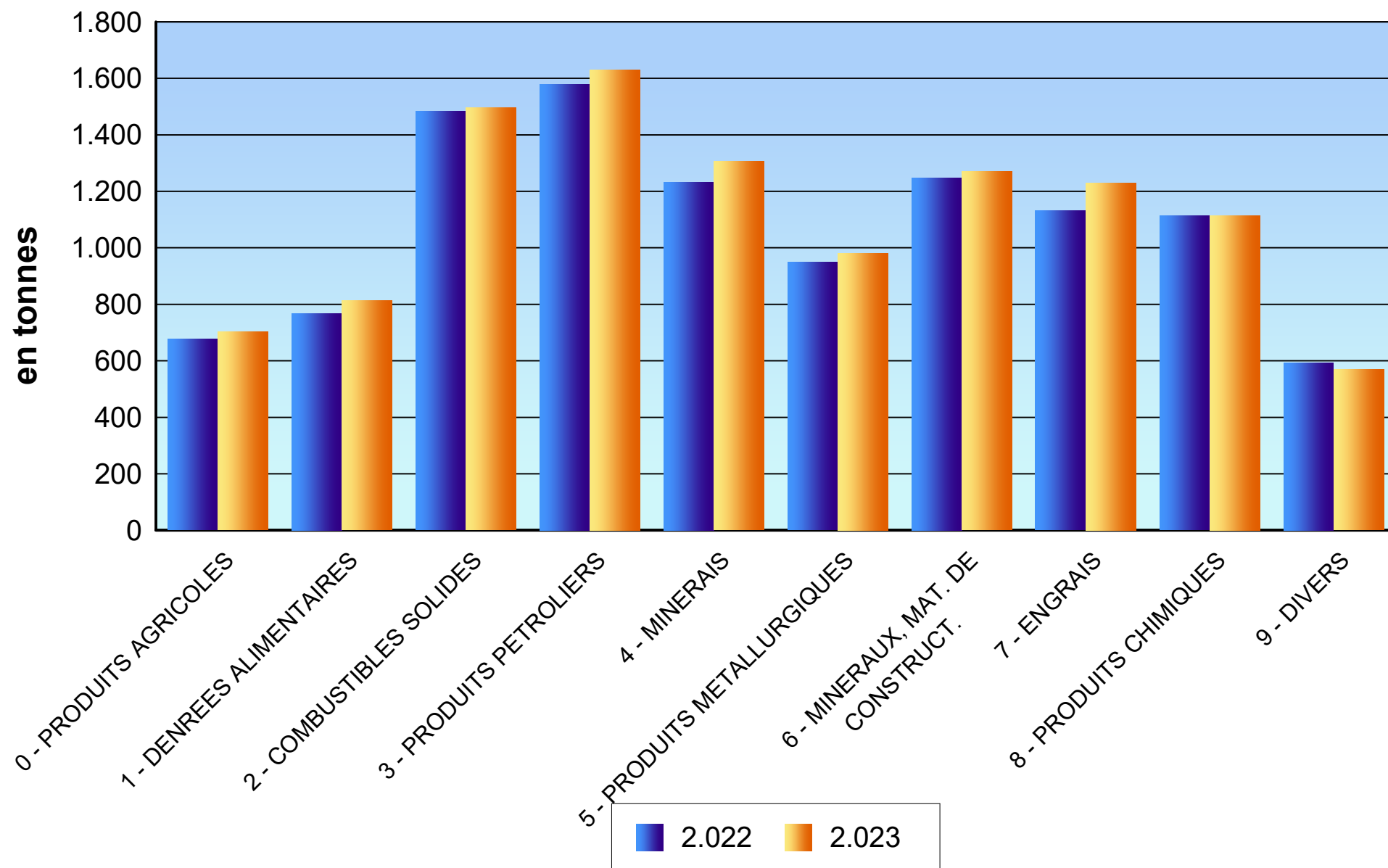
TONNAGE TRANSPORTE PAR GROUPE DE MARCHANDISES



TRAFIC EN TONNES.KILOMETRES PAR GROUPE DE MARCHANDISES

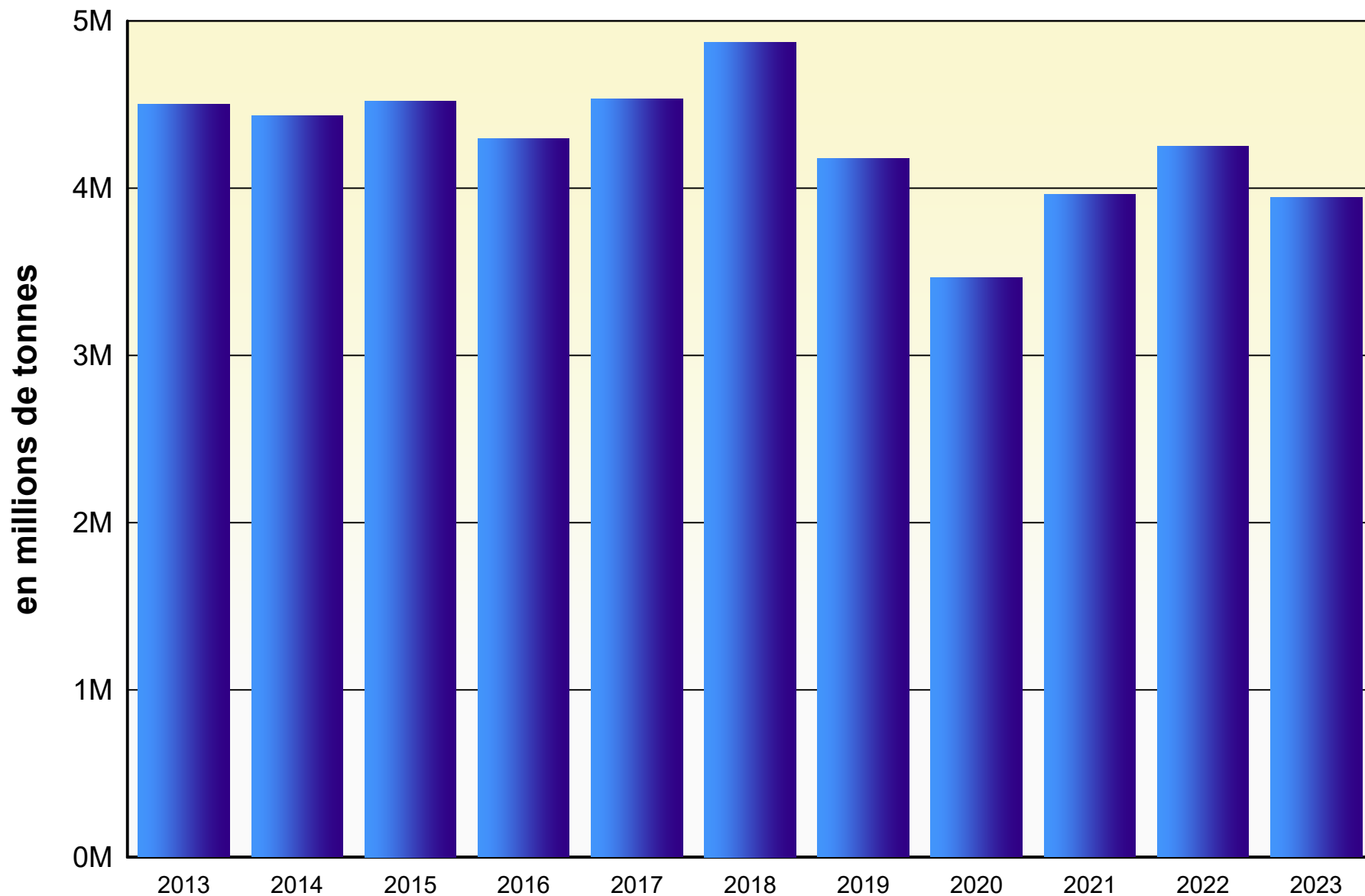


TONNAGE MOYEN PAR BATEAU CHARGE PAR GROUPE DE MARCHANDISES



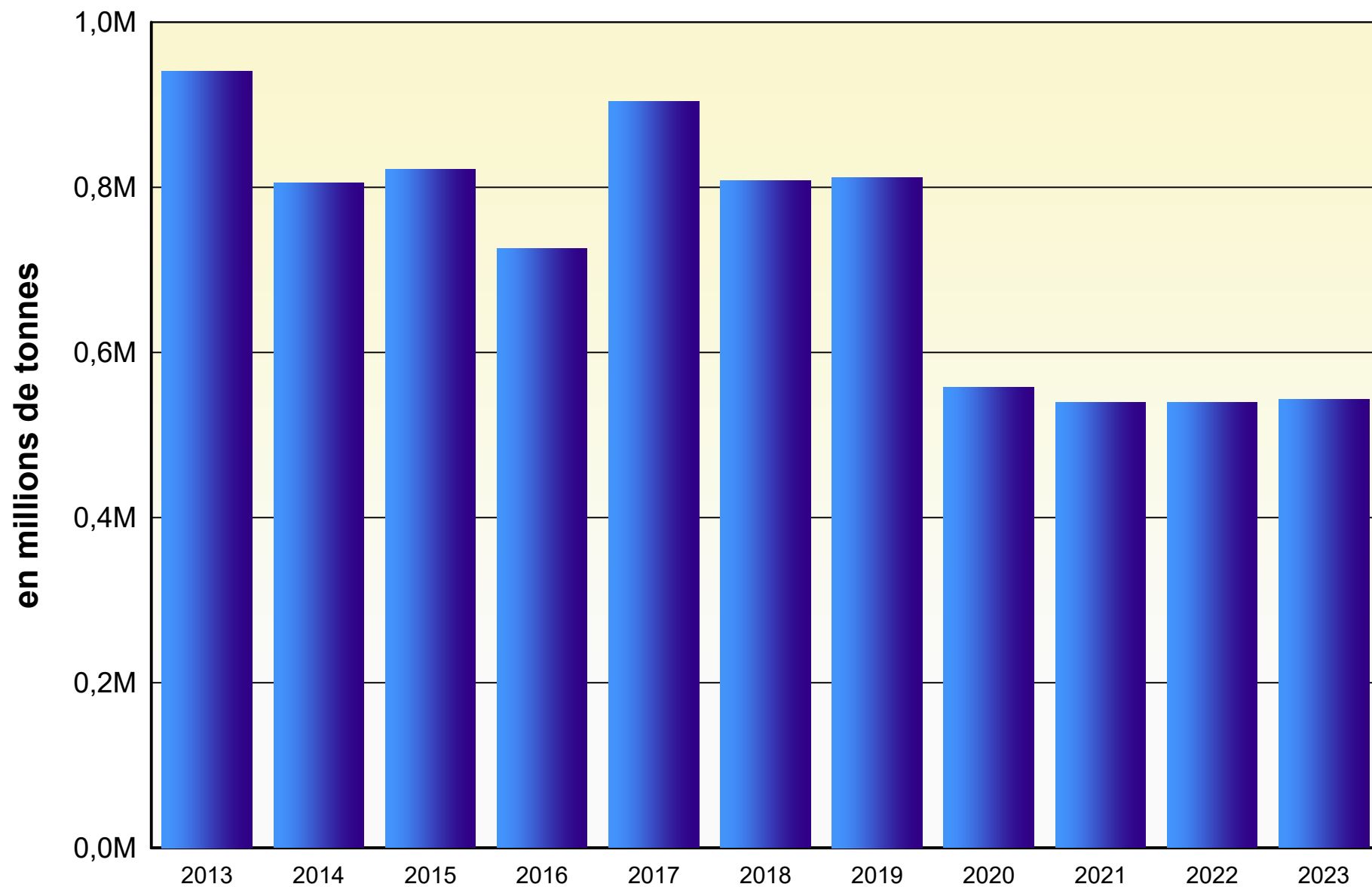
**REPRESENTATION GRAPHIQUE
DE L'EVOLUTION DU TONNAGE TRANSPORTE
PAR GROUPE DE MARCHANDISE
POUR L'ENSEMBLE DE LA WALLONIE**

EVOLUTION DU TONNAGE TRANSPORTE POUR L'ENSEMBLE DE LA WALLONIE 0 - PRODUITS AGRICOLES

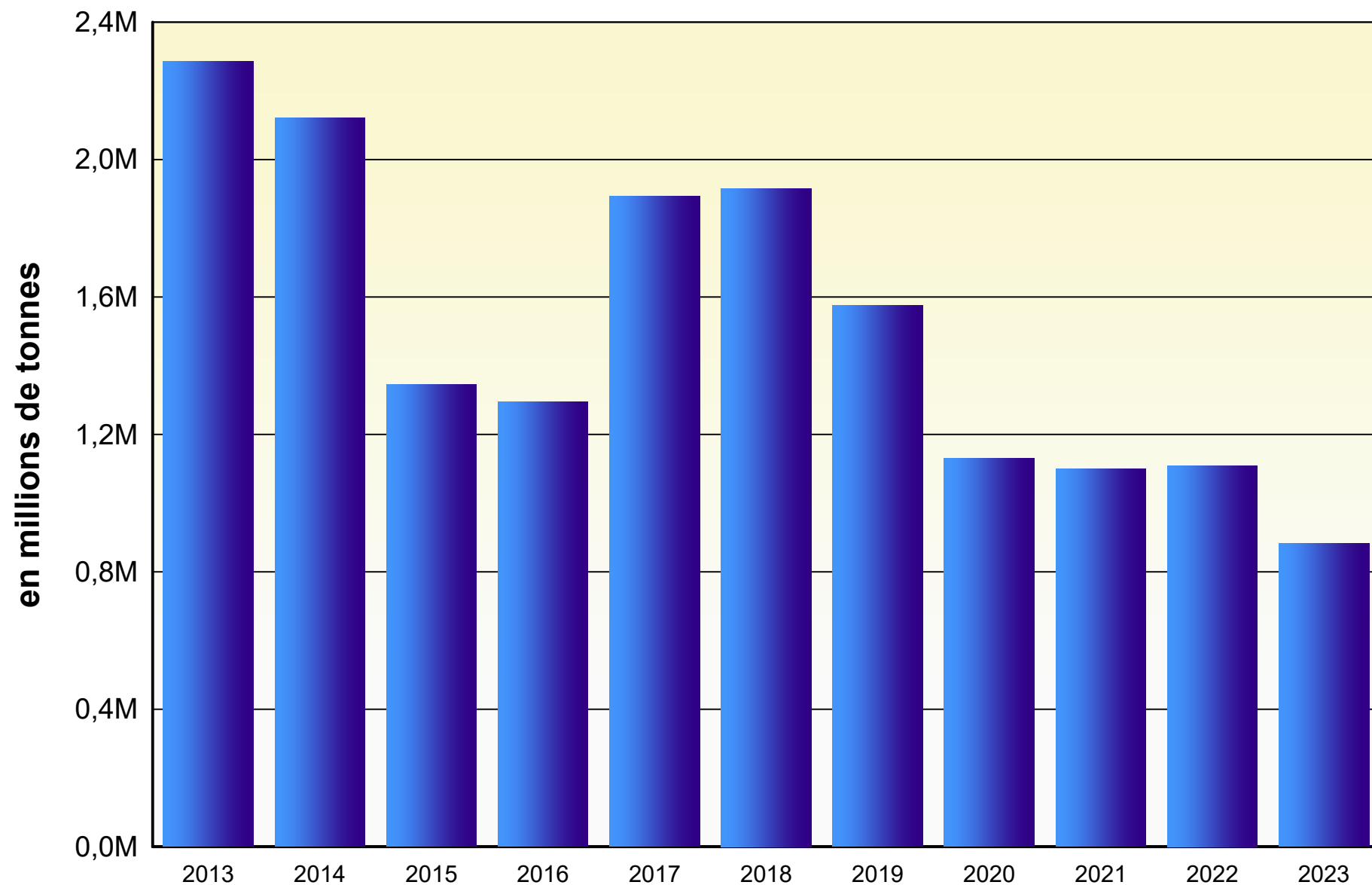


EVOLUTION DU TONNAGE TRANSPORTE POUR L'ENSEMBLE DE LA WALLONIE

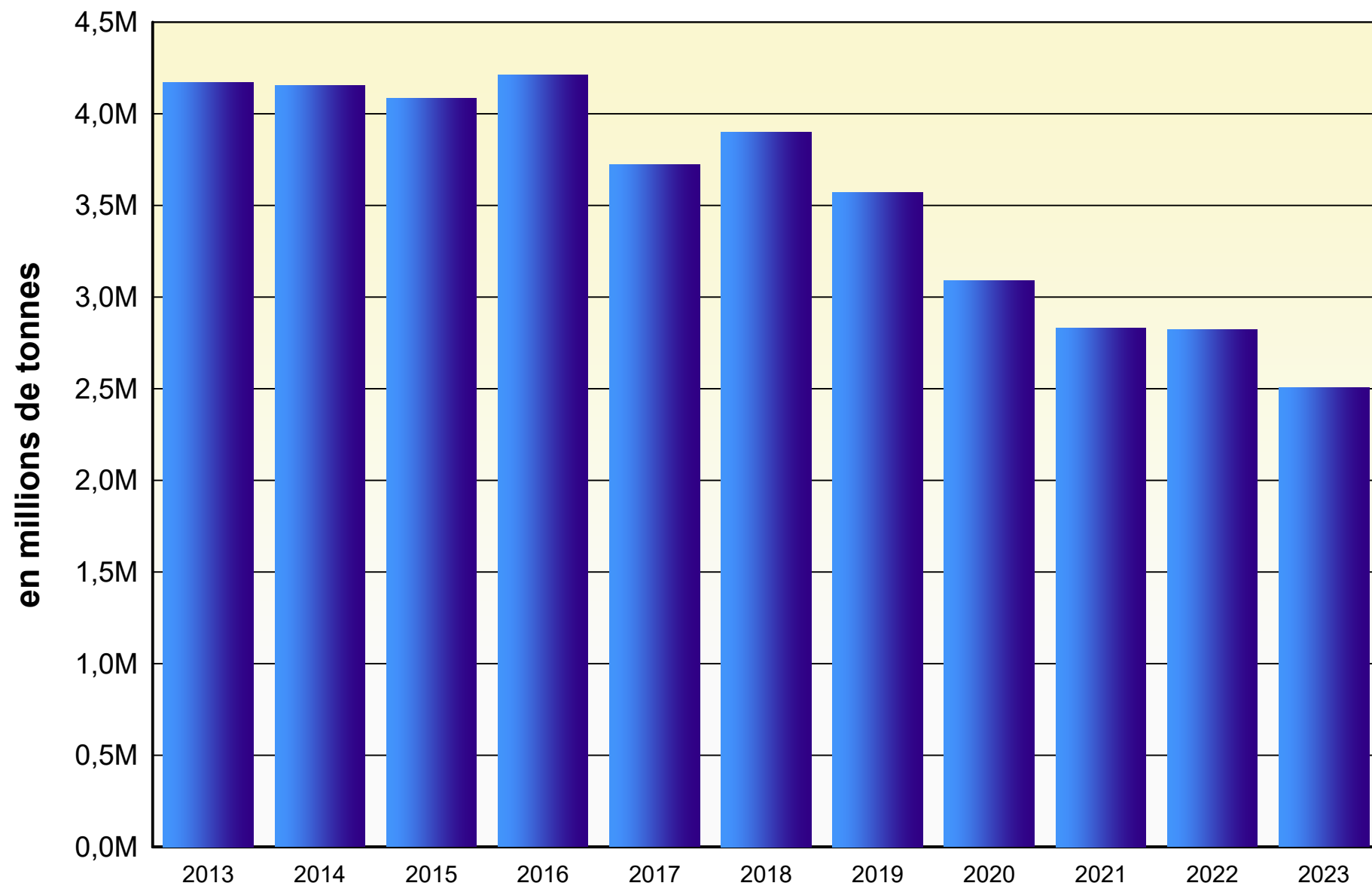
1 - DENREES ALIMENTAIRES



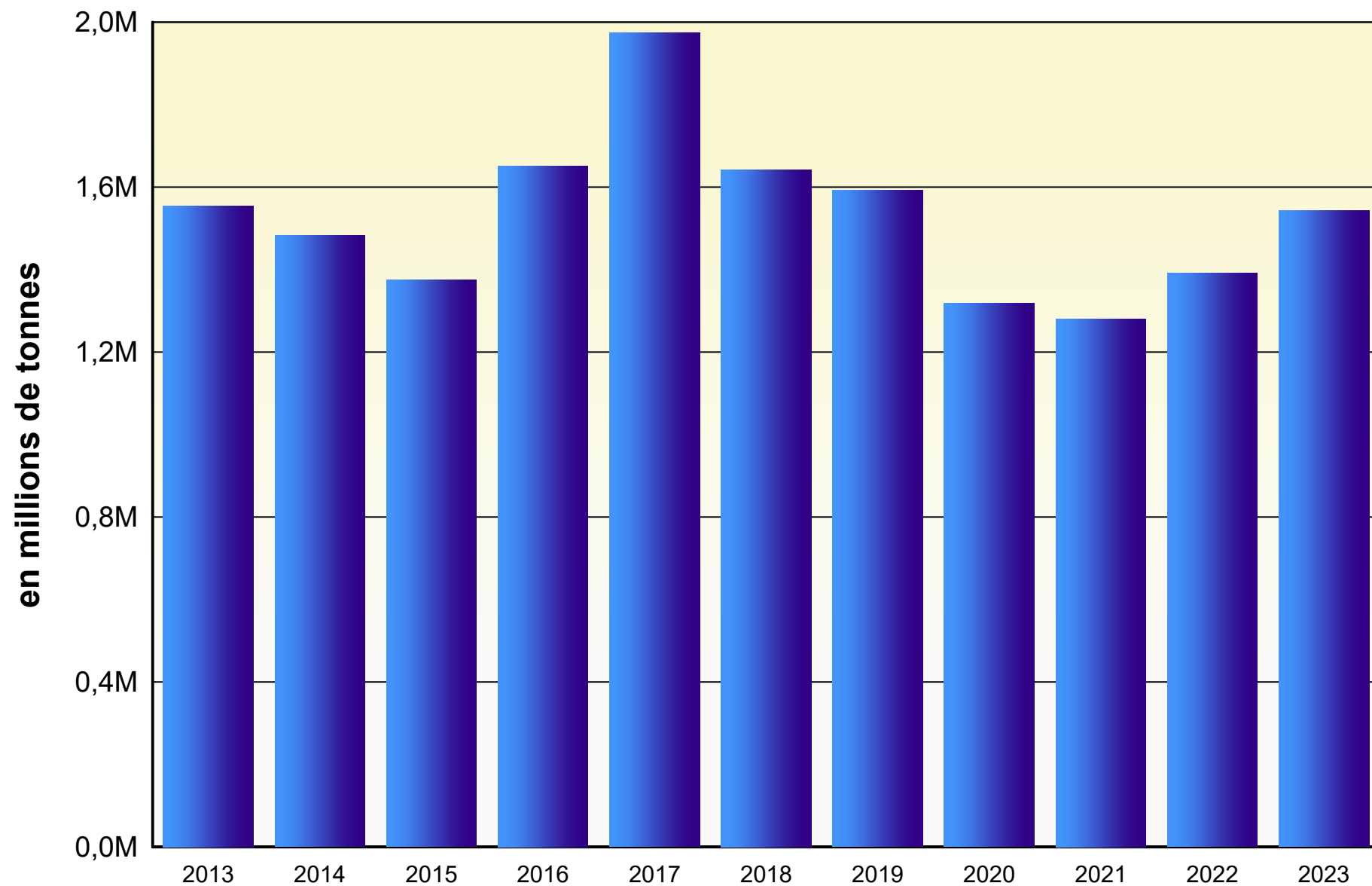
EVOLUTION DU TONNAGE TRANSPORTE POUR L'ENSEMBLE DE LA WALLONIE 2 - COMBUSTIBLES SOLIDES



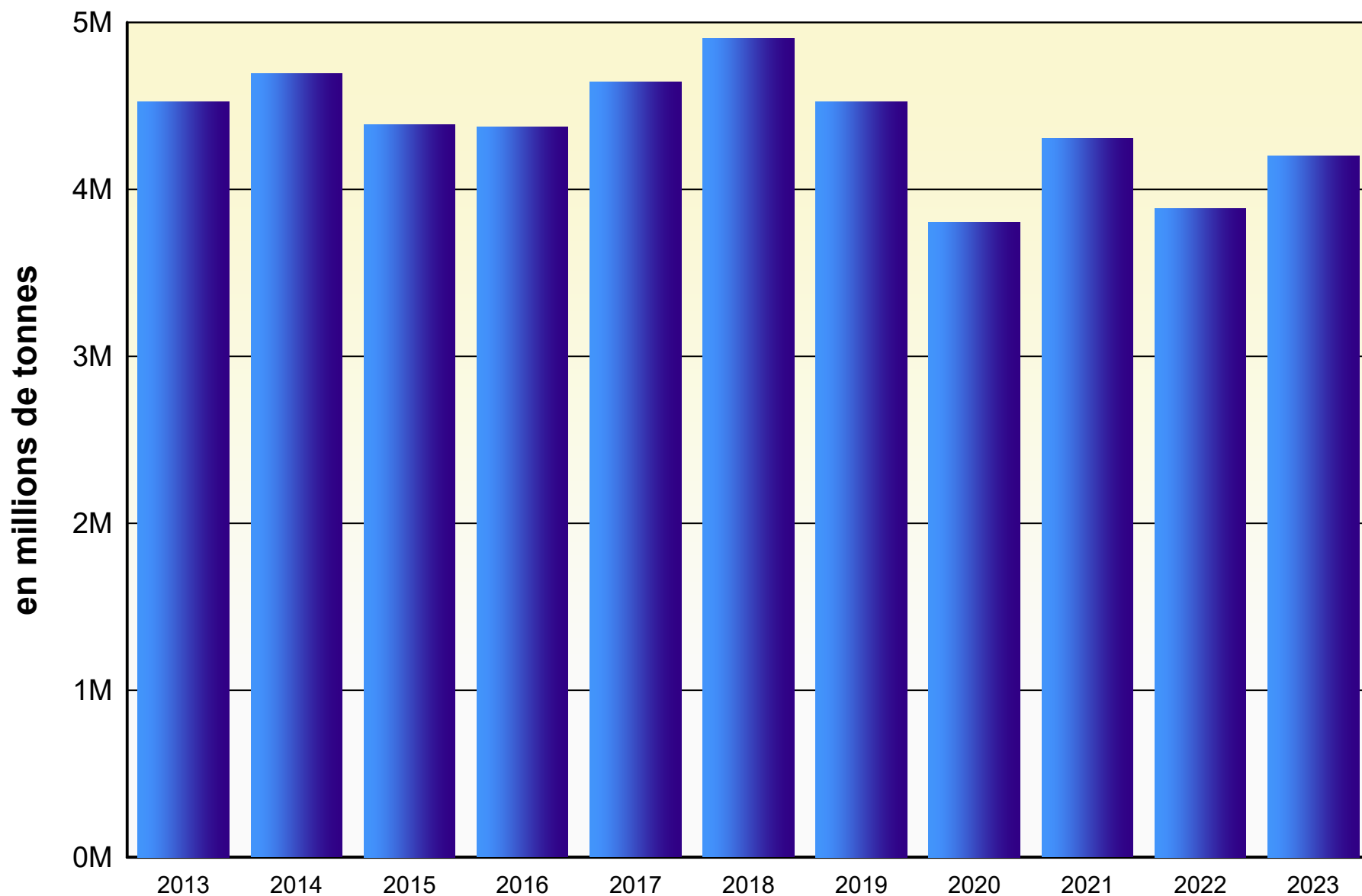
EVOLUTION DU TONNAGE TRANSPORTE POUR L'ENSEMBLE DE LA WALLONIE 3 - PRODUITS PETROLIERS



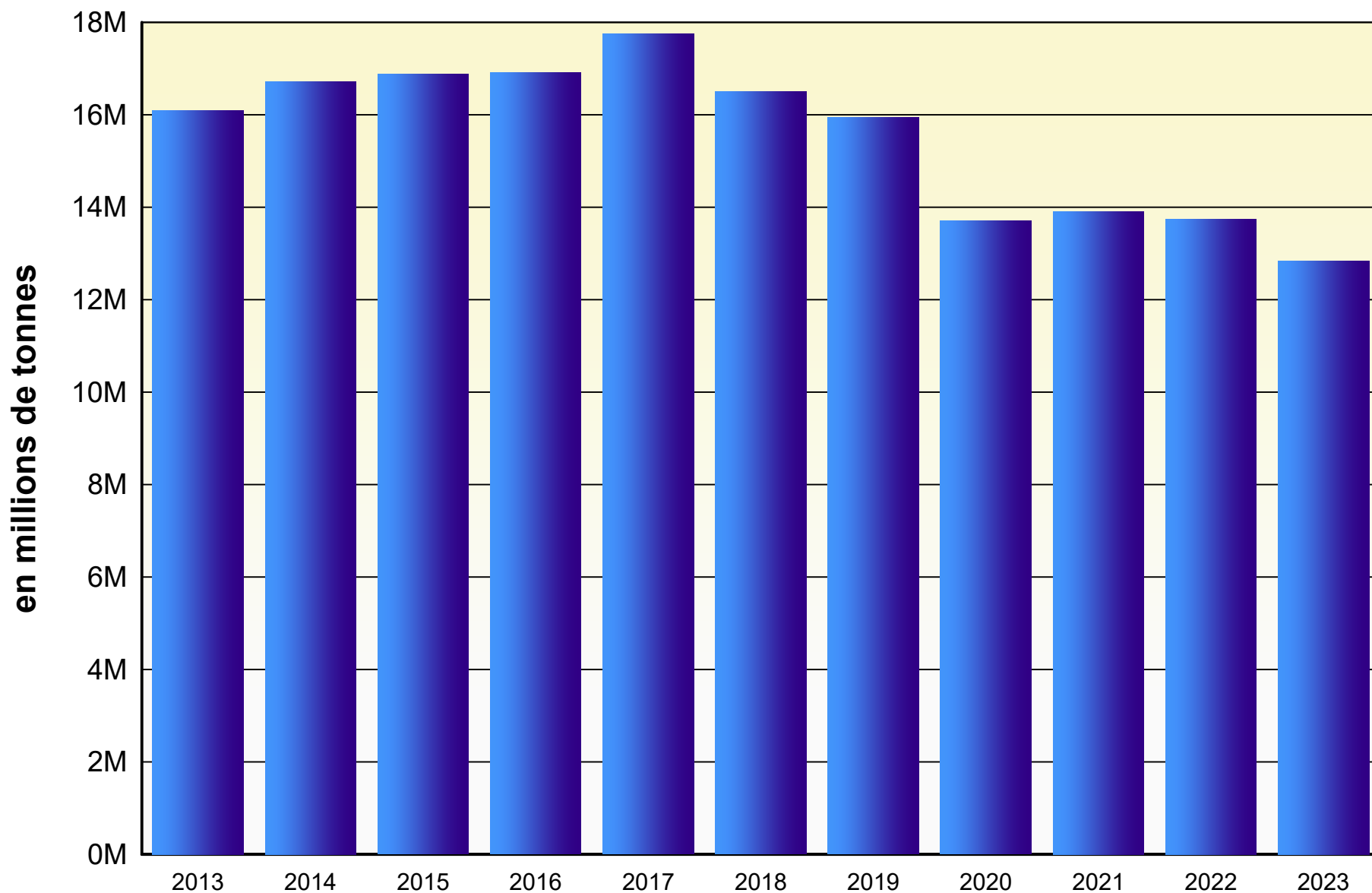
EVOLUTION DU TONNAGE TRANSPORTE POUR L'ENSEMBLE DE LA WALLONIE 4 - MINERAIS



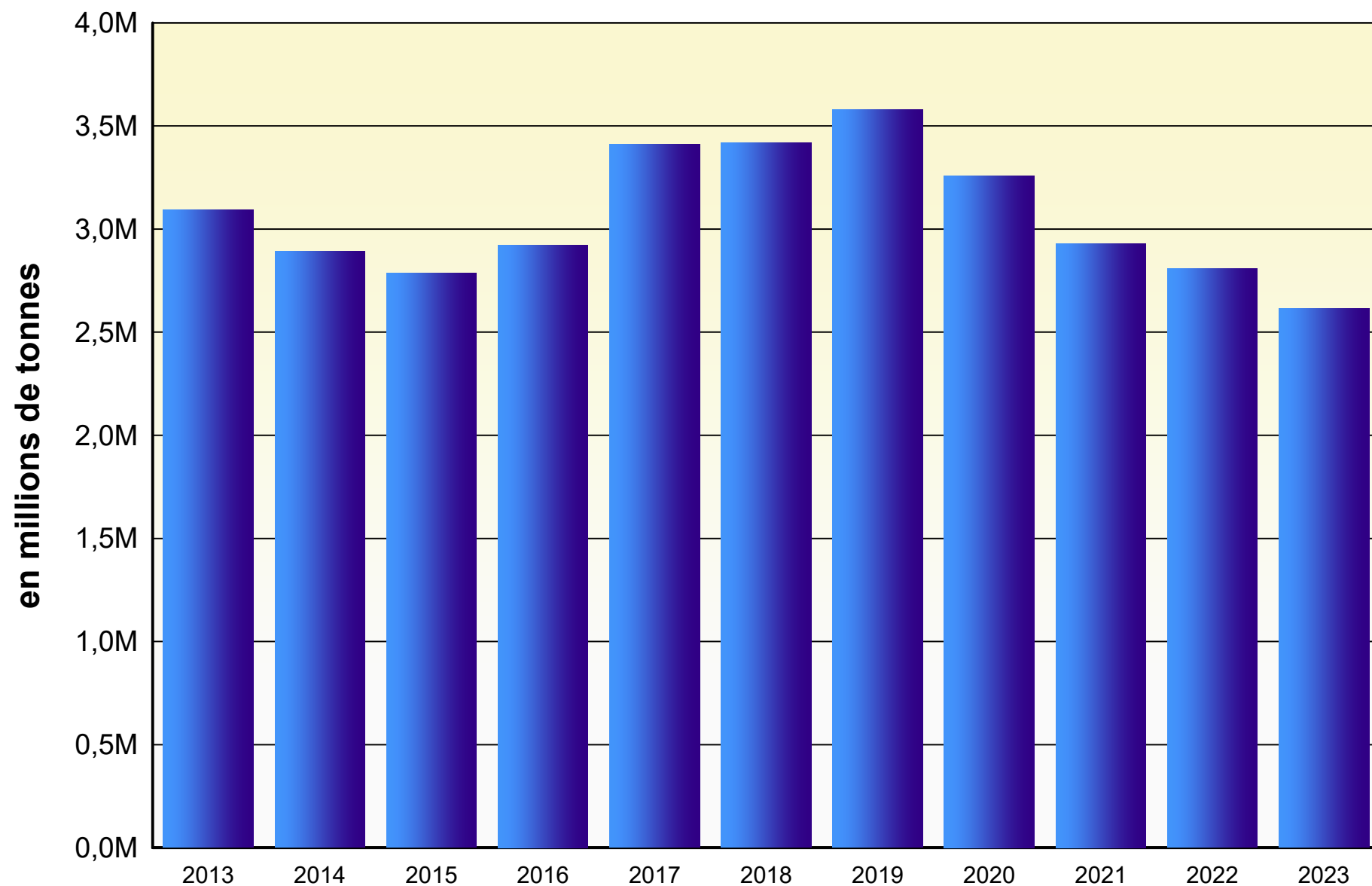
EVOLUTION DU TONNAGE TRANSPORTE POUR L'ENSEMBLE DE LA WALLONIE 5 - PRODUITS METALLURGIQUES



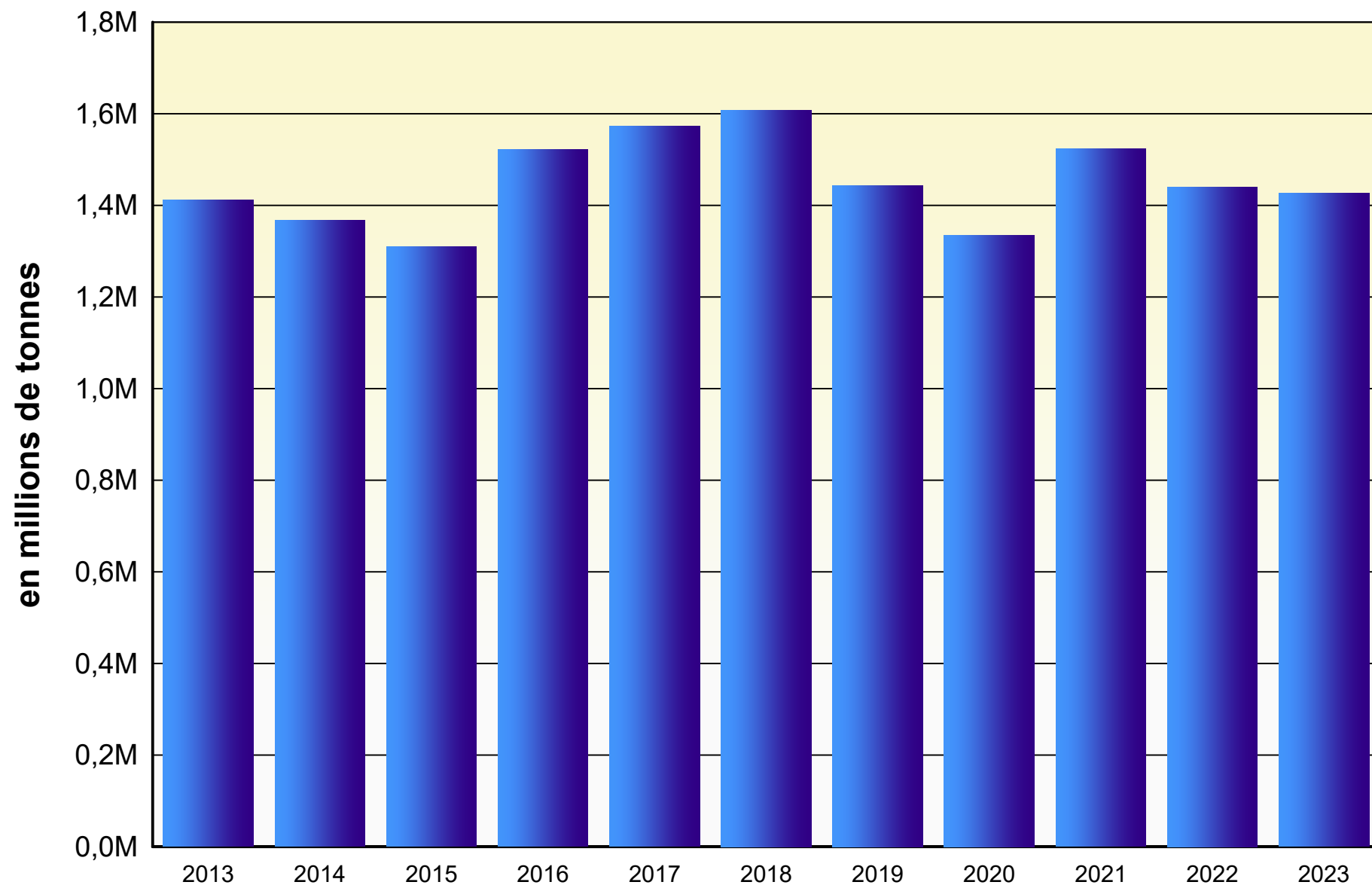
EVOLUTION DU TONNAGE TRANSPORTE POUR L'ENSEMBLE DE LA WALLONIE 6 - MINERAUX, MAT. DE CONSTRUCT.



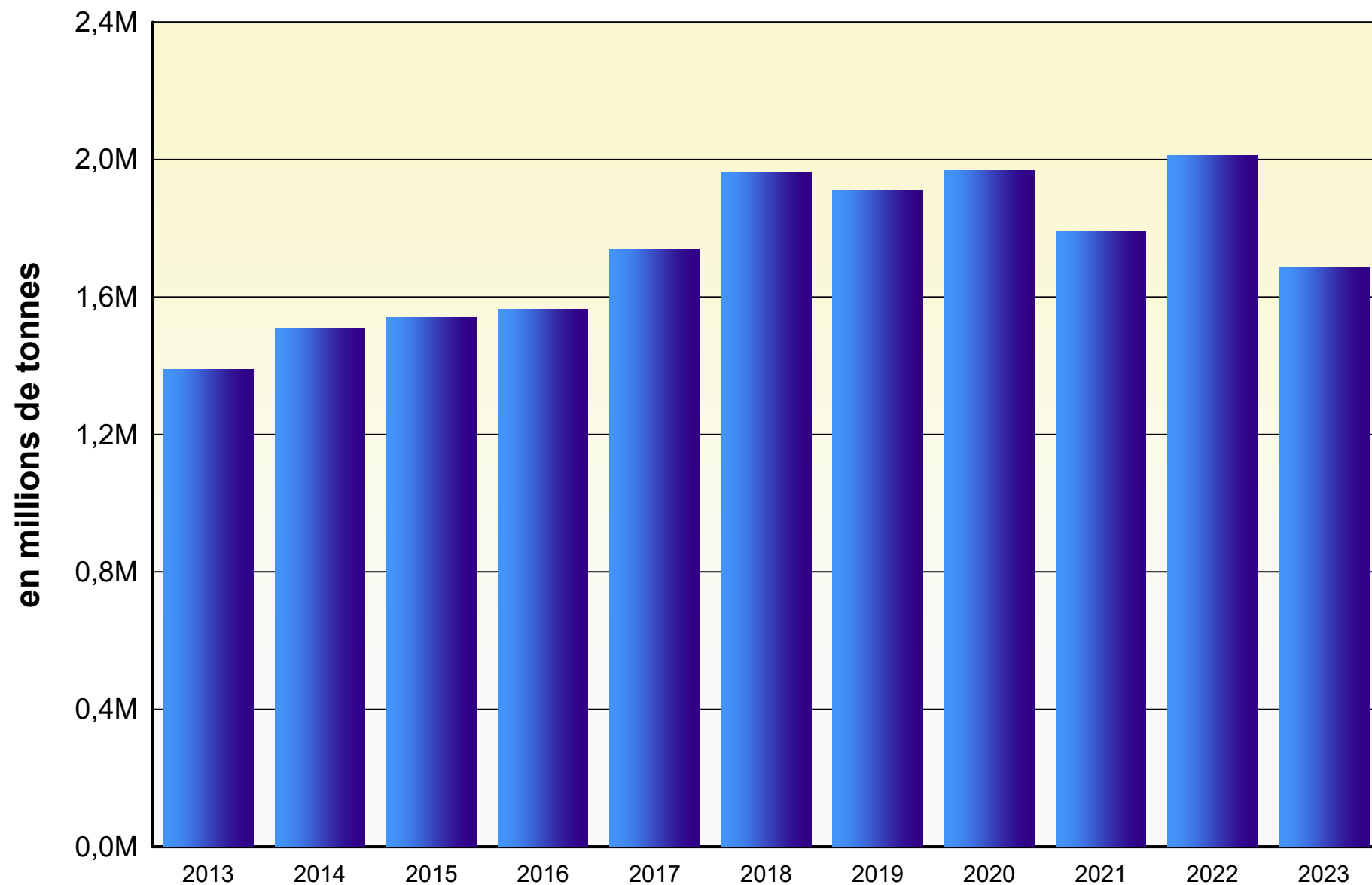
EVOLUTION DU TONNAGE TRANSPORTE POUR L'ENSEMBLE DE LA WALLONIE 7 - ENGRAIS



EVOLUTION DU TONNAGE TRANSPORTE POUR L'ENSEMBLE DE LA WALLONIE 8 - PRODUITS CHIMIQUES



EVOLUTION DU TONNAGE TRANSPORTE POUR L'ENSEMBLE DE LA WALLONIE 9 - DIVERS

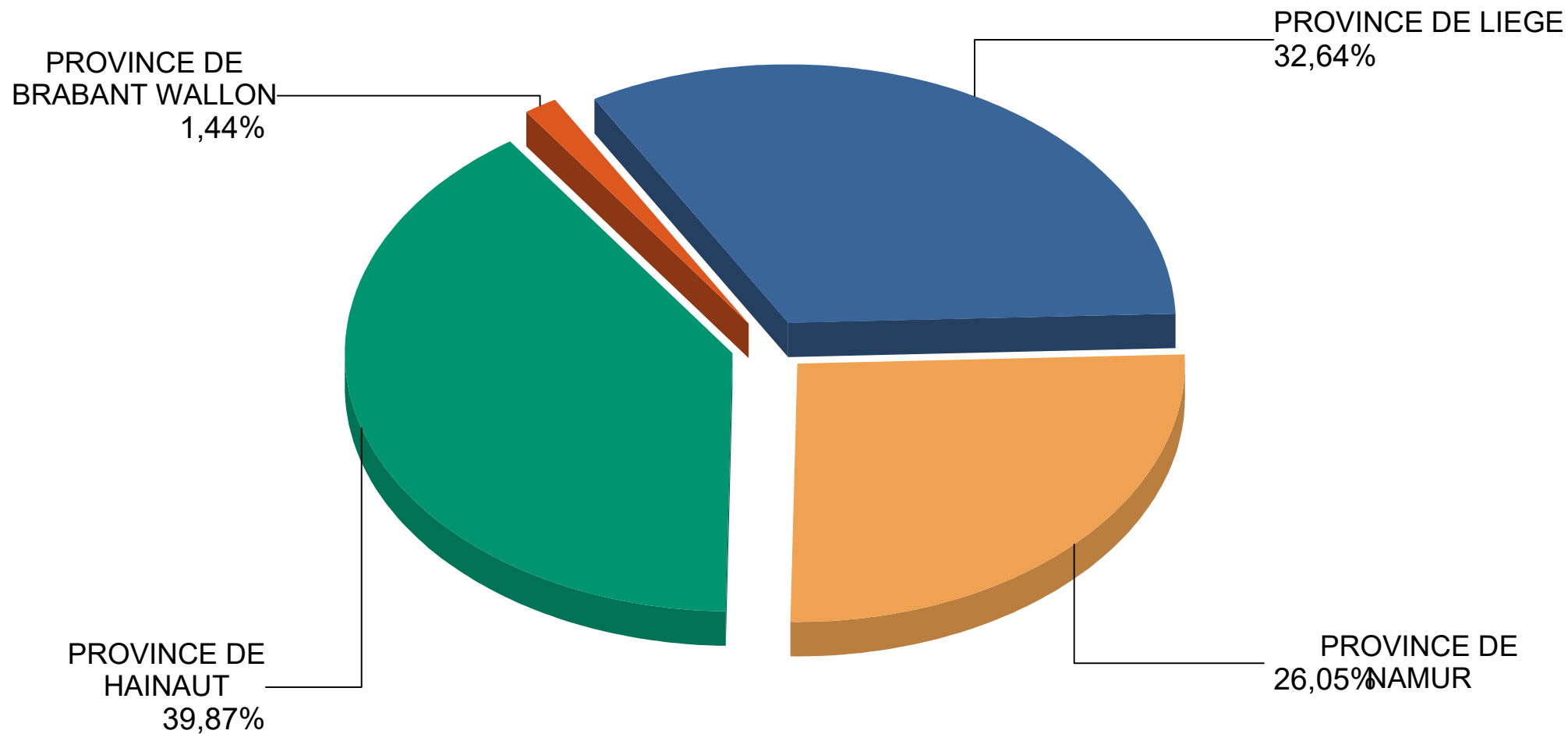


**EXPORTATIONS, IMPORTATIONS,
TRANSIT ENTRANT ET SORTANT,
TRAFIC INTERNE
POUR L'ENSEMBLE DE LA WALLONIE**

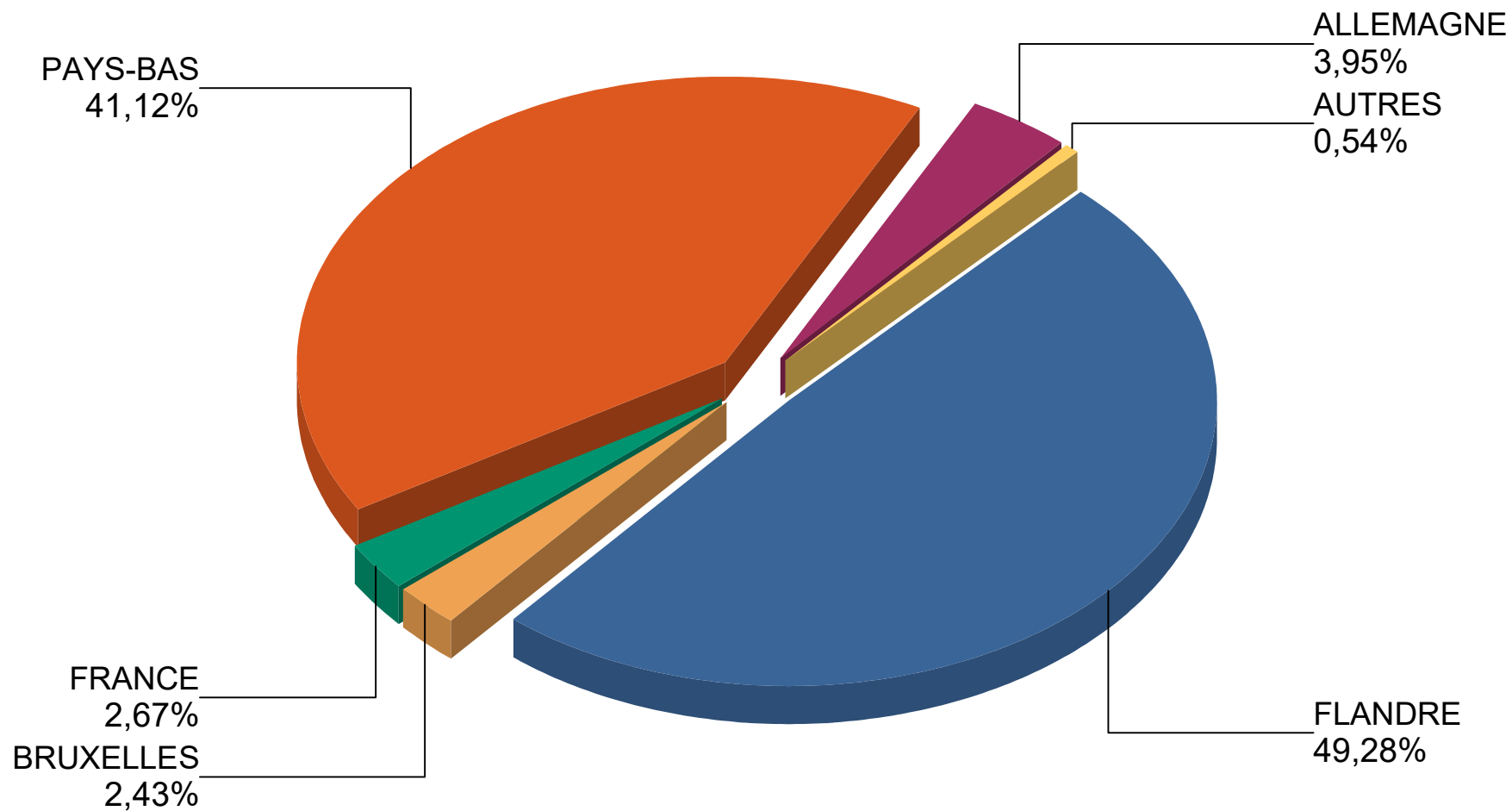
EXPORTATIONS, EN TONNES

VENANT DE:		0	1	2	3	4	5	6	7	8	9	TOTAL
		PRODUITS AGRICOLES	DENREES ALIMENTAIRES	COMBUSTIBLES SOLIDES	PRODUITS PETROLIERS	MINERAIS	PRODUITS METALLURGIQUES	MINERAUX, MAT. DE CONSTRUCT	ENGRAIS	PRODUITS CHIMIQUES	DIVERS	
WALLONIE	PROVINCE DE LIEGE	24 971	230 145	232 834	170 830	16 296	449 952	1 637 754	71 483	293 727	428 954	3 556 946
	PROVINCE DE NAMUR	87 616	0	0	0	6 860	41 958	2 201 817	311 477	188 994	0	2 838 722
	PROVINCE DE HAINAUT	113 618	0	2 710	1 500	153 259	763 142	2 877 552	290 593	6 105	136 102	4 344 581
	PROVINCE DE BRABANT WALLON	0	0	0	0	0	0	156 055	0	0	380	156 435
TOTAL WALLONIE		226 205	230 145	235 544	172 330	176 415	1 255 052	6 873 178	673 553	488 826	565 436	10 896 684
ALLANT VERS:												
BRUXELLES	PROVINCE DE BRUXELLES	4 310	2 550	0	0	0	1 205	177 996	0	2 300	76 637	264 998
	TOTAL	4 310	2 550	0	0	0	1 205	177 996	0	2 300	76 637	264 998
FLANDRE	PROVINCE DE BRABANT FLAMAND	950	0	0	0	0	0	5 351	0	0	0	6 301
	PROVINCE DE FLANDRE OCCIDENTALE	26 649	0	0	0	0	892	63 467	5 293	65 521	0	161 822
	PROVINCE DE FLANDRE ORIENTALE	16 040	0	0	0	1 050	517 578	1 073 666	18 389	10 440	38 960	1 676 123
	PROVINCE DE ANVERS	48 930	0	1 700	1 500	11 165	105 428	1 045 936	458 562	348 598	436 970	2 458 789
	PROVINCE DE LIMBOURG	660	1 170	0	6 030	134 335	35 663	884 678	1 225	1 348	1 625	1 066 734
	INDETERMINE	0	0	0	0	0	0	0	0	0	0	0
	AUTRES	0	0	0	0	0	0	0	0	0	0	0
	TOTAL	93 229	1 170	1 700	7 530	146 550	659 561	3 073 098	483 469	425 907	477 555	5 369 769
ETRANGER	FRANCE	18 279	2 181	14 631	52 028	0	101 762	53 976	45 603	0	2 718	291 178
	PAYS-BAS	97 632	224 244	190 460	111 772	26 943	425 764	3 256 869	92 527	45 860	8 526	4 480 597
	ALLEMAGNE	12 755	0	28 753	1 000	2 922	13 883	308 439	48 432	14 759	0	430 943
	SUISSE	0	0	0	0	0	0	0	997	0	0	997
	AUTRES	0	0	0	0	0	52 877	2 800	2 525	0	0	58 202
	TOTAL	128 666	226 425	233 844	164 800	29 865	594 286	3 622 084	190 084	60 619	11 244	5 261 917
TOTAL EXPORTATIONS		226 205	230 145	235 544	172 330	176 415	1 255 052	6 873 178	673 553	488 826	565 436	10 896 684

EXPORTATIONS, VENANT DE:



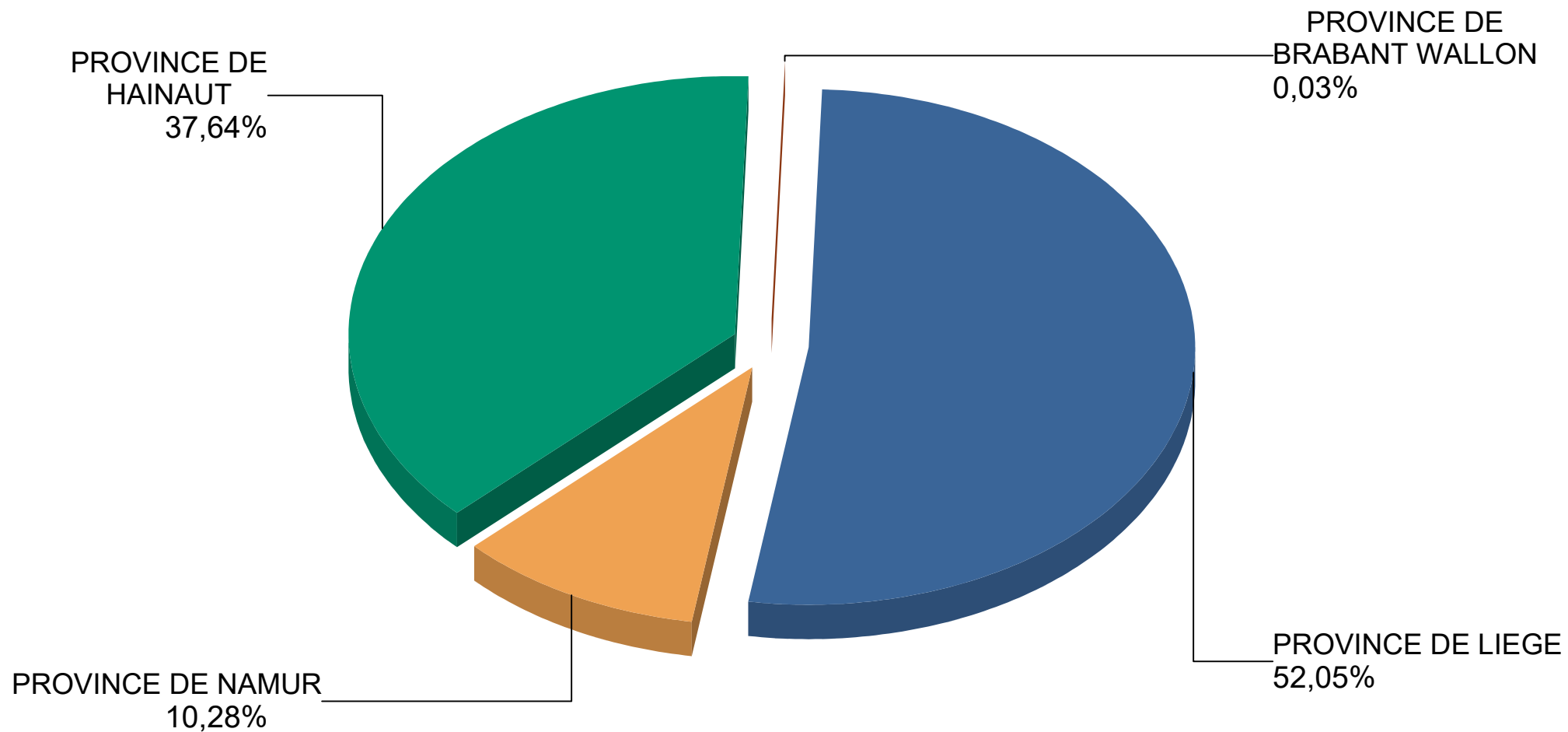
EXPORTATIONS, ALLANT VERS:



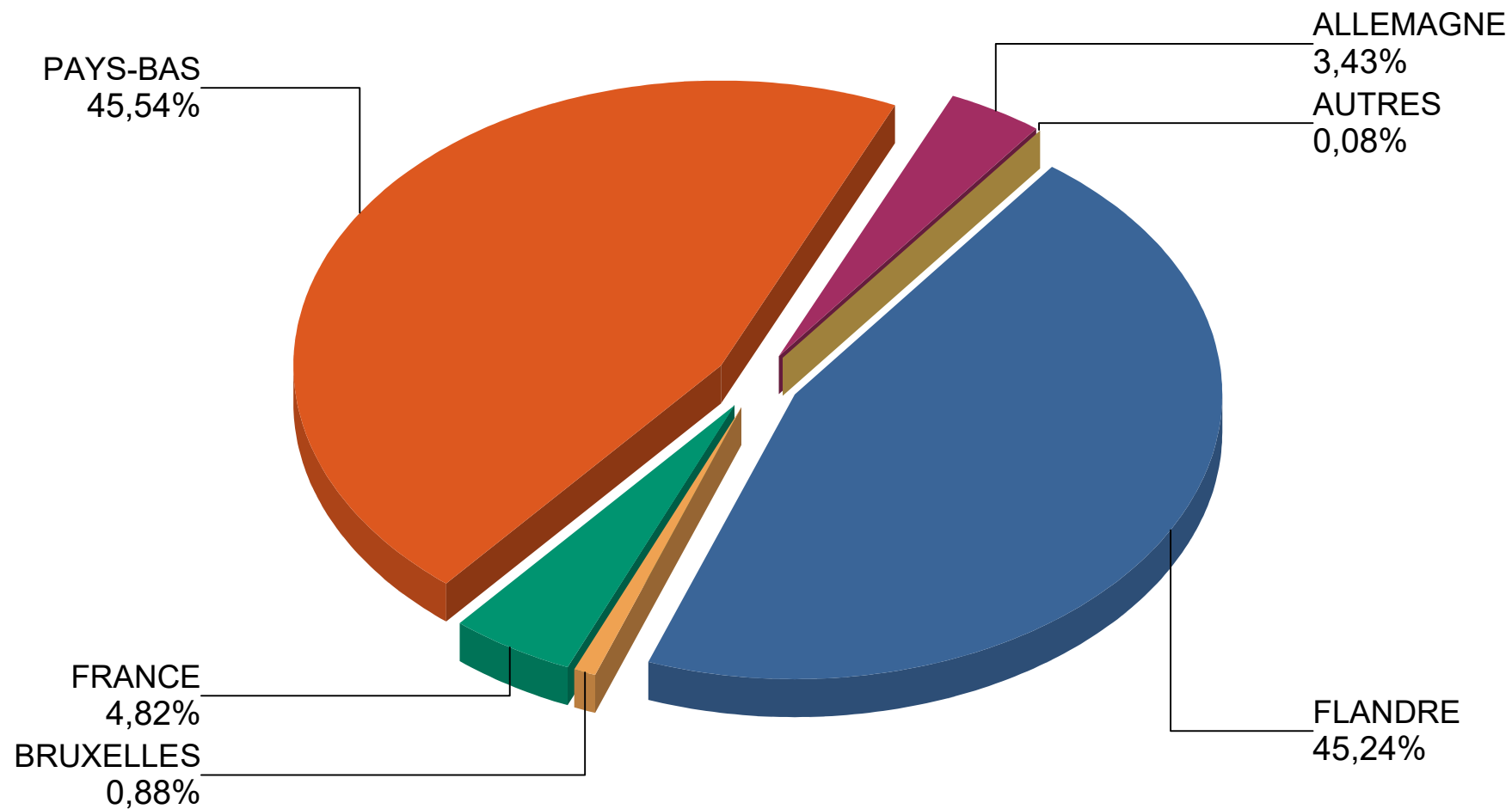
IMPORTATIONS, EN TONNES

		0	1	2	3	4	5	6	7	8	9	TOTAL
		PRODUITS	DENREES	COMBUSTIB	PRODUITS	MINERAIS	PRODUITS	MINERAUX,	ENGRAIS	PRODUITS	DIVERS	
		AGRICOI	ALIMENTA	LES	PETROLI		METALLUR	MAT. DE		CHIMIQU		
		ES	IR ES	SOLIDES	ERS		GIQUES	CONSTRUCT				
ALLANT VERS:												
FLANDRE	PROVINCE DE HAINAUT	0	0	0	0	0	0	0	0	0	0	0
WALLONIE	PROVINCE DE LIEGE	476 899	15 047	151 634	1 390 205	213 541	275 890	904 657	423 637	256 432	177 318	4 285 260
	PROVINCE DE NAMUR	76 459	22 308	1 500	97 626	16 806	8 360	480 706	51 970	84 483	6 295	846 513
	PROVINCE DE HAINAUT	118 000	43 950	161 568	232 626	538 678	917 581	509 235	410 937	60 893	105 960	3 099 428
	PROVINCE DE BRABANT WALLON	0	0	0	0	0	0	2 427	0	0	0	2 427
TOTAL WALLONIE		671 358	81 305	314 702	1 720 457	769 025	1 201 831	1 897 025	886 544	401 808	289 573	8 233 628
VENANT DE:												
BRUXELLES	PROVINCE DE BRUXELLES	0	0	0	3 860	1 520	13 129	17 873	1 100	0	35 068	72 550
	TOTAL	0	0	0	3 860	1 520	13 129	17 873	1 100	0	35 068	72 550
FLANDRE	PROVINCE DE BRABANT FLAMAND	0	1 031	0	0	16 762	0	17 773	0	0	0	35 566
	PROVINCE DE FLANDRE OCCIDENTALE	634	0	1 788	0	0	6 381	6 183	1 100	0	0	16 086
	PROVINCE DE FLANDRE ORIENTALE	83 329	36 124	37 259	70 752	347 774	215 691	60 925	103 933	13 800	11 634	981 221
	PROVINCE DE ANVERS	90 004	8 480	139 827	1 156 745	40 373	148 102	96 518	202 056	190 043	200 161	2 272 309
	PROVINCE DE LIMBOURG	960	0	800	19 614	42 309	33 185	313 074	2 610	5 271	2 050	419 873
	INDETERMINE	0	0	0	0	0	0	0	0	0	0	0
	TOTAL	174 927	45 635	179 674	1 247 111	447 218	403 359	494 473	309 699	209 114	213 845	3 725 055
ETRANGER	FRANCE	254 913	0	0	0	18 880	107 893	5 624	3 770	0	5 769	396 849
	PAYS-BAS	237 113	30 243	132 051	448 167	222 469	629 209	1 306 551	538 672	173 283	31 856	3 749 614
	ALLEMAGNE	4 405	5 427	2 570	21 319	78 313	47 786	68 196	33 303	19 411	1 945	282 675
	SUISSE	0	0	0	0	625	0	4 308	0	0	0	4 933
	AUTRES	0	0	407	0	0	455	0	0	0	1 090	1 952
	TOTAL	496 431	35 670	135 028	469 486	320 287	785 343	1 384 679	575 745	192 694	40 660	4 436 023
TOTAL IMPORTATIONS		671 358	81 305	314 702	1 720 457	769 025	1 201 831	1 897 025	886 544	401 808	289 573	8 233 628

IMPORTATIONS, ALLANT VERS:



IMPORTATIONS, VENANT DE:

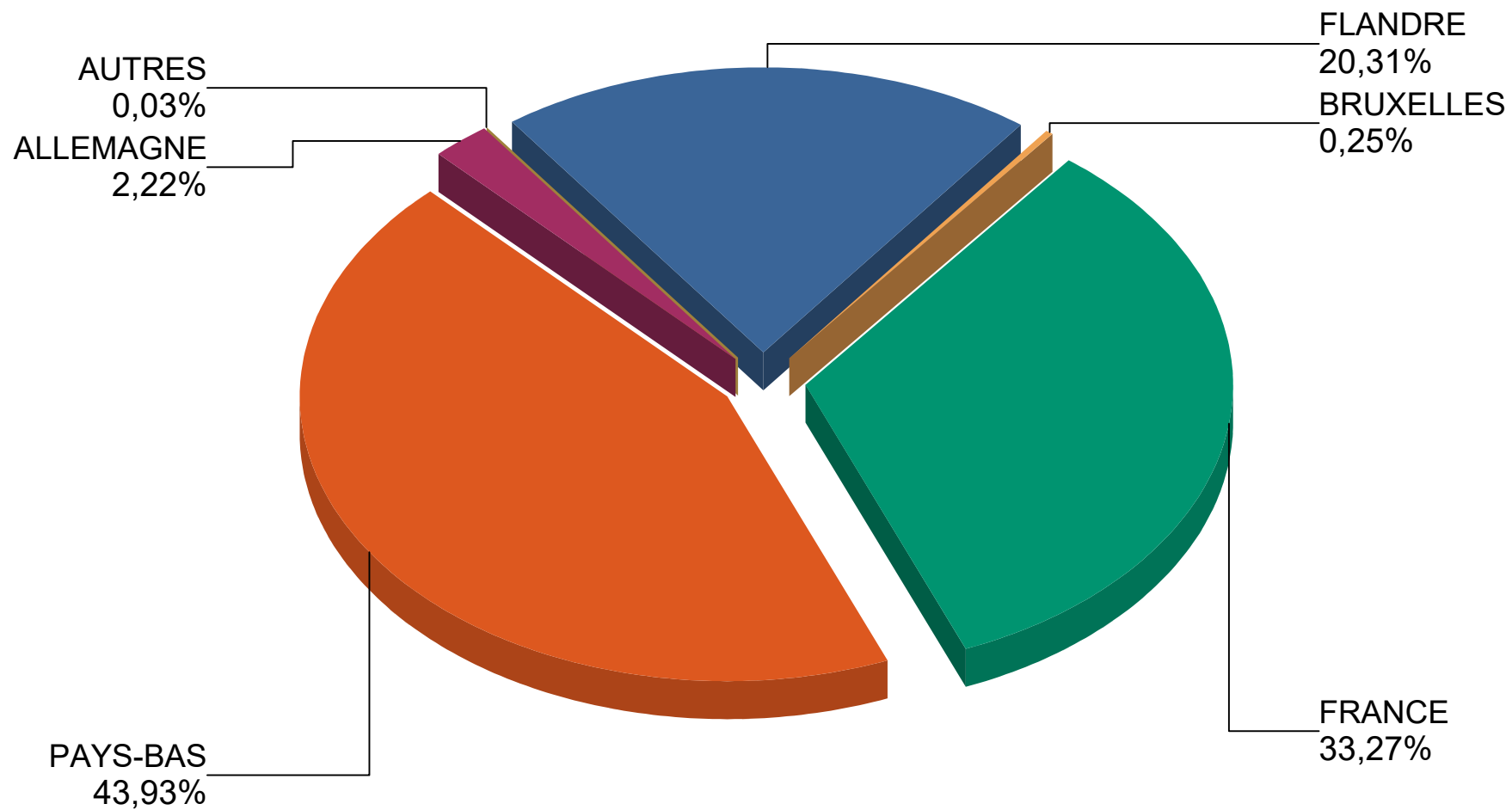


TRANSIT, EN TONNES

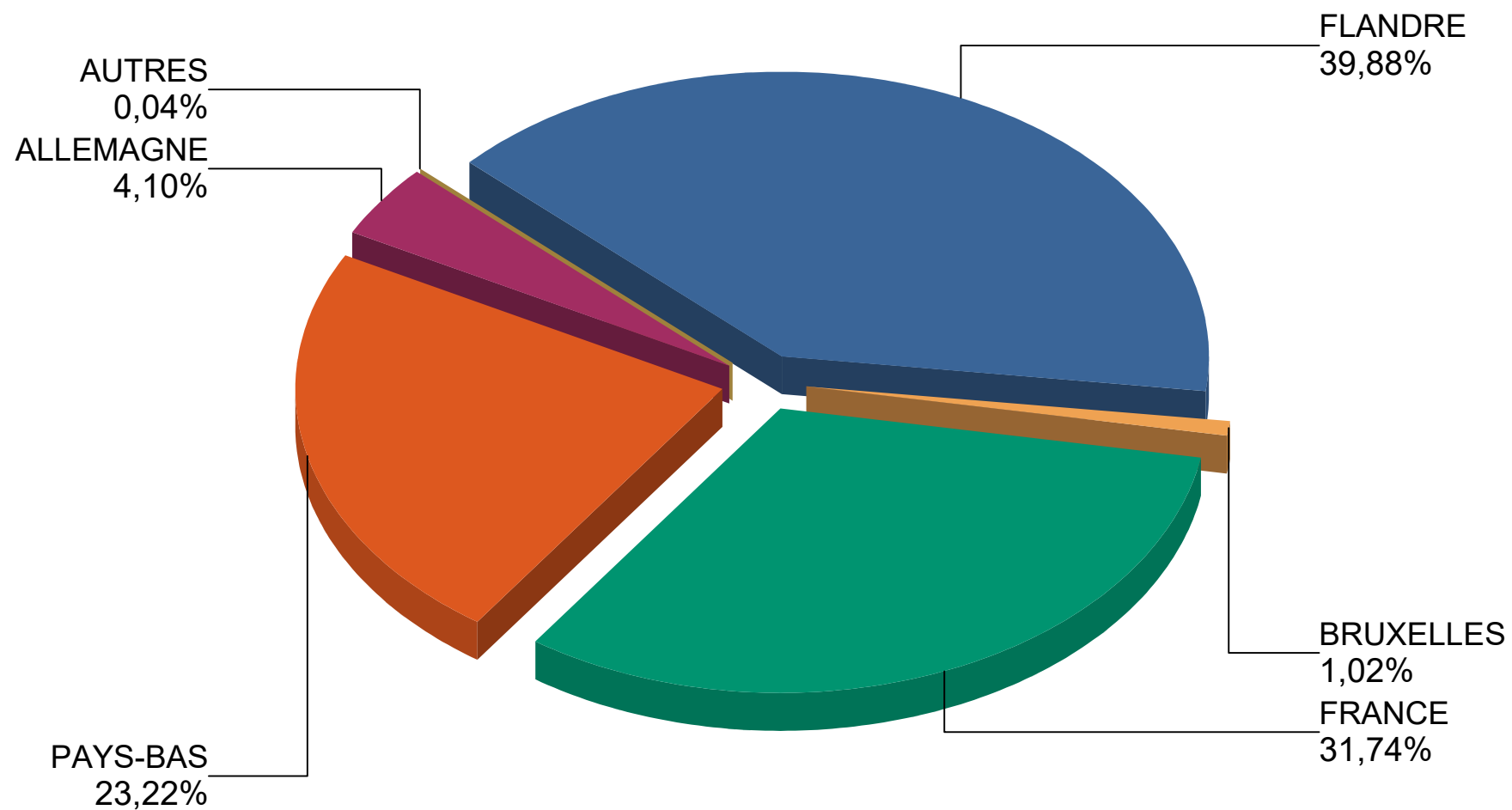
VENANT DE:		0 PRODUITS AGRICILES	1 DENREES ALIMENTAIR ES	2 COMBUSTIB LES SOLIDES	3 PRODUITS PETROLIER S	4 MINERAIS	5 PRODUITS METALLUR GIQUES	6 MINERAUX, MAT. DE CONSTRUCT	7 ENGRAIS	8 PRODUITS CHIMIQUES	9 DIVERS	TOTAL
BRUXELLES	BRUXELLES	645	841	0	0	4 472	19 129	1 700	270	0	755	27 812
	TOTAL	645	841	0	0	4 472	19 129	1 700	270	0	755	27 812
FLANDRE	PROVINCE DE BRABANT FLAMAND	215	0	0	0	0	0	2 400	0	0	0	2 615
	PROVINCE DE FLANDRE OCCIDENTALE	8 086	14 992	0	0	11 630	17 578	55 771	6 019	800	3 933	118 809
	PROVINCE DE FLANDRE ORIENTALE	34 037	17 137	13 284	16 797	2 991	188 146	106 582	30 321	910	15 754	425 959
	PROVINCE DE ANVERS	140 342	16 120	41 788	162 448	267 007	279 468	122 737	212 722	18 996	226 556	1 488 184
	PROVINCE DE LIMBOURG	4 330	1 000	2 760	2 250	12 046	22 598	103 739	1 576	58 248	3 501	212 048
	INDETERMINE	0	0	0	0	0	0	0	300	0	0	300
	TOTAL	187 010	49 249	57 832	181 495	293 674	507 790	391 229	250 938	78 954	249 744	2 247 915
ETRANGER	FRANCE	2 357 114	59 486	8 519	34 786	83 680	489 942	209 470	13 216	98 858	327 646	3 682 717
	PAYS-BAS	348 244	114 562	179 265	371 846	167 327	468 627	2 017 305	729 354	259 382	207 598	4 863 510
	ALLEMAGNE	7 630	7 540	11 858	5 080	37 997	127 880	6 165	32 876	6 024	2 857	245 907
	SUISSE	0	0	0	0	0	0	0	0	0	0	0
	AUTRES	320	0	0	0	0	1 556	1 000	0	0	0	2 876
	TOTAL	2 713 308	181 588	199 642	411 712	289 004	1 088 005	2 233 940	775 446	364 264	538 101	8 795 010
TOTAL TRANSIT ENTRANT		2 900 963	231 678	257 474	593 207	587 150	1 614 924	2 626 869	1 026 654	443 218	788 600	11 070 737
ALLANT VERS:												
BRUXELLES	BRUXELLES	107 079	0	0	0	0	2 324	2 520	1 200	0	0	113 123
	TOTAL	107 079	0	0	0	0	2 324	2 520	1 200	0	0	113 123
FLANDRE	PROVINCE DE BRABANT FLAMAND	65 070	0	0	0	950	0	1 267	1 630	0	0	68 917
	PROVINCE DE FLANDRE OCCIDENTALE	356 594	12 394	0	0	2 555	4 759	8 592	20 400	0	11 578	416 872
	PROVINCE DE FLANDRE ORIENTALE	184 766	1 770	0	12 478	4 800	162 193	30 176	87 953	2 114	6 912	493 162
	PROVINCE DE ANVERS	568 856	11 775	31 776	169 495	110 432	118 504	333 659	273 716	185 402	310 992	2 114 607
	PROVINCE DE LIMBOURG	13 753	0	65 170	0	16 215	60 573	1 031 478	50 913	10 398	10 178	1 258 678
	INDETERMINE	2 000	0	13 600	0	14 329	8 784	14 739	6 080	2 000	0	61 532
	AUTRES	0	0	0	0	0	0	1 720	0	0	0	1 720
TOTAL	1 191 039	25 939	110 546	181 973	149 281	354 813	1 421 631	440 692	199 914	339 660	4 415 488	
ETRANGER	FRANCE	324 479	164 147	43 882	261 404	300 022	756 640	718 421	481 681	144 724	318 931	3 514 331
	PAYS-BAS	972 528	40 922	100 496	144 924	130 882	395 908	472 682	93 694	89 889	128 381	2 570 306
	ALLEMAGNE	305 513	670	2 550	4 906	6 965	104 417	11 615	6 637	8 691	1 628	453 592
	SUISSE	0	0	0	0	0	0	0	0	0	0	0
	AUTRES	325	0	0	0	0	822	0	2 750	0	0	3 897
	TOTAL	1 602 845	205 739	146 928	411 234	437 869	1 257 787	1 202 718	584 762	243 304	448 940	6 542 126

TOTAL TRANSIT SORTANT	2 900 963	231 678	257 474	593 207	587 150	1 614 924	2 626 869	1 026 654	443 218	788 600	11 070 737
-----------------------	-----------	---------	---------	---------	---------	-----------	-----------	-----------	---------	---------	------------

TRANSIT, VENANT DE:



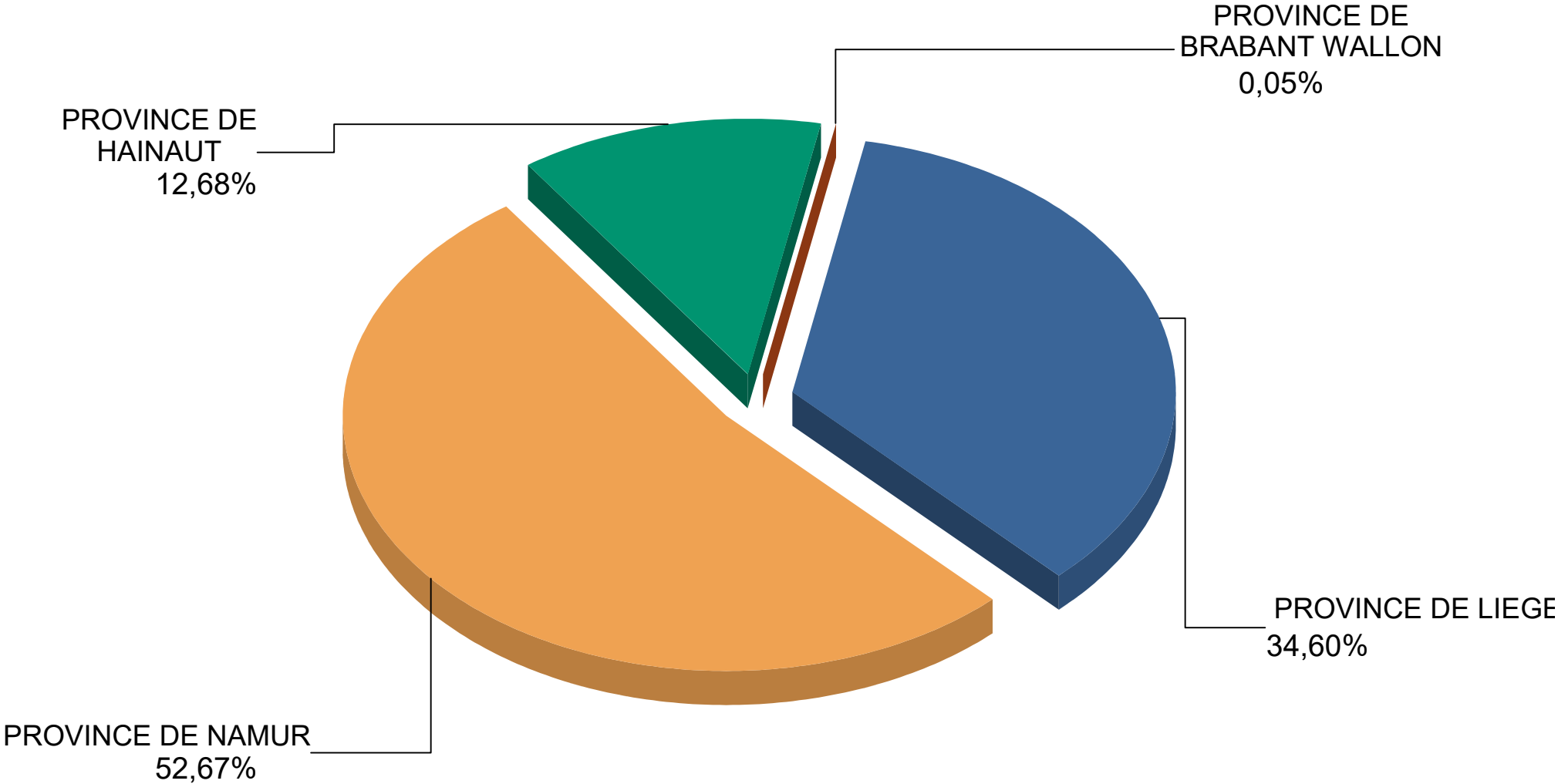
TRANSIT, ALLANT VERS:



TRAFIC INTERNE, EN TONNES

<i>VENANT DE:</i>		0 PRODUITS AGRICILES	1 DENREES ALIMENTAIR ES	2 COMBUSTIB LES SOLIDES	3 PRODUITS PETROLIER S	4 MINERAIS	5 PRODUITS METALLURG IQUES	6 MINERAUX, MAT. DE CONSTRUCT	7 ENGRAIS	8 PRODUITS CHIMIQUES	9 DIVERS	TOTAL
WALLONIE	PROVINCE DE LIEGE	30 207	0	73 693	19 799	5 650	62 109	391 734	9 686	92 834	2 029	687 741
	PROVINCE DE NAMUR	48 340	0	0	0	1 093	9 069	949 821	2 250	0	36 191	1 046 764
	PROVINCE DE HAINAUT	66 842	0	1 040	800	3 056	59 161	100 103	16 155	0	4 899	252 056
	PROVINCE DE BRABANT WALLON	0	0	0	0	0	0	1 000	0	0	0	1 000
TOTAL TRAFIC INTERNE		145 389	0	74 733	20 599	9 799	130 339	1 442 658	28 091	92 834	43 119	1 987 561
<i>ALLANT VERS:</i>												
FLANDRE	PROVINCE DE HAINAUT	0	0	0	0	0	0	0	0	0	0	0
WALLONIE	PROVINCE DE HAINAUT	1 170	0	1 040	800	6 549	73 897	171 403	13 090	485	8 125	276 559
	PROVINCE DE NAMUR	580	0	4 800	1 400	0	1 240	97 018	11 651	409	3 200	120 298
	PROVINCE DE LIEGE	143 639	0	68 893	18 399	3 250	55 202	1 169 767	3 350	91 940	31 794	1 586 234
	PROVINCE DE BRABANT WALLON	0	0	0	0	0	0	4 470	0	0	0	4 470
TOTAL TRAFIC INTERNE		145 389	0	74 733	20 599	9 799	130 339	1 442 658	28 091	92 834	43 119	1 987 561

TRAFIC INTERNE, VENANT DE:



TRAFIC INTERNE, ALLANT VERS:

