



TRANSPORT FLUVIAL DE MARCHANDISES EN WALLONIE

RAPPORT STATISTIQUE 2022

SPW mobilité infrastructures

Département de la stratégie de la mobilité

Boulevard du Nord 8, B-5000 Namur • Tél. : 081 77 29 98 - 081 77 31 61

AVANT-PROPOS

Le SPW mobilité a le plaisir de vous présenter dans ce document le rapport annuel concernant les statistiques de navigation marchande pour l'ensemble du territoire wallon en 2022.

Les données utilisées pour construire les graphes et tableaux publiés ci-après proviennent des informations du permis de circulation détenu par tout bateau navigant en Wallonie. Après encodage auprès de l'un des 25 bureaux équipés du système informatique, les renseignements relatifs aux caractéristiques des bateaux, de leur marchandise et de leur voyage sont rassemblés dans une base de données centralisée, à partir de laquelle sont générés les rapports statistiques.

L'ensemble de ces données et de ces rapports sont consultables sur le site internet des Voies hydrauliques du SPW mobilité à l'adresse suivante :

<http://voies-hydrauliques.wallonie.be/>

Pour de plus amples renseignements, n'hésitez pas à contacter nos services :

SPW mobilité
Département de la stratégie de la mobilité
Direction des études stratégiques et de la prospective
Centre administratif - Cap Nord
Boulevard du Nord 8, B-5000 NAMUR
Personne de contact : Pierre ARNOLD, Attaché
081/77.30.70 - pierre.arnold@spw.wallonie.be

TABLE DES MATIERES

| | |
|---|-----------|
| Avant-propos | 2 |
| Table des matières | 3 |
| Informations sur le réseau | 6 |
| Liste des voies navigables | 6 |
| Groupes de marchandises | 6 |
| Carte réseau des voies navigables wallonnes | 7 |
| Bilan global 2022 | 8 |
| Répartition par groupe de marchandises transportées en 2022 | 9 |
| Représentation graphique de l'évolution du trafic fluvial en Wallonie sur 10 ans | 10 |
| Evolution du trafic en tonnes.kilomètres | 11 |
| Evolution du tonnage transporté | 11 |
| Evolution des importations à destination de la Wallonie | 12 |
| Evolution des exportations en provenance de Wallonie | 12 |
| Evolution du trafic interne en Wallonie | 13 |
| Evolution du transit à travers la Wallonie | 13 |
| Evolution des chargements et déchargements | 14 |
| Evolution du trafic | 15 |
| - Province de Liège | |
| - Province de Hainaut | |
| - Province de Namur | |
| Chargements et déchargements : Origines et destinations | 16 |
| Ensemble de la Wallonie | 17 |
| - Chargements en Wallonie | 18 |
| - Destination des chargements en Wallonie | 19 |
| - Déchargements en Wallonie | 20 |
| - Provenance des déchargements en Wallonie | 21 |
| Province de Liège | 22 |
| Chargements : | |
| - Chargements en Province de Liège | 23 |
| - Destination des chargements en Province de Liège | 24 |
| - Chargements sur la Meuse | 25 |
| - Chargements sur la Meuse en aval de Liège | 26 |
| - Chargements sur le Canal Albert | 27 |
| - Chargements sur le Canal de Lanaye | 28 |
| - Chargements sur le Canal de Haccourt à Visé | 29 |
| - Chargements sur le Canal de l'Ourthe | 30 |
| - Chargements sur le Canal de Monsin | 31 |
| - Chargements sur la Meuse mitoyenne Sud | 32 |
| Déchargements : | |
| - Déchargements en Province de Liège | 33 |
| - Provenance des déchargements en Province de Liège | 34 |
| - Déchargements sur la Meuse | 35 |
| - Déchargements sur la Meuse en aval de Liège | 36 |
| - Déchargements sur le Canal Albert | 37 |
| - Déchargements sur le Canal de Lanaye | 38 |
| - Déchargements sur le Canal de Haccourt à Visé | 39 |
| - Déchargements sur le Canal de l'Ourthe | 40 |
| - Déchargements sur le Canal de Monsin | 41 |
| - Déchargements sur la Meuse mitoyenne Sud | 42 |
| Province de Namur | 43 |
| Chargements : | |
| - Chargements en Province de Namur | 44 |
| - Destination des chargements en Province de Namur | 45 |
| - Chargements sur la Meuse | 46 |
| - Chargements sur la Sambre | 47 |

| | |
|--|-----------|
| Déchargements : | |
| - Déchargements en Province de Namur | 48 |
| - Provenance des déchargements en Province de Namur | 49 |
| - Déchargements sur la Meuse | 50 |
| - Déchargements sur la Sambre | 51 |
| Province de Hainaut | 52 |
| Chargements : | |
| - Chargements en Province de Hainaut | 53 |
| - Destination des chargements en Province de Hainaut | 54 |
| - Chargements sur le Haut-Escaut | 55 |
| - Chargements sur le Canal Nimy-Blaton-Péronnes | 56 |
| - Chargements sur le Canal du Centre à grand gabarit | 57 |
| - Chargements sur l'embranchement principal | 58 |
| - Chargements sur le Canal du Centre historique | 59 |
| - Chargements sur le Canal Charleroi-Bruxelles | 60 |
| - Chargements sur la Sambre | 61 |
| - Chargements sur la Dendre | 62 |
| - Chargements sur le Canal Blaton-Ath | 63 |
| - Chargements sur la Lys mitoyenne | 64 |
| - Chargements sur le Canal Pommeroeul-Condé (B) | 65 |
| - Chargements sur le Canal de l'Espierres | 66 |
| Déchargements : | |
| - Déchargements en Province de Hainaut | 67 |
| - Provenance des déchargements en Province de Hainaut | 68 |
| - Déchargements sur le Haut-Escaut | 69 |
| - Déchargements sur le Canal Nimy-Blaton-Péronnes | 70 |
| - Déchargements sur le Canal du Centre à grand gabarit | 71 |
| - Déchargements sur l'embranchement principal | 72 |
| - Déchargements sur le Canal du Centre historique | 73 |
| - Déchargements sur le Canal Charleroi-Bruxelles | 74 |
| - Déchargements sur la Sambre | 75 |
| - Déchargements sur la Dendre | 76 |
| - Déchargements sur le Canal Blaton-Ath | 77 |
| - Déchargements sur la Lys mitoyenne | 78 |
| - Déchargements sur le Canal Pommeroeul-Condé (B) | 79 |
| - Déchargements sur le Canal de l'Espierres | 80 |
| Province de Brabant wallon | 81 |
| Chargements : | |
| - Chargements en Province de Brabant wallon | 82 |
| - Destination des chargements en Province de Brabant wallon | 83 |
| - Chargements sur le Canal Charleroi-Bruxelles | 84 |
| Déchargements : | |
| - Déchargements en Province de Brabant wallon | 85 |
| - Provenance des déchargements en Province de Brabant wallon | 86 |
| - Déchargements sur le Canal Charleroi-Bruxelles | 87 |
| Chargements et déchargements par port et par groupe de marchandises | 88 |
| Haut-Escaut | 89 |
| Canal Nimy-Blaton-Péronnes | 90 |
| Canal Blaton-Ath | 91 |
| Canal Pommeroeul-Condé (B) | 92 |
| Dendre | 93 |
| Canal du Centre à grand gabarit | 94 |
| Canal du Centre historique | 96 |
| Embranchement principal | 97 |
| Canal Charleroi-Bruxelles | 98 |
| Sambre | 100 |

| | |
|---|------------|
| Meuse en aval de Liège | 104 |
| Canal Albert | 105 |
| Canal de Lanaye | 106 |
| Meuse mitoyenne Sud | 107 |
| Canal de Monsin | 108 |
| Canal Haccourt-Visé | 109 |
| Canal de l'Ourthe | 110 |
| Lys mitoyenne | 111 |
| Canal de l'Espierres | 112 |
| Tonnage transporté et nombre de bateaux | 113 |
| Haut-Escaut | 114 |
| Canal Nimy-Blaton-Péronnes | 116 |
| Canal Pommeroeul-Condé (B) | 118 |
| Canal Blaton-Ath | 119 |
| Dendre | 120 |
| Canal du Centre à grand gabarit | 122 |
| Embranchement principal | 124 |
| Canal du Centre historique | 125 |
| Canal Charleroi-Bruxelles | 127 |
| Sambre | 129 |
| Meuse | 133 |
| Canal Albert | 137 |
| Canal Haccourt-Visé | 139 |
| Canal de Monsin | 140 |
| Canal de Lanaye | 141 |
| Meuse mitoyenne Sud | 142 |
| Lys mitoyenne | 143 |
| Meuse en aval de Liège | 145 |
| Canal de l'Ourthe | 147 |
| Représentation graphique du tonnage transporté en remonte et en descente | 149 |
| Haut-Escaut | 150 |
| Canal du Centre à grand gabarit | 151 |
| Canal Charleroi-Bruxelles | 152 |
| Sambre | 153 |
| Meuse | 154 |
| Canal Albert | 155 |
| Répartition du trafic pour l'ensemble de la Wallonie | 156 |
| Trafic en t.km par groupe de marchandises et par province | 157 |
| Tonnage transporté, nombre de bateaux, tonnage moyen et trafic en t.km par groupe de marchandises | 158 |
| Tonnage transporté par groupe de marchandises en 2021 et 2022 | 159 |
| Trafic en t.km par groupe de marchandises en 2021 et 2022 | 160 |
| Tonnage moyen par bateau chargé en 2021 et 2022 | 161 |
| Représentation graphique de l'évolution du tonnage par groupe de marchandises | 162 |
| Produits agricoles | 163 |
| Denrées alimentaires | 164 |
| Combustibles solides | 165 |
| Produits pétroliers | 166 |
| Minerais | 167 |
| Produits métallurgiques | 168 |
| Minéraux et matériaux de construction | 169 |
| Engrais | 170 |
| Produits chimiques | 171 |
| Produits divers | 172 |
| Exportations, importations, transit et trafic interne | 173 |
| Exportations | 174 |
| Importations | 177 |
| Transit | 180 |

INFORMATIONS SUR LE RESEAU

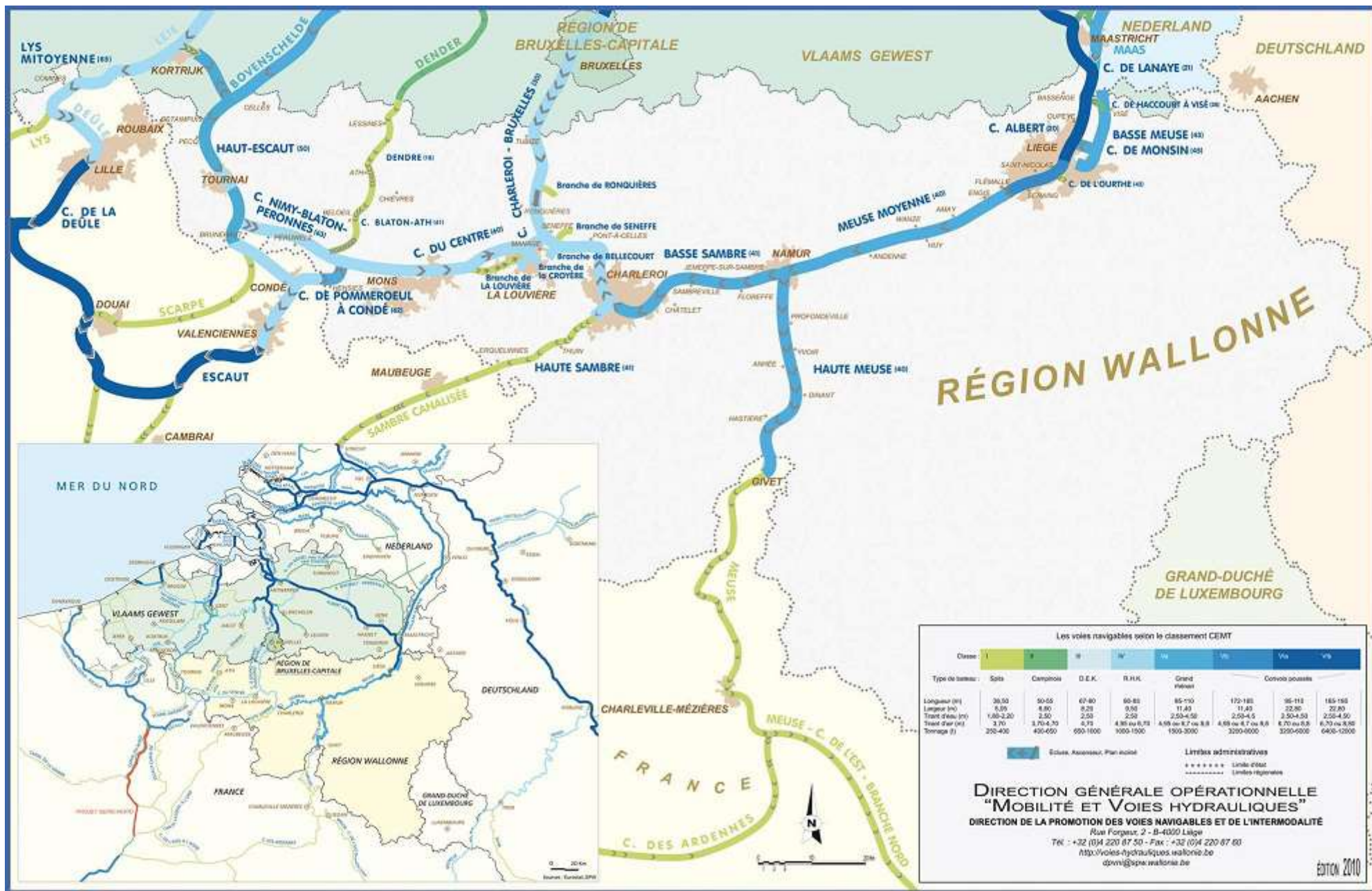
LISTE DES VOIES NAVIGABLES EN WALLONIE

| CODE | LIBELLE |
|------|---------------------------------|
| 18 | DENDRE |
| 20 | CANAL ALBERT |
| 21 | CANAL DE LANAYE |
| 28 | CANAL DE HACCOURT A VISE |
| 30 | CANAL CHARLEROI-BRUXELLES |
| 40 | MEUSE |
| 41 | SAMBRE |
| 42 | CANAL DE L'OURTHE |
| 43 | MEUSE EN AVAL DE LIEGE |
| 45 | CANAL DE MONSIN |
| 46 | MEUSE MITOYENNE SUD |
| 50 | HAUT-ESCAUT |
| 58 | CANAL DE L'ESPIERRES |
| 60 | CANAL DU CENTRE A GRAND GABARIT |
| 61 | CANAL BLATON-ATH |
| 62 | CANAL POMMEROEUL-CONDE (B.) |
| 63 | CANAL NIMY-BLATON-PERONNES |
| 64 | EMBRANCHEMENT PRINCIPAL |
| 65 | CANAL DU CENTRE HISTORIQUE |
| 85 | LYS MITOYENNE |

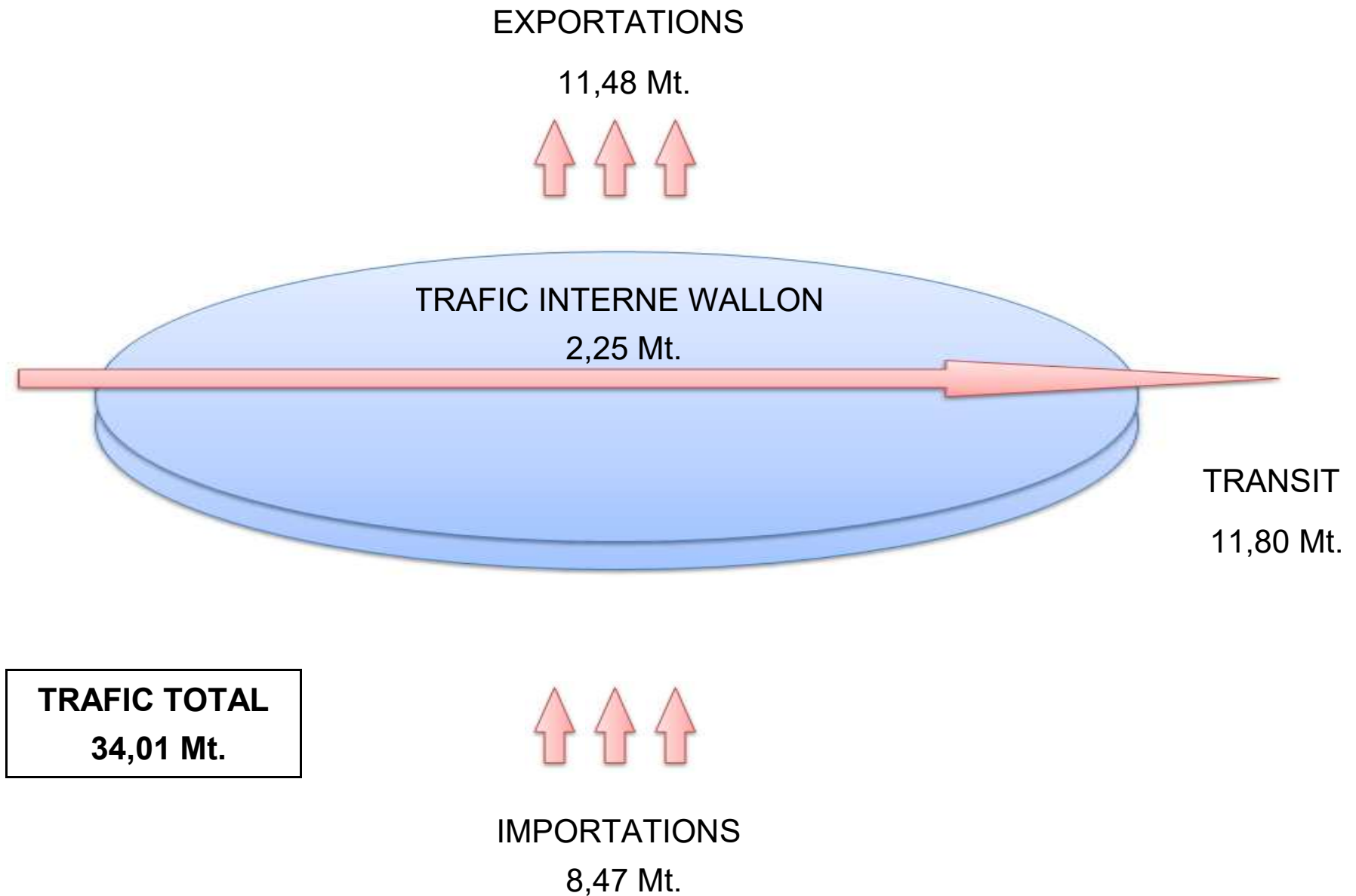
GROUPES DE MARCHANDISES

| CODE | LIBELLE |
|------|------------------------------|
| 0 | PRODUITS AGRICOLES |
| 1 | DENREES ALIMENTAIRES |
| 2 | COMBUSTIBLES SOLIDES |
| 3 | PRODUITS PETROLIERS |
| 4 | MINERAIS |
| 5 | PRODUITS METALLURGIQUES |
| 6 | MINERAUX, MAT. DE CONSTRUCT. |
| 7 | ENGRAIS |
| 8 | PRODUITS CHIMIQUES |
| 9 | DIVERS |

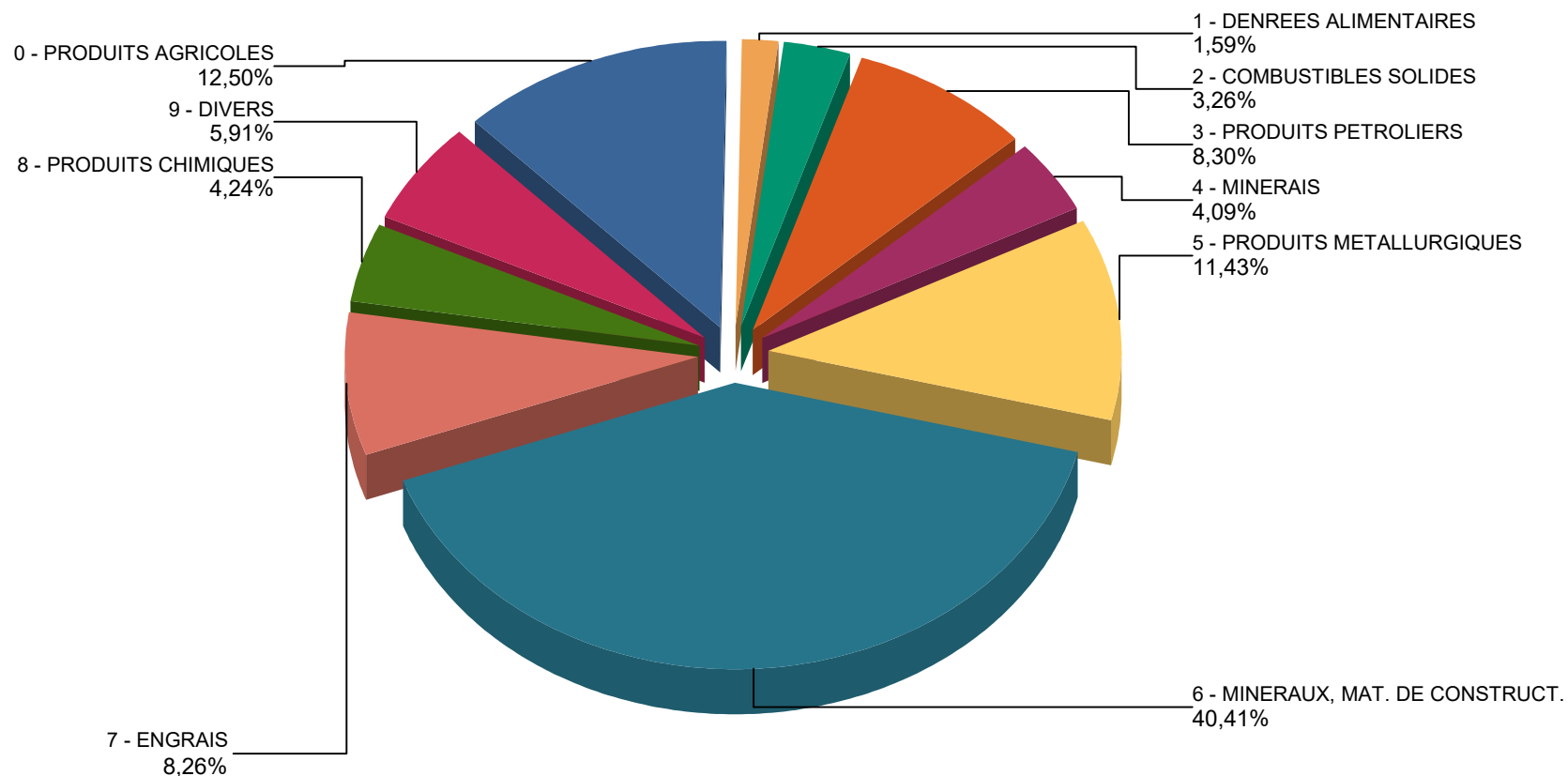
CARTE DU RESEAU DES VOIES NAVIGABLES WALLONNES



BILAN GLOBAL WALLON EN 2022



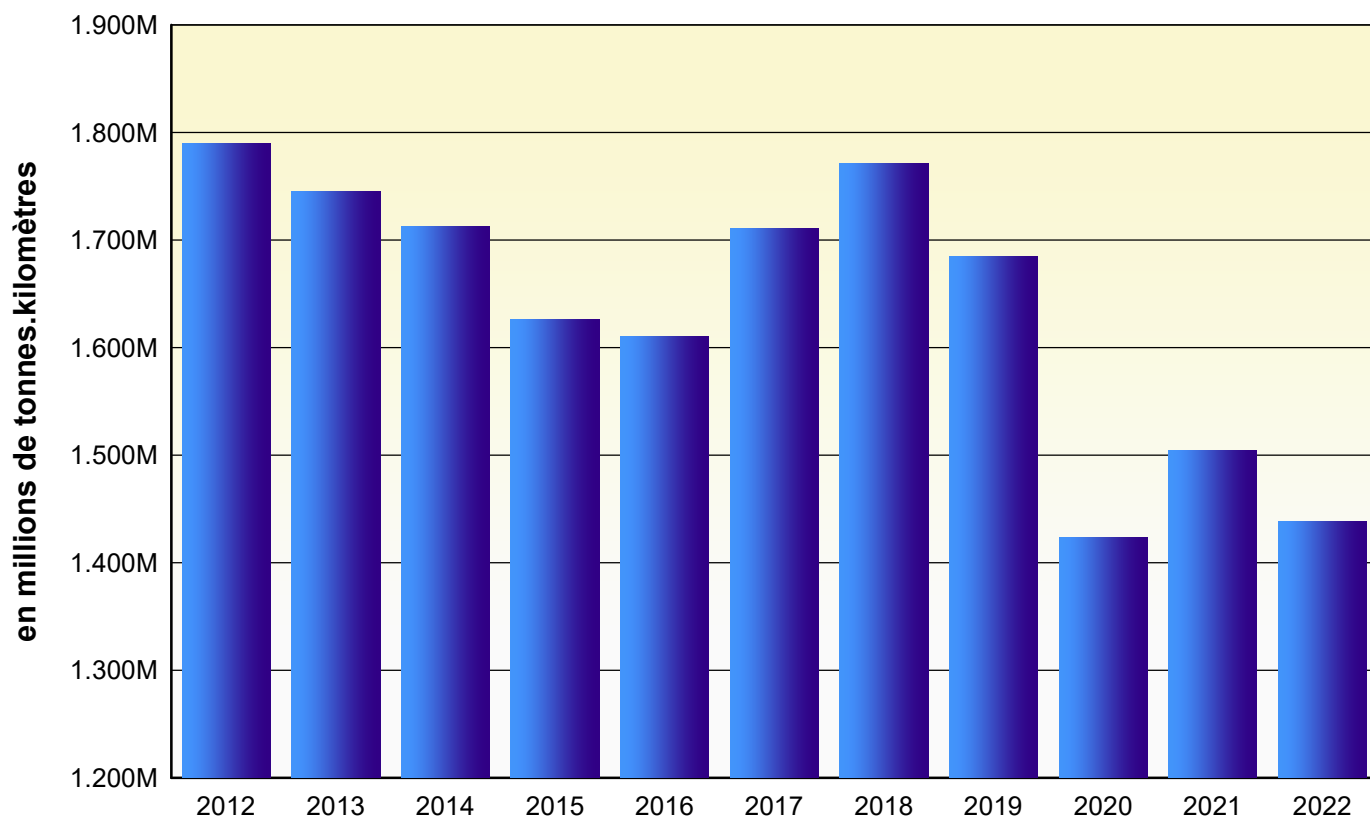
REPARTITION PAR GROUPE DE MARCHANDISE TRANSPORTEES, EN TONNES



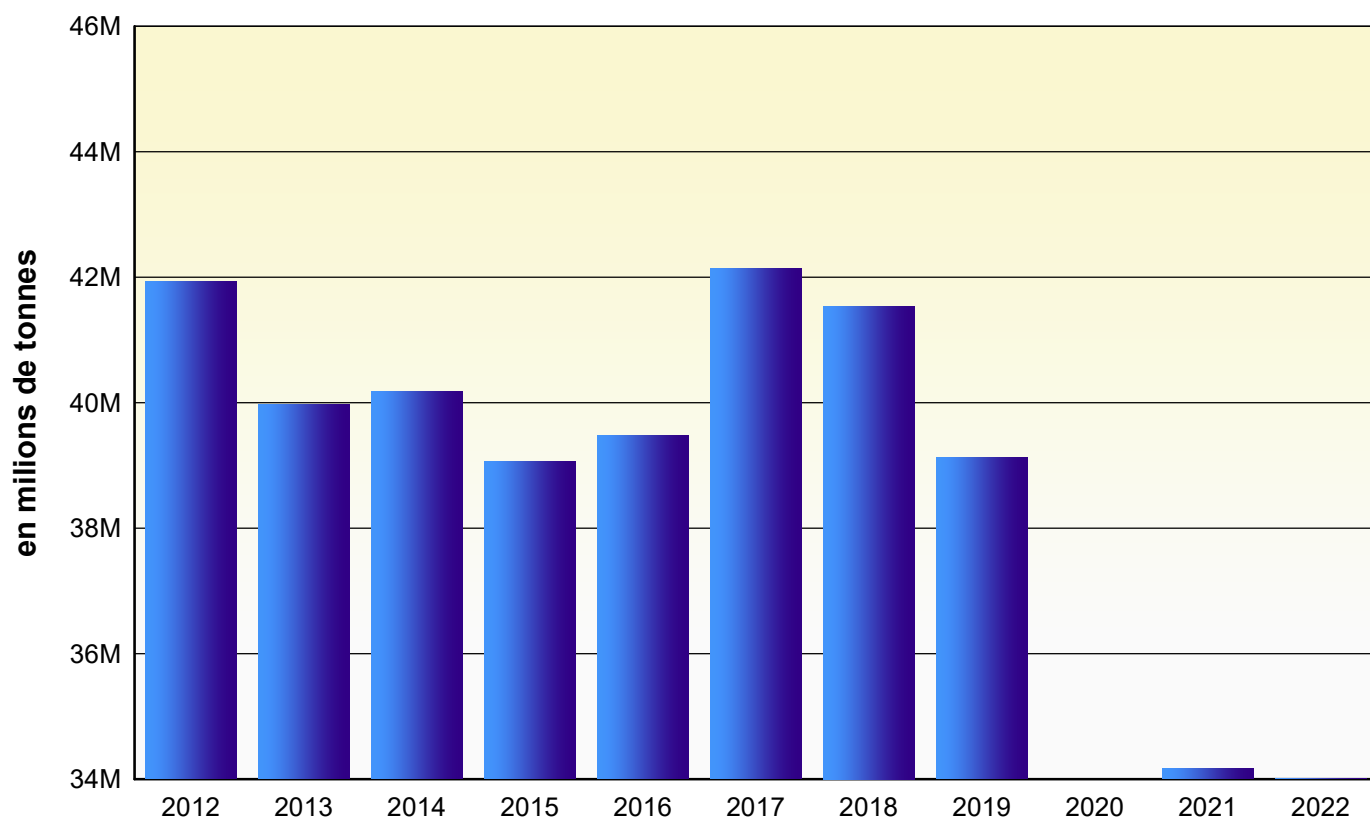
| | |
|----------------------------------|----------|
| 0 - PRODUITS AGRICOLES | 4251798 |
| 1 - DENREES ALIMENTAIRES | 539325 |
| 2 - COMBUSTIBLES SOLIDES | 1109696 |
| 3 - PRODUITS PETROLIERS | 2824085 |
| 4 - MINERAIS | 1391992 |
| 5 - PRODUITS METALLURGIQUES | 3887337 |
| 6 - MINERAUX, MAT. DE CONSTRUCT. | 13744465 |
| 7 - ENGRAIS | 2807801 |
| 8 - PRODUITS CHIMIQUES | 1440450 |
| 9 - DIVERS | 2011566 |
| Total : | 34008515 |

**REPRESENTATION GRAPHIQUE
DE L'EVOLUTION DU TRAFIC FLUVIAL EN
WALLONIE DE 2012 à 2022**

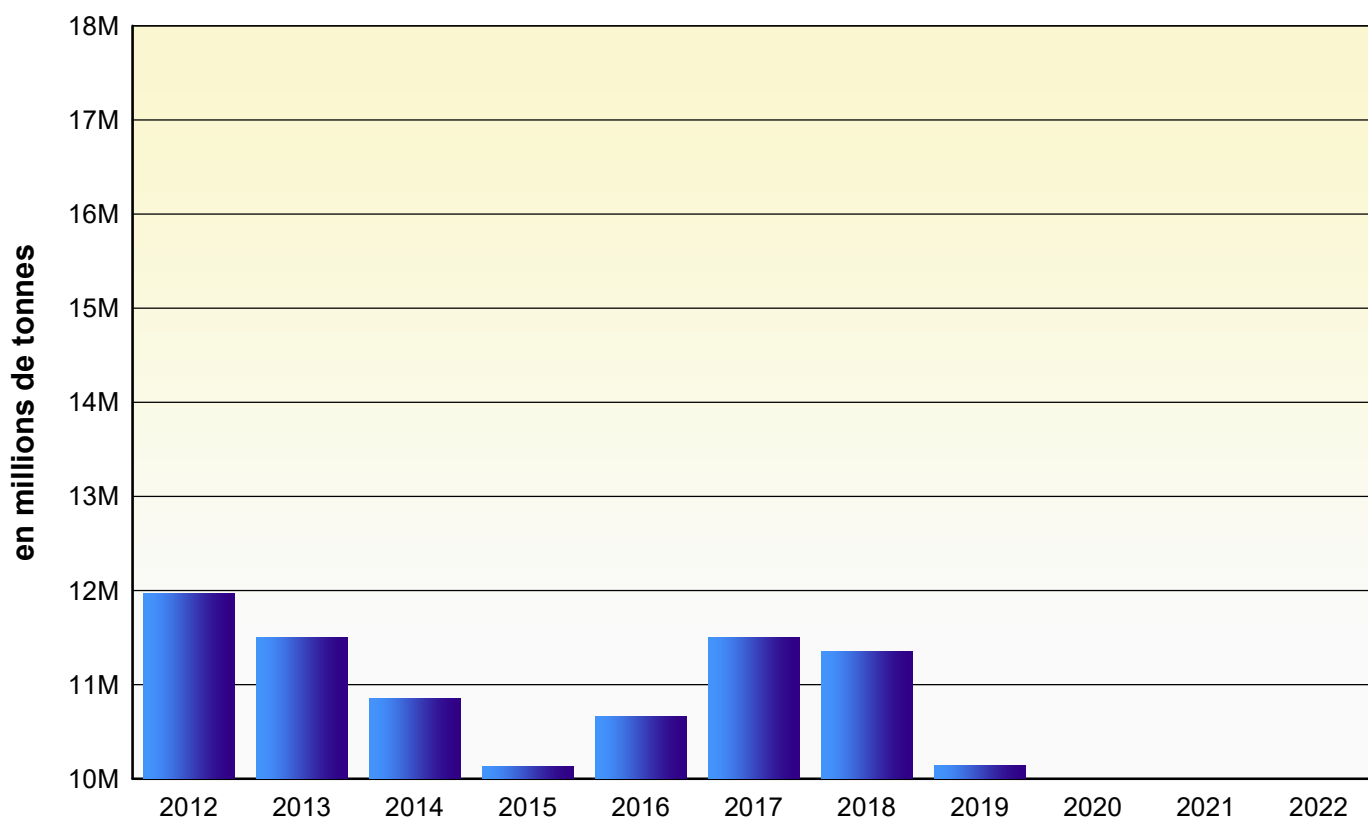
EVOLUTION DU TRAFIC EN TONNES.KILOMETRES (tous les groupes de marchandises confondus)



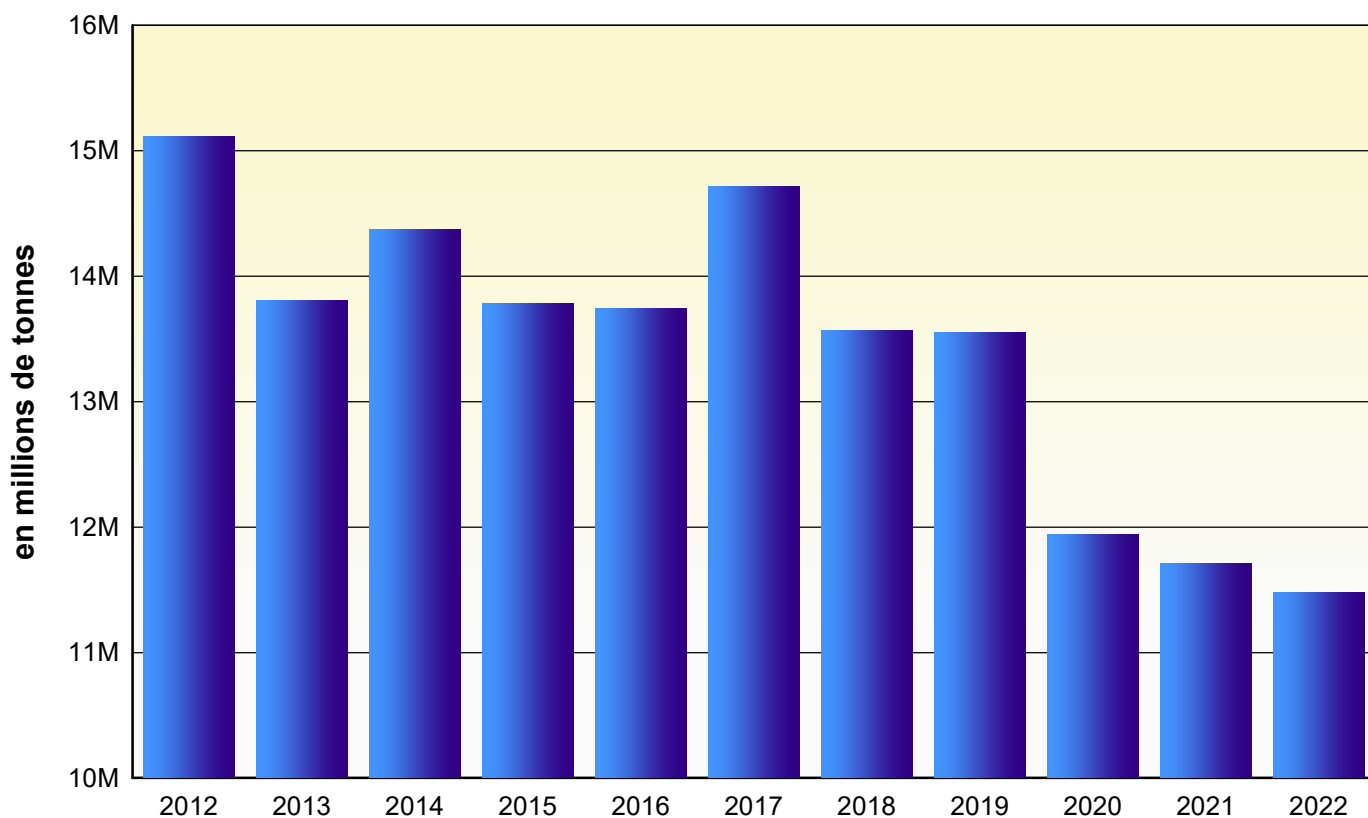
EVOLUTION DU TONNAGE TRANSPORTE (tous les groupes de marchandises confondus)



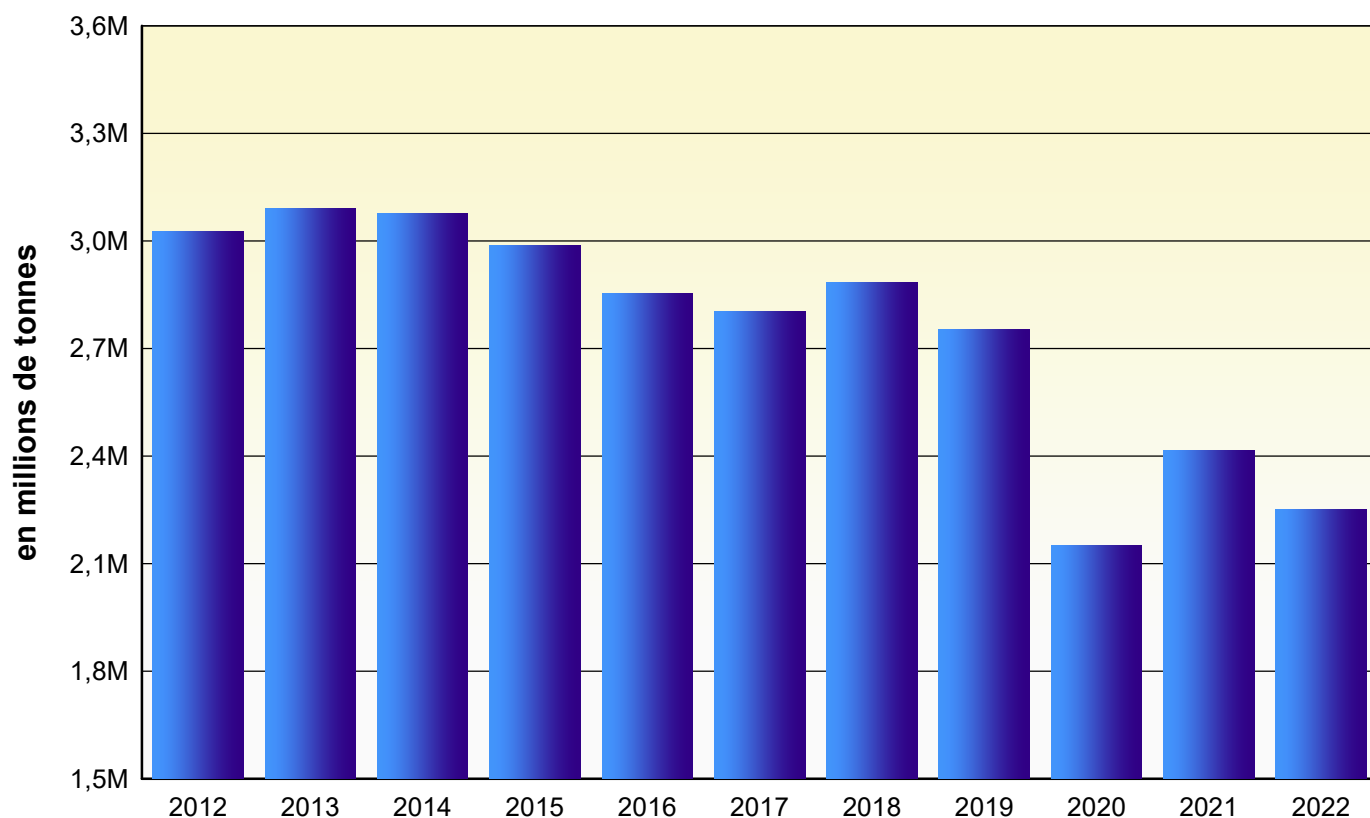
EVOLUTION DES IMPORTATIONS (tous les groupes de marchandises confondus)



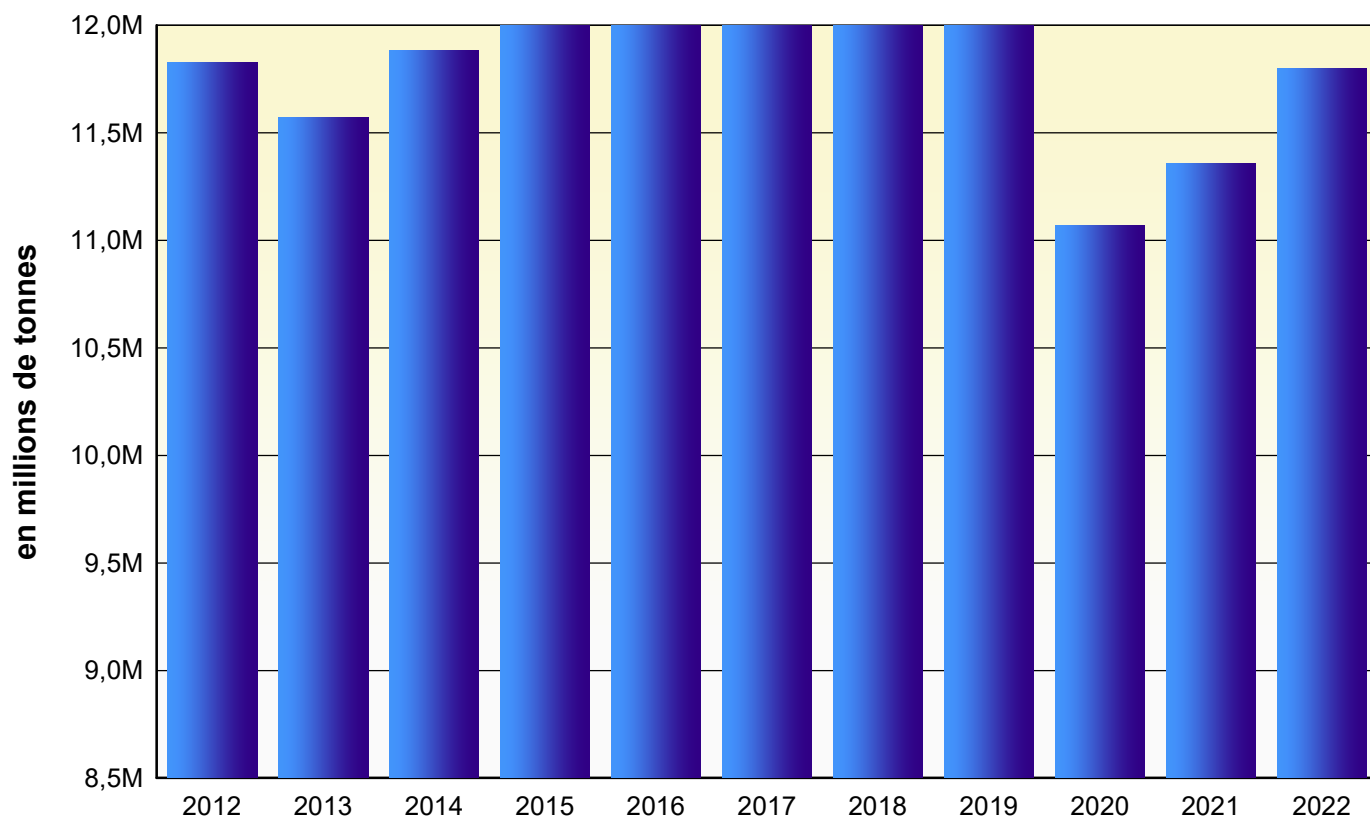
EVOLUTION DES EXPORTATIONS (tous les groupes de marchandises confondus)



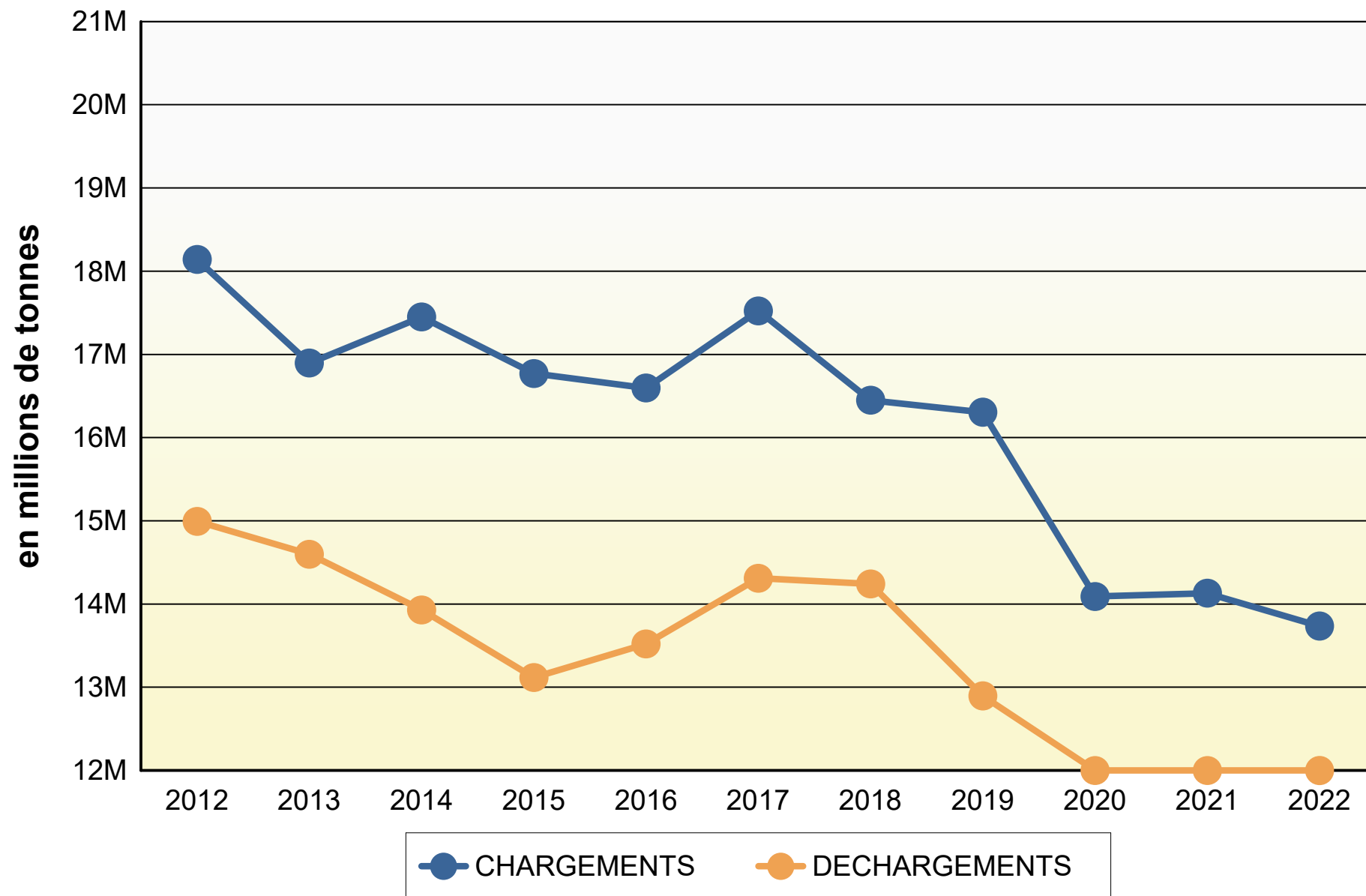
EVOLUTION DU TRAFIC INTERNE (tous les groupes de marchandises confondus)



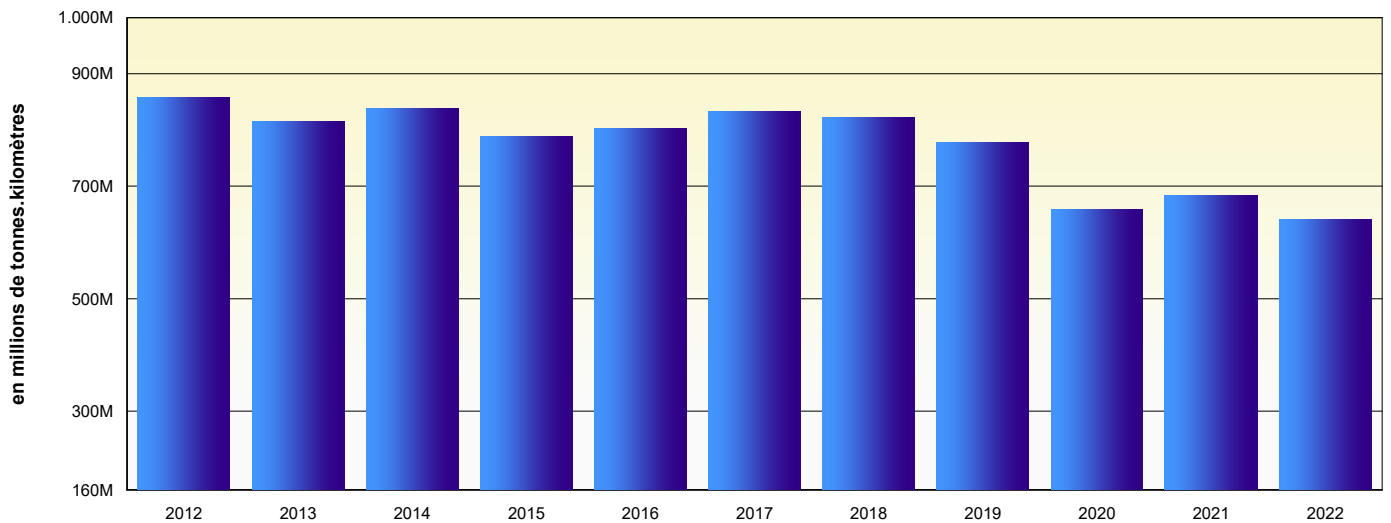
EVOLUTION DU TRANSIT (tous les groupes de marchandises confondus)



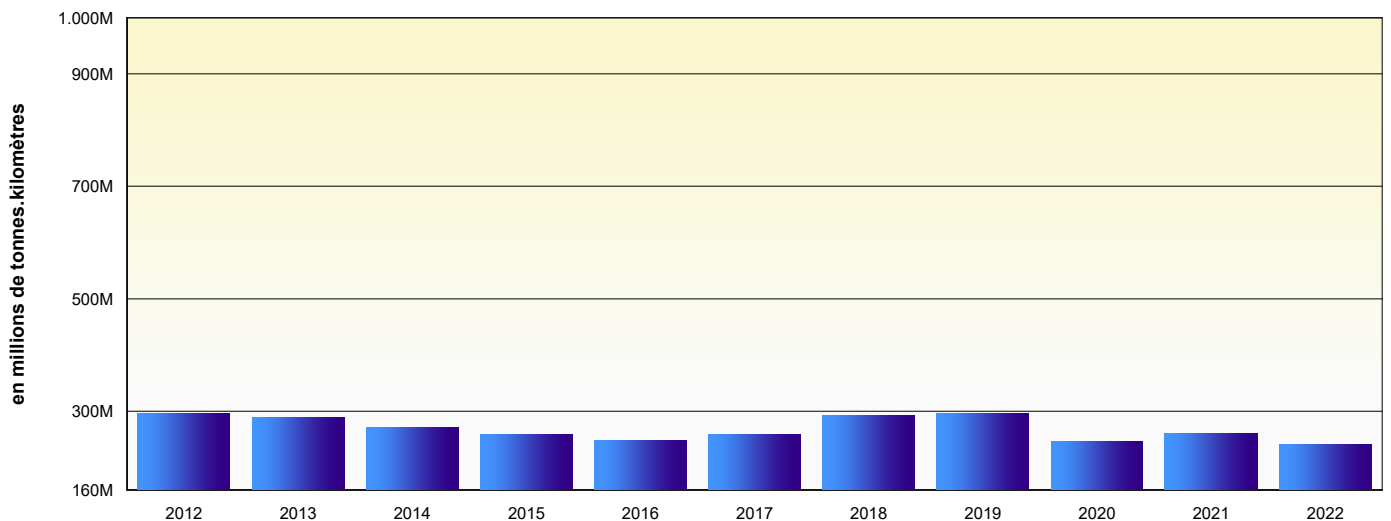
EVOLUTION DES CHARGEMENTS ET DECHARGEMENTS (tous les groupes de marchandises confondus)



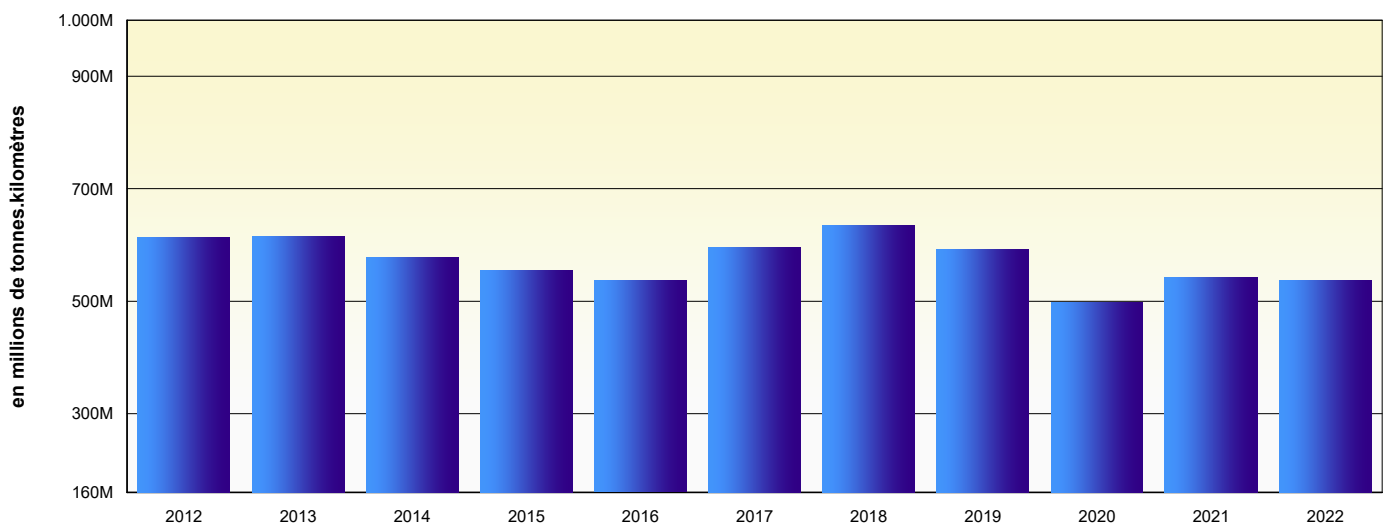
EVOLUTION DU TRAFIC EN PROVINCE DE LIEGE (tous les groupes de marchandises confondus)



EVOLUTION DU TRAFIC EN PROVINCE DE NAMUR (tous les groupes de marchandises confondus)



EVOLUTION DU TRAFIC EN PROVINCE DE HAINAUT (tous les groupes de marchandises confondus)



CHARGEMENTS ET DECHARGEMENTS :

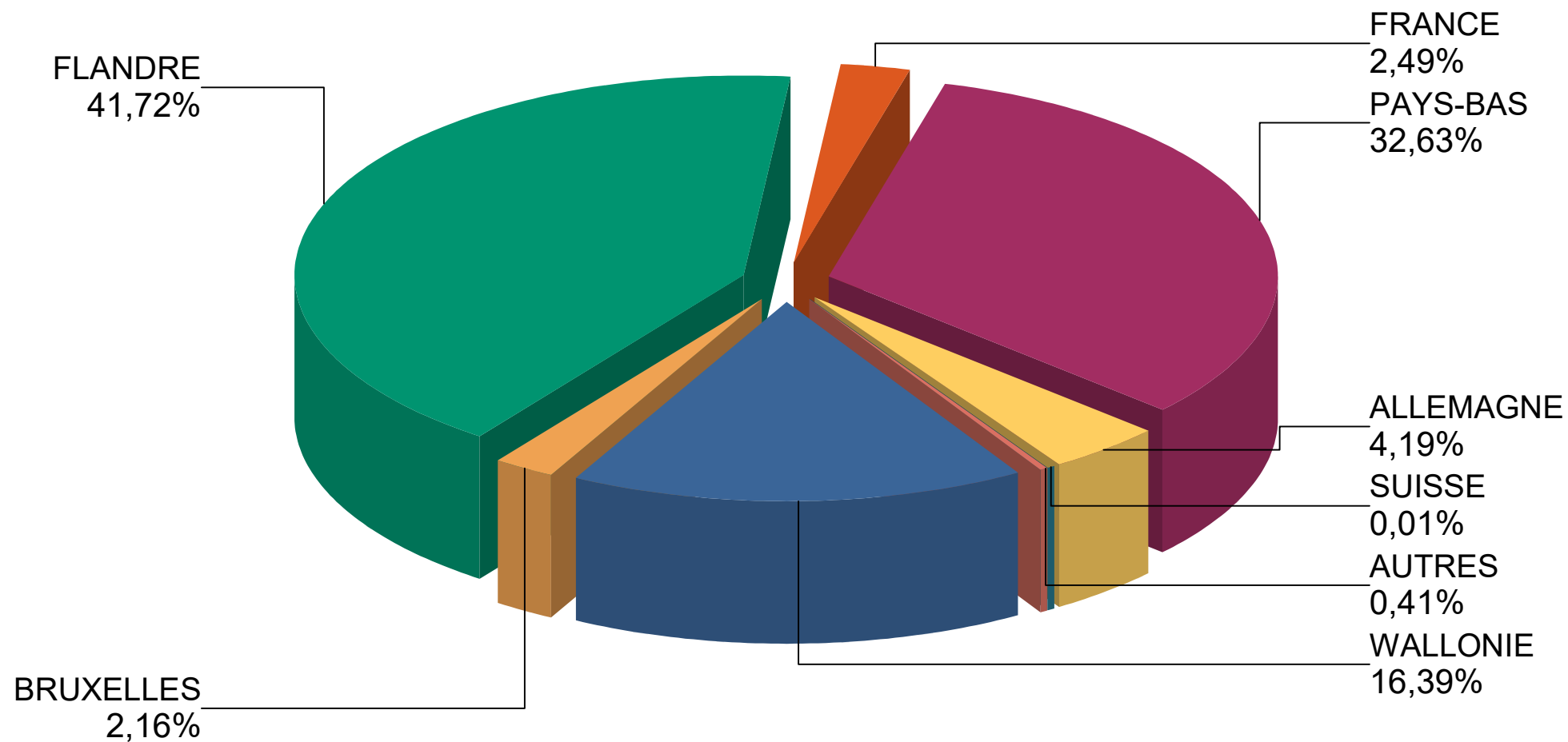
Origines et destinations

ENSEMBLE DE LA WALLONIE

CHARGEMENTS EFFECTUES SUR LES VOIES NAVIGABLES EN WALLONIE, EN TONNES

| <i>A DESTINATION DE:</i> | | PROVINCE DE LIEGE | PROVINCE DE NAMUR | PROVINCE DE HAINAUT | PROVINCE DE BRABANT WALLON | TOTAL WALLONIE |
|--------------------------------------|---------------------------------|-------------------|-------------------|---------------------|----------------------------|-------------------|
| WALLONIE | PROVINCE DE LIEGE | 571 413 | 1 004 601 | 118 921 | 0 | 1 694 935 |
| | PROVINCE DE NAMUR | 27 620 | 57 323 | 10 492 | 0 | 95 435 |
| | PROVINCE DE HAINAUT | 141 785 | 35 039 | 277 795 | 1 950 | 456 569 |
| | PROVINCE DE BRABANT WALLON | 0 | 0 | 3 700 | 0 | 3 700 |
| | TOTAL | 740 818 | 1 096 963 | 410 908 | 1 950 | 2 250 639 |
| BRUXELLES | BRUXELLES | 14 350 | 7 142 | 275 537 | 0 | 297 029 |
| | TOTAL | 14 350 | 7 142 | 275 537 | 0 | 297 029 |
| FLANDRE | PROVINCE DE BRABANT FLAMAND | 808 | 0 | 16 052 | 0 | 16 860 |
| | PROVINCE DE FLANDRE OCCIDENTALE | 76 527 | 6 100 | 79 449 | 0 | 162 076 |
| | PROVINCE DE FLANDRE ORIENTALE | 93 296 | 160 388 | 1 468 521 | 12 425 | 1 734 630 |
| | PROVINCE DE ANVERS | 814 523 | 888 102 | 790 875 | 106 168 | 2 599 668 |
| | PROVINCE DE LIMBOURG | 451 239 | 510 700 | 249 666 | 3 406 | 1 215 011 |
| | INDETERMINE | 0 | 0 | 1 787 | 0 | 1 787 |
| TOTAL | 1 436 393 | 1 565 290 | 2 606 350 | 121 999 | 5 730 032 | |
| ETRANGER | FRANCE | 175 054 | 28 087 | 128 407 | 10 807 | 342 355 |
| | PAYS-BAS | 1 720 406 | 1 133 494 | 1 565 698 | 61 844 | 4 481 442 |
| | ALLEMAGNE | 76 616 | 316 224 | 182 162 | 0 | 575 002 |
| | SUISSE | 0 | 0 | 1 802 | 0 | 1 802 |
| | AUTRES | 54 132 | 0 | 1 080 | 880 | 56 092 |
| | TOTAL | 2 026 208 | 1 477 805 | 1 879 149 | 73 531 | 5 456 693 |
| TOTAL GENERAL DES CHARGEMENTS | | 4 217 769 | 4 147 200 | 5 171 944 | 197 480 | 13 734 393 |

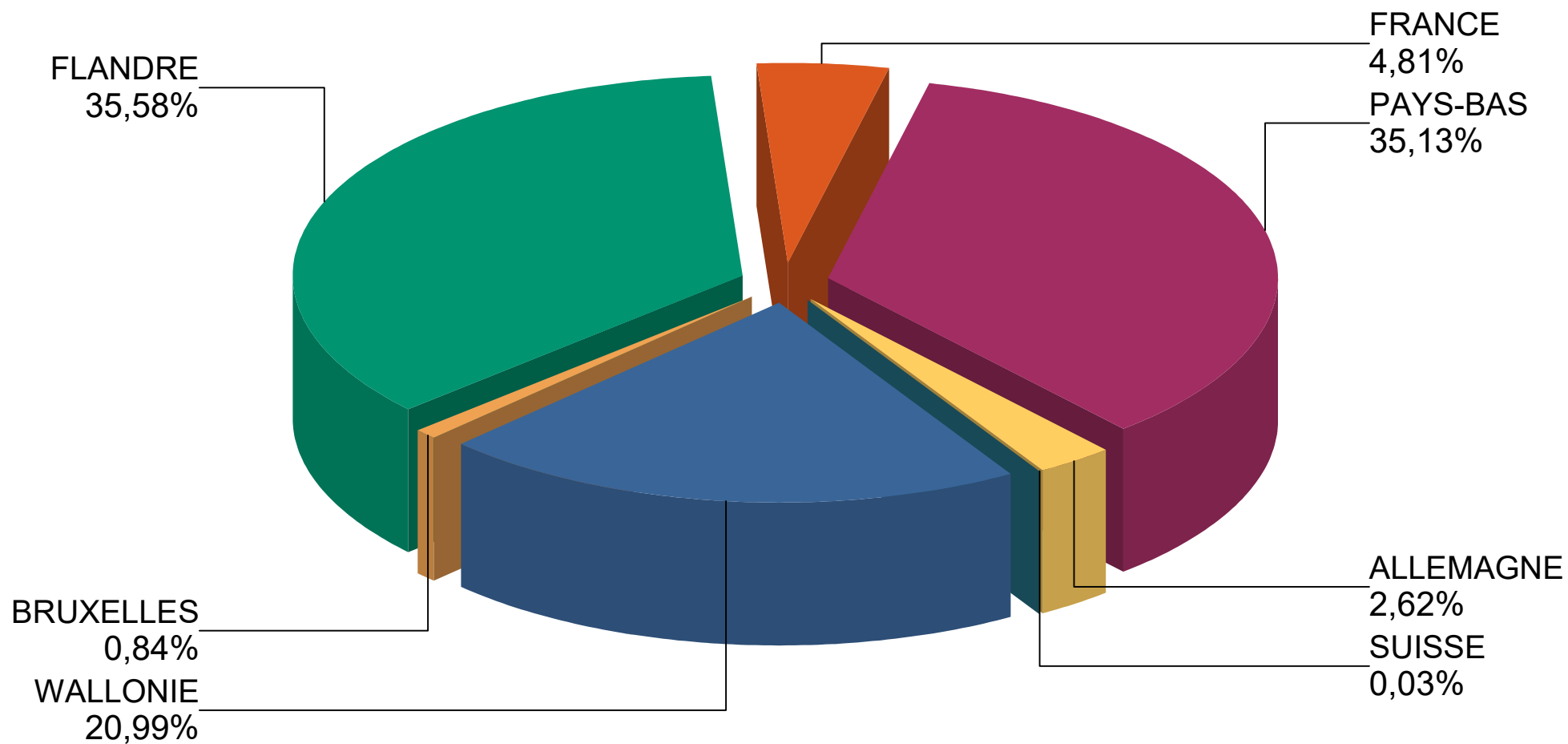
DESTINATION DES CHARGEMENTS EN WALLONIE



DECHARGEMENTS EFFECTUES SUR LES VOIES NAVIGABLES EN WALLONIE, EN TONNES

| <i>EN PROVENANCE DE:</i> | | PROVINCE DE LIEGE | PROVINCE DE NAMUR | PROVINCE DE HAINAUT | PROVINCE DE BRABANT WALLON | TOTAL WALLONIE |
|--|---------------------------------|-------------------|-------------------|---------------------|----------------------------|-------------------|
| WALLONIE | PROVINCE DE LIEGE | 571 413 | 27 620 | 141 785 | 0 | 740 818 |
| | PROVINCE DE NAMUR | 1 004 601 | 57 323 | 35 039 | 0 | 1 096 963 |
| | PROVINCE DE HAINAUT | 118 921 | 10 492 | 277 795 | 3 700 | 410 908 |
| | PROVINCE DE BRABANT WALLON | 0 | 0 | 1 950 | 0 | 1 950 |
| | TOTAL | 1 694 935 | 95 435 | 456 569 | 3 700 | 2 250 639 |
| BRUXELLES | BRUXELLES | 998 | 0 | 89 563 | 0 | 90 561 |
| | TOTAL | 998 | 0 | 89 563 | 0 | 90 561 |
| FLANDRE | PROVINCE DE BRABANT FLAMAND | 982 | 0 | 25 476 | 0 | 26 458 |
| | PROVINCE DE FLANDRE OCCIDENTALE | 950 | 1 150 | 12 006 | 0 | 14 106 |
| | PROVINCE DE FLANDRE ORIENTALE | 159 705 | 6 321 | 838 073 | 0 | 1 004 099 |
| | PROVINCE DE ANVERS | 1 426 947 | 215 377 | 641 657 | 0 | 2 283 981 |
| | PROVINCE DE LIMBOURG | 56 064 | 275 476 | 155 271 | 0 | 486 811 |
| | TOTAL | 1 644 648 | 498 324 | 1 672 483 | 0 | 3 815 455 |
| ETRANGER | FRANCE | 309 033 | 4 451 | 202 223 | 0 | 515 707 |
| | PAYS-BAS | 2 379 170 | 326 372 | 1 061 239 | 0 | 3 766 781 |
| | ALLEMAGNE | 114 132 | 7 853 | 159 479 | 0 | 281 464 |
| | SUISSE | 3 260 | 0 | 0 | 0 | 3 260 |
| | TOTAL | 2 805 595 | 338 676 | 1 422 941 | 0 | 4 567 212 |
| TOTAL GENERAL DES DECHARGEMENTS | | 6 146 176 | 932 435 | 3 641 556 | 3 700 | 10 723 867 |

PROVENANCE DES DECHARGEMENTS EN WALLONIE

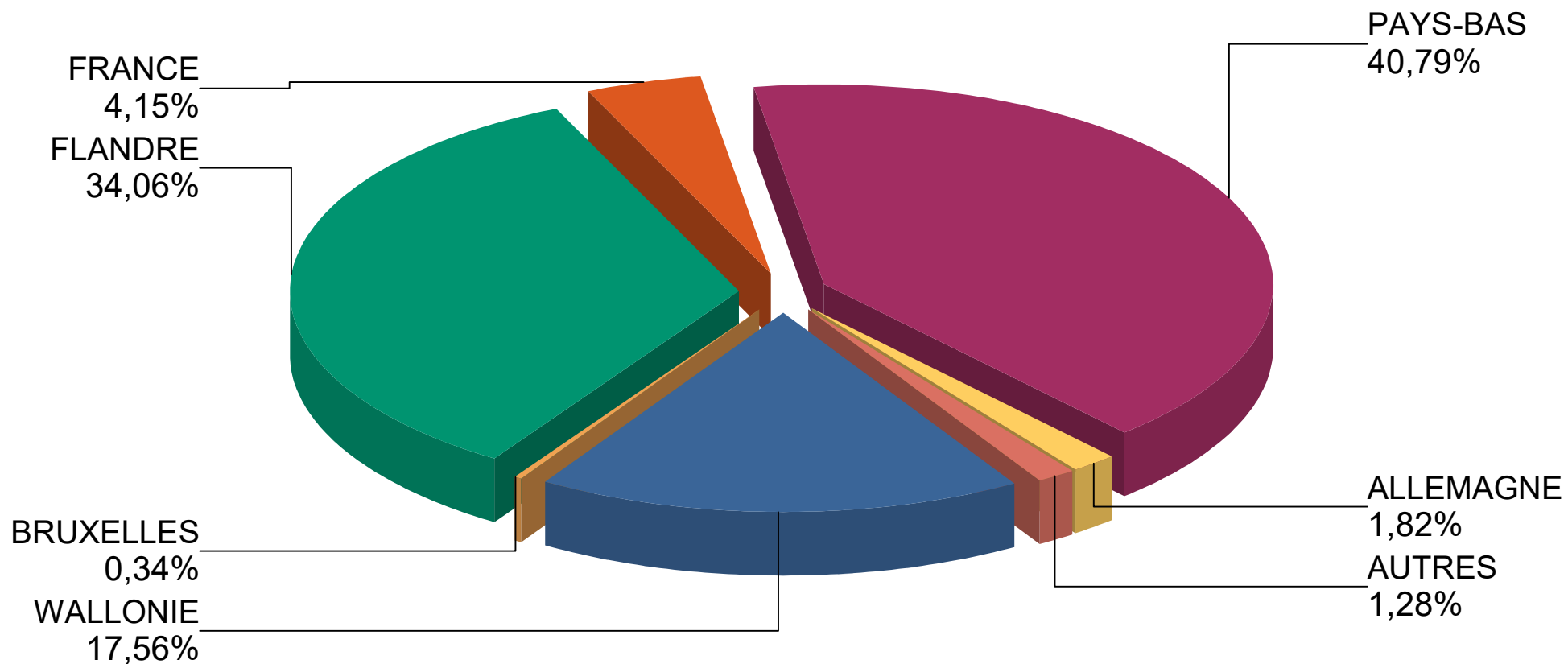


PROVINCE DE LIEGE

CHARGEMENTS EFFECTUES SUR LES VOIES NAVIGABLES EN PROVINCE DE LIEGE, EN TONNES

| <i>A DESTINATION DE:</i> | | VOIE 20 | VOIE 21 | VOIE 40 | VOIE 42 | VOIE 43 | VOIE 45 | TOTAL |
|--------------------------|---------------------------------|----------------|-----------------|------------------|-------------------|------------------------|-----------------|------------------|
| | | CANAL ALBERT | CANAL DE LANAYE | MEUSE | CANAL DE L'OURTHE | MEUSE EN AVAL DE LIEGE | CANAL DE MONSIN | |
| WALLONIE | PROVINCE DE LIEGE | 282 702 | 1 400 | 274 266 | 1 700 | 11 345 | 0 | 571 413 |
| | PROVINCE DE NAMUR | 17 221 | 0 | 6 999 | 0 | 0 | 3 400 | 27 620 |
| | PROVINCE DE HAINAUT | 7 425 | 0 | 129 407 | 2 250 | 2 703 | 0 | 141 785 |
| | PROVINCE DE BRABANT WALLON | 0 | 0 | 0 | 0 | 0 | 0 | 0 |
| | TOTAL | 307 348 | 1 400 | 410 672 | 3 950 | 14 048 | 3 400 | 740 818 |
| BRUXELLES | BRUXELLES | 0 | 0 | 14 350 | 0 | 0 | 0 | 14 350 |
| | TOTAL | 0 | 0 | 14 350 | 0 | 0 | 0 | 14 350 |
| FLANDRE | PROVINCE DE BRABANT FLAMAND | 308 | 0 | 500 | 0 | 0 | 0 | 808 |
| | PROVINCE DE FLANDRE OCCIDENTALE | 0 | 0 | 76 527 | 0 | 0 | 0 | 76 527 |
| | PROVINCE DE FLANDRE ORIENTALE | 7 784 | 0 | 85 512 | 0 | 0 | 0 | 93 296 |
| | PROVINCE DE ANVERS | 95 463 | 0 | 711 270 | 0 | 7 790 | 0 | 814 523 |
| | PROVINCE DE LIMBOURG | 41 273 | 0 | 404 670 | 0 | 5 296 | 0 | 451 239 |
| | TOTAL | 144 828 | 0 | 1 278 479 | 0 | 13 086 | 0 | 1 436 393 |
| ETRANGER | FRANCE | 52 163 | 0 | 116 975 | 0 | 2 663 | 3 253 | 175 054 |
| | PAYS-BAS | 357 490 | 0 | 1 355 866 | 0 | 7 050 | 0 | 1 720 406 |
| | ALLEMAGNE | 46 480 | 0 | 29 681 | 0 | 455 | 0 | 76 616 |
| | SUISSE | 0 | 0 | 0 | 0 | 0 | 0 | 0 |
| | AUTRES | 48 022 | 0 | 1 200 | 0 | 4 910 | 0 | 54 132 |
| | TOTAL | 504 155 | 0 | 1 503 722 | 0 | 15 078 | 3 253 | 2 026 208 |
| TOTAL GENERAL | | 956 331 | 1 400 | 3 207 223 | 3 950 | 42 212 | 6 653 | 4 217 769 |

DESTINATION DES CHARGEMENTS EN PROVINCE DE LIEGE



PROVINCE DE LIEGE

CHARGEMENTS EFFECTUES SUR LA VOIE 40 MEUSE, EN TONNES

A DESTINATION DE:

| | | PORT 4018 | PORT 4019 | PORT 4020 | PORT 4021 | PORT 4022 | PORT 4023 | PORT 4024 | PORT 4025 | PORT 4026 | PORT 4027 | PORT 4028 | PORT 4029 | PORT 4030 | PORT 4031 | TOTAL |
|----------------------|---------------------------|----------------|----------------|--------------|----------------|----------------|----------------|---------------|------------------------|----------------|----------------|----------------|----------------|----------------|------------------|------------------|
| | | BEN - AHIN | WANZE | HUY | ANTHEIT | TIHANGE | AMPSIN | AMAY | SAINT - GEORGE S | ENGIS | LES AWIRS | FLEMALL E | SERAING | SCLESSI N | LIEGE | |
| WALLONIE | PROV. LIEGE | 0 | 0 | 0 | 0 | 524 | 0 | 28 519 | 4 802 | 127 473 | 71 340 | 6 350 | 15 497 | 15 001 | 4 760 | 274 266 |
| | PROV. NAMUR | 0 | 1 100 | 0 | 0 | 0 | 1 399 | 0 | 0 | 0 | 0 | 4 000 | 0 | 0 | 500 | 6 999 |
| | PROV. HAINAUT | 0 | 4 050 | 0 | 0 | 0 | 900 | 12 367 | 1 593 | 35 001 | 62 175 | 6 668 | 830 | 1 858 | 3 965 | 129 407 |
| | PROV. BRABANT WALLON | 0 | 0 | 0 | 0 | 0 | 0 | 0 | 0 | 0 | 0 | 0 | 0 | 0 | 0 | 0 |
| | TOTAL | 0 | 5 150 | 0 | 0 | 524 | 2 299 | 40 886 | 6 395 | 162 474 | 133 515 | 17 018 | 16 327 | 16 859 | 9 225 | 410 672 |
| BRUXELLES | BRUXELLES | 0 | 8 000 | 0 | 0 | 0 | 0 | 0 | 0 | 6 350 | 0 | 0 | 0 | 0 | 0 | 14 350 |
| | TOTAL | 0 | 8 000 | 0 | 0 | 0 | 0 | 0 | 0 | 6 350 | 0 | 0 | 0 | 0 | 0 | 14 350 |
| FLANDRE | PROV. BRABANT FLAMAND | 0 | 0 | 0 | 0 | 0 | 0 | 500 | 0 | 0 | 0 | 0 | 0 | 0 | 0 | 500 |
| | PROV. FLANDRE OCCIDENTALE | 0 | 0 | 0 | 0 | 0 | 2 330 | 520 | 0 | 71 195 | 0 | 2 482 | 0 | 0 | 0 | 76 527 |
| | PROV. FLANDRE ORIENTALE | 0 | 0 | 1 400 | 0 | 0 | 3 437 | 9 805 | 6 698 | 64 172 | 0 | 0 | 0 | 0 | 0 | 85 512 |
| | PROV. ANVERS | 0 | 2 200 | 1 940 | 1 200 | 18 365 | 13 960 | 10 785 | 31 835 | 223 176 | 747 | 7 557 | 0 | 399 505 | 0 | 711 270 |
| | PROV. LIMBOURG | 0 | 0 | 2 068 | 0 | 8 249 | 156 164 | 11 885 | 11 404 | 195 067 | 0 | 18 239 | 1 415 | 179 | 0 | 404 670 |
| | TOTAL | 0 | 2 200 | 5 408 | 1 200 | 26 614 | 175 891 | 33 495 | 49 937 | 553 610 | 747 | 28 278 | 1 415 | 399 684 | 0 | 1 278 479 |
| ETRANGER | FRANCE | 0 | 49 004 | 0 | 0 | 0 | 413 | 2 200 | 300 | 34 634 | 12 266 | 5 937 | 1 506 | 0 | 10 715 | 116 975 |
| | PAYS-BAS | 0 | 297 490 | 2 600 | 0 | 134 654 | 142 999 | 85 770 | 33 968 | 476 204 | 59 122 | 104 684 | 3 775 | 2 000 | 12 600 | 1 355 866 |
| | ALLEMAGNE | 0 | 0 | 0 | 0 | 7 101 | 0 | 2 500 | 3 100 | 9 648 | 0 | 1 561 | 0 | 1 000 | 4 771 | 29 681 |
| | SUISSE | 0 | 0 | 0 | 0 | 0 | 0 | 0 | 0 | 0 | 0 | 0 | 0 | 0 | 0 | 0 |
| | AUTRES | 0 | 0 | 0 | 0 | 0 | 0 | 0 | 0 | 1 200 | 0 | 0 | 0 | 0 | 0 | 1 200 |
| | TOTAL | 0 | 346 494 | 2 600 | 0 | 141 755 | 143 412 | 90 470 | 37 368 | 521 686 | 71 388 | 112 182 | 5 281 | 3 000 | 28 086 | 1 503 722 |
| TOTAL GENERAL | 0 | 361 844 | 8 008 | 1 200 | 168 893 | 321 602 | 164 851 | 93 700 | 1 244 120 | 205 650 | 157 478 | 23 023 | 419 543 | 37 311 | 3 207 223 | |

PROVINCE DE LIEGE

CHARGEMENTS EFFECTUES SUR LA VOIE 43 MEUSE EN AVAL DE LIEGE, EN TONNES

| <i>A DESTINATION DE:</i> | | PORT 4301 | PORT 4302 | PORT 4303 | PORT 4304 | PORT 4305 | PORT 4306 | PORT 4307 | TOTAL |
|--------------------------|---------------------------------|----------------|---------------|-----------|----------------------------|--------------|--------------|--------------|---------------|
| | | WANDRE - AMONT | WANDRE - AVAL | CHERATTE | HERMALE - SOUS - ARGENTEAU | ARGENTEAU | WISE - AMONT | WISE - AVAL | |
| WALLONIE | PROVINCE DE LIEGE | 10 350 | 0 | 0 | 995 | 0 | 0 | 0 | 11 345 |
| | PROVINCE DE NAMUR | 0 | 0 | 0 | 0 | 0 | 0 | 0 | 0 |
| | PROVINCE DE HAINAUT | 0 | 0 | 0 | 1 531 | 0 | 0 | 1 172 | 2 703 |
| | PROVINCE DE BRABANT WALLON | 0 | 0 | 0 | 0 | 0 | 0 | 0 | 0 |
| | TOTAL | 10 350 | 0 | 0 | 2 526 | 0 | 0 | 1 172 | 14 048 |
| BRUXELLES | BRUXELLES | 0 | 0 | 0 | 0 | 0 | 0 | 0 | 0 |
| | TOTAL | 0 | 0 | 0 | 0 | 0 | 0 | 0 | 0 |
| FLANDRE | PROVINCE DE BRABANT FLAMAND | 0 | 0 | 0 | 0 | 0 | 0 | 0 | 0 |
| | PROVINCE DE FLANDRE OCCIDENTALE | 0 | 0 | 0 | 0 | 0 | 0 | 0 | 0 |
| | PROVINCE DE FLANDRE ORIENTALE | 0 | 0 | 0 | 0 | 0 | 0 | 0 | 0 |
| | PROVINCE DE ANVERS | 7 790 | 0 | 0 | 0 | 0 | 0 | 0 | 7 790 |
| | PROVINCE DE LIMBOURG | 5 296 | 0 | 0 | 0 | 0 | 0 | 0 | 5 296 |
| | TOTAL | 13 086 | 0 | 0 | 0 | 0 | 0 | 0 | 13 086 |
| ETRANGER | FRANCE | 2 663 | 0 | 0 | 0 | 0 | 0 | 0 | 2 663 |
| | PAYS-BAS | 0 | 1 300 | 0 | 2 950 | 2 800 | 0 | 0 | 7 050 |
| | ALLEMAGNE | 0 | 0 | 0 | 455 | 0 | 0 | 0 | 455 |
| | SUISSE | 0 | 0 | 0 | 0 | 0 | 0 | 0 | 0 |
| | AUTRES | 0 | 0 | 0 | 4 910 | 0 | 0 | 0 | 4 910 |
| | TOTAL | 2 663 | 1 300 | 0 | 8 315 | 2 800 | 0 | 0 | 15 078 |
| TOTAL GENERAL | | 26 099 | 1 300 | 0 | 10 841 | 2 800 | 0 | 1 172 | 42 212 |

PROVINCE DE LIEGE

CHARGEMENTS EFFECTUES SUR LA VOIE 20 CANAL ALBERT, EN TONNES

| <i>A DESTINATION DE:</i> | | PORT 2001 | PORT 2002 | PORT 2003 | PORT 2004 | PORT 2005 | PORT 2006 | PORT 2007 | TOTAL |
|--------------------------|---------------------------------|----------------|--------------|------------|---------------|---------------|----------------|-----------|----------------|
| | | MONSIN | HERSTAL | CHERTAL | OUPEYE | HACCOURT | LIXHE | BASSENGE | |
| WALLONIE | PROVINCE DE LIEGE | 234 580 | 6 100 | 750 | 5 367 | 2 680 | 33 225 | 0 | 282 702 |
| | PROVINCE DE NAMUR | 5 418 | 0 | 0 | 0 | 0 | 11 803 | 0 | 17 221 |
| | PROVINCE DE HAINAUT | 2 802 | 971 | 0 | 0 | 0 | 3 652 | 0 | 7 425 |
| | PROVINCE DE BRABANT WALLON | 0 | 0 | 0 | 0 | 0 | 0 | 0 | 0 |
| | TOTAL | 242 800 | 7 071 | 750 | 5 367 | 2 680 | 48 680 | 0 | 307 348 |
| BRUXELLES | BRUXELLES | 0 | 0 | 0 | 0 | 0 | 0 | 0 | 0 |
| | TOTAL | 0 | 0 | 0 | 0 | 0 | 0 | 0 | 0 |
| FLANDRE | PROVINCE DE BRABANT FLAMAND | 0 | 0 | 0 | 0 | 0 | 308 | 0 | 308 |
| | PROVINCE DE FLANDRE OCCIDENTALE | 0 | 0 | 0 | 0 | 0 | 0 | 0 | 0 |
| | PROVINCE DE FLANDRE ORIENTALE | 7 784 | 0 | 0 | 0 | 0 | 0 | 0 | 7 784 |
| | PROVINCE DE ANVERS | 16 504 | 0 | 0 | 15 584 | 33 366 | 30 009 | 0 | 95 463 |
| | PROVINCE DE LIMBOURG | 36 873 | 0 | 0 | 0 | 0 | 4 400 | 0 | 41 273 |
| | TOTAL | 61 161 | 0 | 0 | 15 584 | 33 366 | 34 717 | 0 | 144 828 |
| ETRANGER | FRANCE | 44 057 | 0 | 0 | 0 | 0 | 8 106 | 0 | 52 163 |
| | PAYS-BAS | 137 385 | 2 472 | 0 | 2 249 | 2 003 | 213 381 | 0 | 357 490 |
| | ALLEMAGNE | 42 510 | 0 | 0 | 0 | 0 | 3 970 | 0 | 46 480 |
| | SUISSE | 0 | 0 | 0 | 0 | 0 | 0 | 0 | 0 |
| | AUTRES | 48 022 | 0 | 0 | 0 | 0 | 0 | 0 | 48 022 |
| | TOTAL | 271 974 | 2 472 | 0 | 2 249 | 2 003 | 225 457 | 0 | 504 155 |
| TOTAL GENERAL | | 575 935 | 9 543 | 750 | 23 200 | 38 049 | 308 854 | 0 | 956 331 |

PROVINCE DE LIEGE

CHARGEMENTS EFFECTUES SUR LA VOIE 21 CANAL DE LANAYE, EN TONNES

| <i>A DESTINATION DE:</i> | | PORT 2101 PETIT - LANAYE | TOTAL |
|--------------------------|---------------------------------|--------------------------------|--------------|
| WALLONIE | PROVINCE DE LIEGE | 1 400 | 1 400 |
| | PROVINCE DE NAMUR | 0 | 0 |
| | PROVINCE DE HAINAUT | 0 | 0 |
| | PROVINCE DE BRABANT WALLON | 0 | 0 |
| | TOTAL | 1 400 | 1 400 |
| BRUXELLES | BRUXELLES | 0 | 0 |
| | TOTAL | 0 | 0 |
| FLANDRE | PROVINCE DE BRABANT FLAMAND | 0 | 0 |
| | PROVINCE DE FLANDRE OCCIDENTALE | 0 | 0 |
| | PROVINCE DE FLANDRE ORIENTALE | 0 | 0 |
| | PROVINCE DE ANVERS | 0 | 0 |
| | PROVINCE DE LIMBOURG | 0 | 0 |
| | TOTAL | 0 | 0 |
| ETRANGER | FRANCE | 0 | 0 |
| | PAYS-BAS | 0 | 0 |
| | ALLEMAGNE | 0 | 0 |
| | SUISSE | 0 | 0 |
| | TOTAL | 0 | 0 |
| TOTAL GENERAL | | 1 400 | 1 400 |

PROVINCE DE LIEGE
CHARGEMENTS EFFECTUES SUR LA VOIE 28 CANAL DE HACCOURT A VISE, EN TONNES

PAS DE CHARGEMENTS EFFECTUES SUR CETTE VOIE D'EAU

PROVINCE DE LIEGE

CHARGEMENTS EFFECTUES SUR LA VOIE 42 CANAL DE L'OURTHE, EN TONNES

| <i>A DESTINATION DE:</i> | | PORT 4201 | PORT 4202 | TOTAL |
|--------------------------|---------------------------------|--------------|-----------|--------------|
| | | ANGLEUR | CHENEE | |
| WALLONIE | PROVINCE DE LIEGE | 1 700 | 0 | 1 700 |
| | PROVINCE DE NAMUR | 0 | 0 | 0 |
| | PROVINCE DE HAINAUT | 2 250 | 0 | 2 250 |
| | PROVINCE DE BRABANT WALLON | 0 | 0 | 0 |
| | TOTAL | 3 950 | 0 | 3 950 |
| BRUXELLES | BRUXELLES | 0 | 0 | 0 |
| | TOTAL | 0 | 0 | 0 |
| FLANDRE | PROVINCE DE BRABANT FLAMAND | 0 | 0 | 0 |
| | PROVINCE DE FLANDRE OCCIDENTALE | 0 | 0 | 0 |
| | PROVINCE DE FLANDRE ORIENTALE | 0 | 0 | 0 |
| | PROVINCE DE ANVERS | 0 | 0 | 0 |
| | PROVINCE DE LIMBOURG | 0 | 0 | 0 |
| | TOTAL | 0 | 0 | 0 |
| ETRANGER | FRANCE | 0 | 0 | 0 |
| | PAYS-BAS | 0 | 0 | 0 |
| | ALLEMAGNE | 0 | 0 | 0 |
| | SUISSE | 0 | 0 | 0 |
| | TOTAL | 0 | 0 | 0 |
| TOTAL GENERAL | | 3 950 | 0 | 3 950 |

PROVINCE DE LIEGE

CHARGEMENTS EFFECTUES SUR LA VOIE 45 CANAL DE MONSIN, EN TONNES

| <i>A DESTINATION DE:</i> | | PORT 4501 MONSIN - JONCTION | TOTAL |
|--------------------------|---------------------------------|-----------------------------------|--------------|
| WALLONIE | PROVINCE DE LIEGE | 0 | 0 |
| | PROVINCE DE NAMUR | 3 400 | 3 400 |
| | PROVINCE DE HAINAUT | 0 | 0 |
| | PROVINCE DE BRABANT WALLON | 0 | 0 |
| | TOTAL | 3 400 | 3 400 |
| BRUXELLES | BRUXELLES | 0 | 0 |
| | TOTAL | 0 | 0 |
| FLANDRE | PROVINCE DE BRABANT FLAMAND | 0 | 0 |
| | PROVINCE DE FLANDRE OCCIDENTALE | 0 | 0 |
| | PROVINCE DE FLANDRE ORIENTALE | 0 | 0 |
| | PROVINCE DE ANVERS | 0 | 0 |
| | PROVINCE DE LIMBOURG | 0 | 0 |
| | TOTAL | 0 | 0 |
| ETRANGER | FRANCE | 3 253 | 3 253 |
| | PAYS-BAS | 0 | 0 |
| | ALLEMAGNE | 0 | 0 |
| | SUISSE | 0 | 0 |
| | TOTAL | 3 253 | 3 253 |
| TOTAL GENERAL | | 6 653 | 6 653 |

PROVINCE DE LIEGE
CHARGEMENTS EFFECTUES SUR LA VOIE 46 MEUSE MITOYENNE SUD, EN TONNES

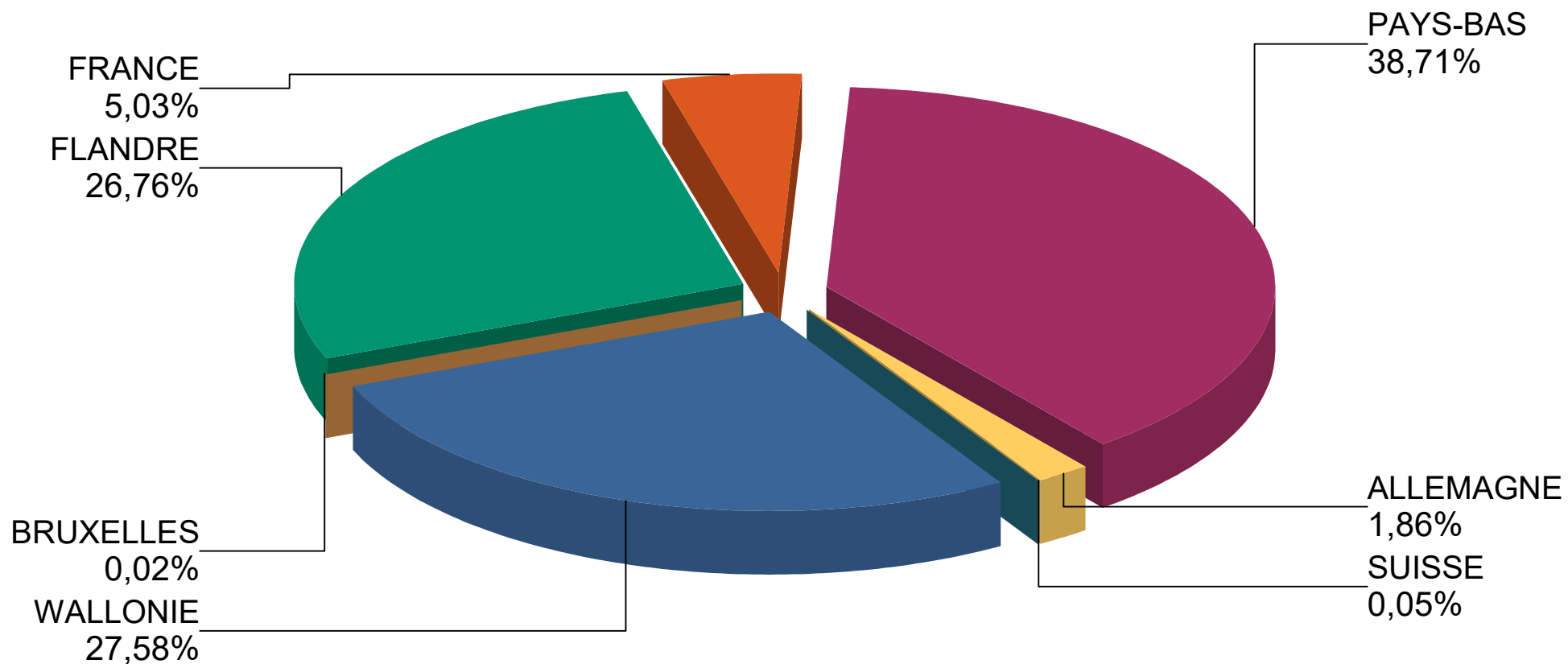
PAS DE CHARGEMENTS EFFECTUES SUR CETTE VOIE D'EAU

DECHARGEMENTS EFFECTUES SUR LES VOIES NAVIGABLES EN PROVINCE DE LIEGE, EN TONNES

EN PROVENANCE DE:

| | | VOIE 20 | VOIE 40 | VOIE 42 | VOIE 43 | VOIE 45 | VOIE 46 | TOTAL |
|----------------------|---------------------------------|------------------|------------------|-------------------|------------------------|-----------------|---------------------|------------------|
| | | CANAL ALBERT | MEUSE | CANAL DE L'OURTHE | MEUSE EN AVAL DE LIEGE | CANAL DE MONSIN | MEUSE MITOYENNE SUD | |
| WALLONIE | PROVINCE DE LIEGE | 376 866 | 173 518 | 0 | 18 624 | 555 | 1 850 | 571 413 |
| | PROVINCE DE NAMUR | 149 441 | 847 746 | 0 | 6 732 | 682 | 0 | 1 004 601 |
| | PROVINCE DE HAINAUT | 33 198 | 50 476 | 0 | 35 247 | 0 | 0 | 118 921 |
| | PROVINCE DE BRABANT WALLON | 0 | 0 | 0 | 0 | 0 | 0 | 0 |
| | TOTAL | 559 505 | 1 071 740 | 0 | 60 603 | 1 237 | 1 850 | 1 694 935 |
| BRUXELLES | BRUXELLES | 0 | 0 | 0 | 998 | 0 | 0 | 998 |
| | TOTAL | 0 | 0 | 0 | 998 | 0 | 0 | 998 |
| FLANDRE | PROVINCE DE BRABANT FLAMAND | 0 | 982 | 0 | 0 | 0 | 0 | 982 |
| | PROVINCE DE FLANDRE OCCIDENTALE | 950 | 0 | 0 | 0 | 0 | 0 | 950 |
| | PROVINCE DE FLANDRE ORIENTALE | 9 961 | 23 494 | 0 | 126 250 | 0 | 0 | 159 705 |
| | PROVINCE DE ANVERS | 93 971 | 547 232 | 0 | 785 744 | 0 | 0 | 1 426 947 |
| | PROVINCE DE LIMBOURG | 3 760 | 42 229 | 0 | 10 075 | 0 | 0 | 56 064 |
| | TOTAL | 108 642 | 613 937 | 0 | 922 069 | 0 | 0 | 1 644 648 |
| ETRANGER | FRANCE | 4 032 | 280 689 | 1 810 | 22 502 | 0 | 0 | 309 033 |
| | PAYS-BAS | 927 986 | 970 211 | 0 | 480 973 | 0 | 0 | 2 379 170 |
| | ALLEMAGNE | 48 371 | 31 625 | 0 | 34 136 | 0 | 0 | 114 132 |
| | SUISSE | 0 | 3 260 | 0 | 0 | 0 | 0 | 3 260 |
| | TOTAL | 980 389 | 1 285 785 | 1 810 | 537 611 | 0 | 0 | 2 805 595 |
| TOTAL GENERAL | | 1 648 536 | 2 971 462 | 1 810 | 1 521 281 | 1 237 | 1 850 | 6 146 176 |

PROVENANCE DES DECHARGEMENTS EN PROVINCE DE LIEGE



PROVINCE DE LIEGE

DECHARGEMENTS EFFECTUES SUR LA VOIE 40 MEUSE, EN TONNES

EN PROVENANCE DE:

| | | PORT 4018 | PORT 4019 | PORT 4020 | PORT 4021 | PORT 4022 | PORT 4023 | PORT 4024 | PORT 4025 | PORT 4026 | PORT 4027 | PORT 4028 | PORT 4029 | PORT 4030 | PORT 4031 | TOTAL |
|----------------------|---------------------------|----------------|----------------|---------------|---------------|----------------|----------------|----------------|------------------------|----------------|----------------|----------------|----------------|----------------|------------------|------------------|
| | | BEN - AHIN | WANZE | HUY | ANTHEIT | TIHANGE | AMPSIN | AMAY | SAINT - GEORGE S | ENGIS | LES AWIRS | FLEMALL E | SERAING | SCLESSI N | LIEGE | |
| WALLONIE | PROV. LIEGE | 0 | 3 390 | 0 | 0 | 0 | 1 400 | 6 989 | 5 750 | 57 856 | 44 942 | 42 430 | 9 866 | 445 | 450 | 173 518 |
| | PROV. NAMUR | 0 | 37 806 | 1 278 | 0 | 37 861 | 360 157 | 387 060 | 0 | 9 546 | 8 508 | 2 305 | 0 | 0 | 3 225 | 847 746 |
| | PROV. HAINAUT | 0 | 43 064 | 0 | 0 | 0 | 0 | 0 | 0 | 2 509 | 1 139 | 1 970 | 0 | 0 | 1 794 | 50 476 |
| | PROV. BRABANT WALLON | 0 | 0 | 0 | 0 | 0 | 0 | 0 | 0 | 0 | 0 | 0 | 0 | 0 | 0 | 0 |
| | TOTAL | 0 | 84 260 | 1 278 | 0 | 37 861 | 361 557 | 394 049 | 5 750 | 69 911 | 54 589 | 46 705 | 9 866 | 445 | 5 469 | 1 071 740 |
| BRUXELLES | BRUXELLES | 0 | 0 | 0 | 0 | 0 | 0 | 0 | 0 | 0 | 0 | 0 | 0 | 0 | 0 | 0 |
| | TOTAL | 0 | 0 | 0 | 0 | 0 | 0 | 0 | 0 | 0 | 0 | 0 | 0 | 0 | 0 | 0 |
| FLANDRE | PROV. BRABANT FLAMAND | 0 | 0 | 0 | 0 | 0 | 0 | 0 | 0 | 982 | 0 | 0 | 0 | 0 | 0 | 982 |
| | PROV. FLANDRE OCCIDENTALE | 0 | 0 | 0 | 0 | 0 | 0 | 0 | 0 | 0 | 0 | 0 | 0 | 0 | 0 | 0 |
| | PROV. FLANDRE ORIENTALE | 0 | 0 | 0 | 0 | 0 | 0 | 0 | 20 650 | 2 600 | 0 | 0 | 0 | 0 | 244 | 23 494 |
| | PROV. ANVERS | 0 | 1 200 | 0 | 0 | 0 | 1 000 | 10 006 | 74 429 | 199 415 | 0 | 0 | 71 129 | 185 193 | 4 860 | 547 232 |
| | PROV. LIMBOURG | 0 | 0 | 0 | 0 | 0 | 0 | 7 090 | 9 098 | 20 179 | 1 208 | 2 532 | 0 | 72 | 2 050 | 42 229 |
| | TOTAL | 0 | 1 200 | 0 | 0 | 0 | 1 000 | 17 096 | 104 177 | 223 176 | 1 208 | 2 532 | 71 129 | 185 265 | 7 154 | 613 937 |
| ETRANGER | FRANCE | 0 | 273 485 | 0 | 0 | 0 | 0 | 1 400 | 0 | 1 144 | 0 | 0 | 0 | 0 | 4 660 | 280 689 |
| | PAYS-BAS | 0 | 77 340 | 12 920 | 0 | 23 115 | 2 000 | 47 276 | 77 904 | 364 157 | 131 248 | 152 443 | 23 188 | 37 062 | 21 558 | 970 211 |
| | ALLEMAGNE | 0 | 15 062 | 0 | 0 | 0 | 0 | 0 | 1 850 | 12 713 | 0 | 2 000 | 0 | 0 | 0 | 31 625 |
| | SUISSE | 0 | 0 | 0 | 0 | 0 | 0 | 0 | 0 | 3 260 | 0 | 0 | 0 | 0 | 0 | 3 260 |
| | TOTAL | 0 | 365 887 | 12 920 | 0 | 23 115 | 2 000 | 48 676 | 79 754 | 381 274 | 131 248 | 154 443 | 23 188 | 37 062 | 26 218 | 1 285 785 |
| TOTAL GENERAL | 0 | 451 347 | 14 198 | 0 | 60 976 | 364 557 | 459 821 | 189 681 | 674 361 | 187 045 | 203 680 | 104 183 | 222 772 | 38 841 | 2 971 462 | |

PROVINCE DE LIEGE

DECHARGEMENTS EFFECTUES SUR LA VOIE 43 MEUSE EN AVAL DE LIEGE, EN TONNES

| <i>EN PROVENANCE DE:</i> | | PORT 4301 | PORT 4302 | PORT 4303 | PORT 4304 | PORT 4305 | PORT 4306 | PORT 4307 | TOTAL |
|--------------------------|---------------------------------|------------------|---------------|------------|-----------------------------|---------------|--------------|-------------|------------------|
| | | WANDRE - AMONT | WANDRE - AVAL | CHERATTE | HERMALLE - SOUS - ARGENTEAU | ARGENTEAU | WISE - AMONT | WISE - AVAL | |
| WALLONIE | PROVINCE DE LIEGE | 5 955 | 0 | 0 | 11 995 | 674 | 0 | 0 | 18 624 |
| | PROVINCE DE NAMUR | 0 | 0 | 0 | 5 832 | 0 | 0 | 900 | 6 732 |
| | PROVINCE DE HAINAUT | 0 | 0 | 0 | 32 890 | 2 357 | 0 | 0 | 35 247 |
| | PROVINCE DE BRABANT WALLON | 0 | 0 | 0 | 0 | 0 | 0 | 0 | 0 |
| | TOTAL | 5 955 | 0 | 0 | 50 717 | 3 031 | 0 | 900 | 60 603 |
| BRUXELLES | BRUXELLES | 998 | 0 | 0 | 0 | 0 | 0 | 0 | 998 |
| | TOTAL | 998 | 0 | 0 | 0 | 0 | 0 | 0 | 998 |
| FLANDRE | PROVINCE DE BRABANT FLAMAND | 0 | 0 | 0 | 0 | 0 | 0 | 0 | 0 |
| | PROVINCE DE FLANDRE OCCIDENTALE | 0 | 0 | 0 | 0 | 0 | 0 | 0 | 0 |
| | PROVINCE DE FLANDRE ORIENTALE | 124 250 | 0 | 0 | 2 000 | 0 | 0 | 0 | 126 250 |
| | PROVINCE DE ANVERS | 784 562 | 0 | 340 | 842 | 0 | 0 | 0 | 785 744 |
| | PROVINCE DE LIMBOURG | 7 629 | 0 | 0 | 2 446 | 0 | 0 | 0 | 10 075 |
| | TOTAL | 916 441 | 0 | 340 | 5 288 | 0 | 0 | 0 | 922 069 |
| ETRANGER | FRANCE | 0 | 0 | 0 | 15 160 | 6 047 | 1 295 | 0 | 22 502 |
| | PAYS-BAS | 411 849 | 3 400 | 0 | 63 354 | 2 370 | 0 | 0 | 480 973 |
| | ALLEMAGNE | 26 885 | 2 300 | 0 | 4 951 | 0 | 0 | 0 | 34 136 |
| | SUISSE | 0 | 0 | 0 | 0 | 0 | 0 | 0 | 0 |
| | TOTAL | 438 734 | 5 700 | 0 | 83 465 | 8 417 | 1 295 | 0 | 537 611 |
| TOTAL GENERAL | | 1 362 128 | 5 700 | 340 | 139 470 | 11 448 | 1 295 | 900 | 1 521 281 |

PROVINCE DE LIEGE

DECHARGEMENTS EFFECTUES SUR LA VOIE 20 CANAL ALBERT, EN TONNES

| <i>EN PROVENANCE DE:</i> | | PORT 2001 | PORT 2002 | PORT 2003 | PORT 2004 | PORT 2005 | PORT 2006 | PORT 2007 | TOTAL |
|--------------------------|---------------------------------|----------------|----------------|--------------|---------------|---------------|----------------|-----------|------------------|
| | | MONSIN | HERSTAL | CHERTAL | OUPEYE | HACCOURT | LIXHE | BASSENGE | |
| WALLONIE | PROVINCE DE LIEGE | 100 345 | 995 | 0 | 0 | 10 500 | 265 026 | 0 | 376 866 |
| | PROVINCE DE NAMUR | 25 156 | 36 680 | 0 | 1 293 | 2 251 | 84 061 | 0 | 149 441 |
| | PROVINCE DE HAINAUT | 15 703 | 977 | 0 | 0 | 0 | 16 518 | 0 | 33 198 |
| | PROVINCE DE BRABANT WALLON | 0 | 0 | 0 | 0 | 0 | 0 | 0 | 0 |
| | TOTAL | 141 204 | 38 652 | 0 | 1 293 | 12 751 | 365 605 | 0 | 559 505 |
| BRUXELLES | BRUXELLES | 0 | 0 | 0 | 0 | 0 | 0 | 0 | 0 |
| | TOTAL | 0 | 0 | 0 | 0 | 0 | 0 | 0 | 0 |
| FLANDRE | PROVINCE DE BRABANT FLAMAND | 0 | 0 | 0 | 0 | 0 | 0 | 0 | 0 |
| | PROVINCE DE FLANDRE OCCIDENTALE | 0 | 0 | 0 | 0 | 0 | 950 | 0 | 950 |
| | PROVINCE DE FLANDRE ORIENTALE | 6 540 | 0 | 0 | 623 | 2 798 | 0 | 0 | 9 961 |
| | PROVINCE DE ANVERS | 22 164 | 2 513 | 0 | 33 751 | 20 668 | 14 875 | 0 | 93 971 |
| | PROVINCE DE LIMBOURG | 1 612 | 0 | 0 | 2 148 | 0 | 0 | 0 | 3 760 |
| | TOTAL | 30 316 | 2 513 | 0 | 36 522 | 23 466 | 15 825 | 0 | 108 642 |
| ETRANGER | FRANCE | 4 032 | 0 | 0 | 0 | 0 | 0 | 0 | 4 032 |
| | PAYS-BAS | 185 715 | 175 167 | 1 725 | 19 426 | 1 040 | 544 913 | 0 | 927 986 |
| | ALLEMAGNE | 8 120 | 1 810 | 0 | 0 | 0 | 38 441 | 0 | 48 371 |
| | SUISSE | 0 | 0 | 0 | 0 | 0 | 0 | 0 | 0 |
| | TOTAL | 197 867 | 176 977 | 1 725 | 19 426 | 1 040 | 583 354 | 0 | 980 389 |
| TOTAL GENERAL | | 369 387 | 218 142 | 1 725 | 57 241 | 37 257 | 964 784 | 0 | 1 648 536 |

PROVINCE DE LIEGE
DECHARGEMENTS EFFECTUES SUR LA VOIE 21 CANAL DE LANAYE, EN TONNES

PAS DE DECHARGEMENTS EFFECTUES SUR CETTE VOIE D'EAU

PROVINCE DE LIEGE
DECHARGEMENTS EFFECTUES SUR LA VOIE 28 CANAL DE HACCOURT A VISE, EN TONNES

PAS DE DECHARGEMENTS EFFECTUES SUR CETTE VOIE D'EAU

PROVINCE DE LIEGE

DECHARGEMENTS EFFECTUES SUR LA VOIE 42 CANAL DE L'OURTHE, EN TONNES

| <i>EN PROVENANCE DE:</i> | | PORT 4201 | PORT 4202 | TOTAL |
|--------------------------|---------------------------------|--------------|-----------|--------------|
| | | ANGLEUR | CHENEE | |
| WALLONIE | PROVINCE DE LIEGE | 0 | 0 | 0 |
| | PROVINCE DE NAMUR | 0 | 0 | 0 |
| | PROVINCE DE HAINAUT | 0 | 0 | 0 |
| | PROVINCE DE BRABANT WALLON | 0 | 0 | 0 |
| | TOTAL | 0 | 0 | 0 |
| BRUXELLES | BRUXELLES | 0 | 0 | 0 |
| | TOTAL | 0 | 0 | 0 |
| FLANDRE | PROVINCE DE BRABANT FLAMAND | 0 | 0 | 0 |
| | PROVINCE DE FLANDRE OCCIDENTALE | 0 | 0 | 0 |
| | PROVINCE DE FLANDRE ORIENTALE | 0 | 0 | 0 |
| | PROVINCE DE ANVERS | 0 | 0 | 0 |
| | PROVINCE DE LIMBOURG | 0 | 0 | 0 |
| | TOTAL | 0 | 0 | 0 |
| ETRANGER | FRANCE | 1 810 | 0 | 1 810 |
| | PAYS-BAS | 0 | 0 | 0 |
| | ALLEMAGNE | 0 | 0 | 0 |
| | SUISSE | 0 | 0 | 0 |
| | TOTAL | 1 810 | 0 | 1 810 |
| TOTAL GENERAL | | 1 810 | 0 | 1 810 |

PROVINCE DE LIEGE

DECHARGEMENTS EFFECTUES SUR LA VOIE 45 CANAL DE MONSIN, EN TONNES

| <i>EN PROVENANCE DE:</i> | | PORT 4501 MONSIN - JONCTION | TOTAL |
|--------------------------|---------------------------------|-----------------------------------|--------------|
| WALLONIE | PROVINCE DE LIEGE | 555 | 555 |
| | PROVINCE DE NAMUR | 682 | 682 |
| | PROVINCE DE HAINAUT | 0 | 0 |
| | PROVINCE DE BRABANT WALLON | 0 | 0 |
| | TOTAL | 1 237 | 1 237 |
| BRUXELLES | BRUXELLES | 0 | 0 |
| | TOTAL | 0 | 0 |
| FLANDRE | PROVINCE DE BRABANT FLAMAND | 0 | 0 |
| | PROVINCE DE FLANDRE OCCIDENTALE | 0 | 0 |
| | PROVINCE DE FLANDRE ORIENTALE | 0 | 0 |
| | PROVINCE DE ANVERS | 0 | 0 |
| | PROVINCE DE LIMBOURG | 0 | 0 |
| | TOTAL | 0 | 0 |
| ETRANGER | FRANCE | 0 | 0 |
| | PAYS-BAS | 0 | 0 |
| | ALLEMAGNE | 0 | 0 |
| | SUISSE | 0 | 0 |
| | TOTAL | 0 | 0 |
| TOTAL GENERAL | | 1 237 | 1 237 |

PROVINCE DE LIEGE

DECHARGEMENTS EFFECTUES SUR LA VOIE 46 MEUSE MITOYENNE SUD, EN TONNES

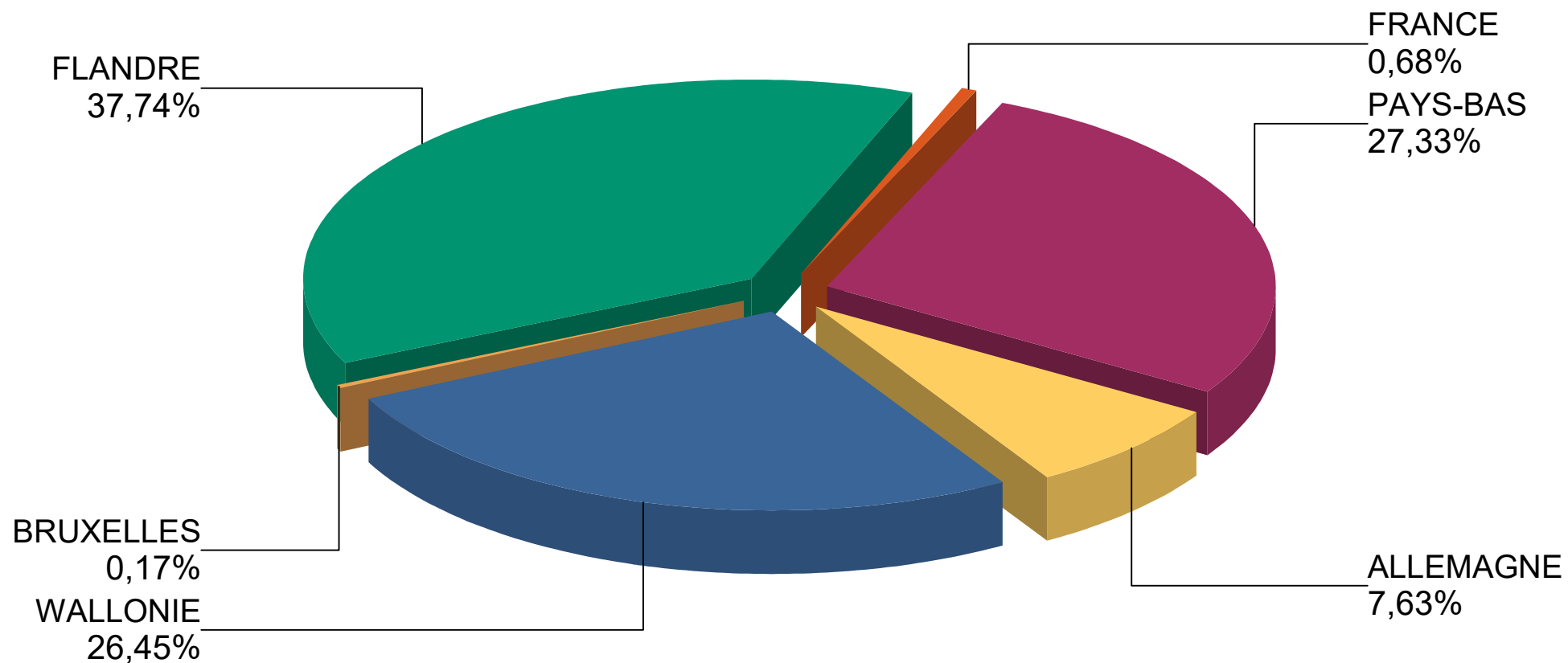
| <i>EN PROVENANCE DE:</i> | | PORT 4601 LANAYE - MEUSE | TOTAL |
|--------------------------|---------------------------------|--------------------------------|--------------|
| WALLONIE | PROVINCE DE LIEGE | 1 850 | 1 850 |
| | PROVINCE DE NAMUR | 0 | 0 |
| | PROVINCE DE HAINAUT | 0 | 0 |
| | PROVINCE DE BRABANT WALLON | 0 | 0 |
| | TOTAL | 1 850 | 1 850 |
| BRUXELLES | BRUXELLES | 0 | 0 |
| | TOTAL | 0 | 0 |
| FLANDRE | PROVINCE DE BRABANT FLAMAND | 0 | 0 |
| | PROVINCE DE FLANDRE OCCIDENTALE | 0 | 0 |
| | PROVINCE DE FLANDRE ORIENTALE | 0 | 0 |
| | PROVINCE DE ANVERS | 0 | 0 |
| | PROVINCE DE LIMBOURG | 0 | 0 |
| | TOTAL | 0 | 0 |
| ETRANGER | FRANCE | 0 | 0 |
| | PAYS-BAS | 0 | 0 |
| | ALLEMAGNE | 0 | 0 |
| | SUISSE | 0 | 0 |
| | TOTAL | 0 | 0 |
| TOTAL GENERAL | | 1 850 | 1 850 |

PROVINCE DE NAMUR

CHARGEMENTS EFFECTUES SUR LES VOIES NAVIGABLES EN PROVINCE DE NAMUR, EN TONNES

| <i>A DESTINATION DE:</i> | | VOIE 40 | VOIE 41 | TOTAL |
|--------------------------|---------------------------------|------------------|----------------|------------------|
| | | MEUSE | SAMBRE | |
| WALLONIE | PROVINCE DE LIEGE | 899 594 | 105 007 | 1 004 601 |
| | PROVINCE DE NAMUR | 55 117 | 2 206 | 57 323 |
| | PROVINCE DE HAINAUT | 25 413 | 9 626 | 35 039 |
| | PROVINCE DE BRABANT WALLON | 0 | 0 | 0 |
| | TOTAL | 980 124 | 116 839 | 1 096 963 |
| BRUXELLES | BRUXELLES | 5 532 | 1 610 | 7 142 |
| | TOTAL | 5 532 | 1 610 | 7 142 |
| FLANDRE | PROVINCE DE BRABANT FLAMAND | 0 | 0 | 0 |
| | PROVINCE DE FLANDRE OCCIDENTALE | 3 755 | 2 345 | 6 100 |
| | PROVINCE DE FLANDRE ORIENTALE | 158 613 | 1 775 | 160 388 |
| | PROVINCE DE ANVERS | 322 821 | 565 281 | 888 102 |
| | PROVINCE DE LIMBOURG | 461 557 | 49 143 | 510 700 |
| | TOTAL | 946 746 | 618 544 | 1 565 290 |
| ETRANGER | FRANCE | 23 990 | 4 097 | 28 087 |
| | PAYS-BAS | 1 027 272 | 106 222 | 1 133 494 |
| | ALLEMAGNE | 313 121 | 3 103 | 316 224 |
| | SUISSE | 0 | 0 | 0 |
| | TOTAL | 1 364 383 | 113 422 | 1 477 805 |
| TOTAL GENERAL | | 3 296 785 | 850 415 | 4 147 200 |

DESTINATION DES CHARGEMENTS EN PROVINCE DE NAMUR



PROVINCE DE NAMUR

CHARGEMENTS EFFECTUES SUR LA VOIE 40 MEUSE, EN TONNES

| <i>A DESTINATION DE:</i> | | PORT 4001 | PORT 4002 | PORT 4003 | PORT 4004 | PORT 4005 | PORT 4006 | PORT 4007 | PORT 4008 | PORT 4009 | PORT 4010 | PORT 4011 | PORT 4012 | PORT 4013 | PORT 4014 | PORT 4015 | PORT 4016 | PORT 4017 | PORT 4018 | TOTAL |
|--------------------------|---------------------------|--------------|-----------|-----------|-----------|--------------|---------------|---------------|--------------|----------------|----------------|--------------|--------------|------------------|----------------|----------------|---------------|---------------|------------------|------------------|
| | | HASTIERE | WALSORT | ANSEREMME | DINANT | BOUVIGNES | ANHEE | YVOIR | ANNEVOIE | RIVIERE | PROFONDEVILLE | WEPION | JAMBES | NAMUR - MEUSE | BEEZ | NAMECHE | SCLAYN | ANDENNE | BEN - AHIN | |
| WALLONIE | PROV. LIEGE | 5 814 | 0 | 0 | 0 | 0 | 0 | 0 | 0 | 0 | 0 | 0 | 0 | 2 062 | 548 059 | 338 401 | 0 | 5 258 | 0 | 899 594 |
| | PROV. NAMUR | 0 | 0 | 0 | 0 | 0 | 0 | 0 | 0 | 0 | 750 | 0 | 2 805 | 1 105 | 27 982 | 18 180 | 1 350 | 2 945 | 0 | 55 117 |
| | PROV. HAINAUT | 0 | 0 | 0 | 0 | 0 | 0 | 0 | 0 | 0 | 0 | 0 | 1 502 | 0 | 15 220 | 0 | 0 | 8 691 | 0 | 25 413 |
| | PROV. BRABANT WALLON | 0 | 0 | 0 | 0 | 0 | 0 | 0 | 0 | 0 | 0 | 0 | 0 | 0 | 0 | 0 | 0 | 0 | 0 | 0 |
| | TOTAL | 5 814 | 0 | 0 | 0 | 0 | 0 | 0 | 0 | 0 | 750 | 0 | 4 307 | 3 167 | 591 261 | 356 581 | 1 350 | 16 894 | 0 | 980 124 |
| BRUXELLES | BRUXELLES | 0 | 0 | 0 | 0 | 0 | 0 | 0 | 0 | 0 | 0 | 0 | 0 | 0 | 1 894 | 1 098 | 0 | 2 540 | 0 | 5 532 |
| | TOTAL | 0 | 0 | 0 | 0 | 0 | 0 | 0 | 0 | 0 | 0 | 0 | 0 | 0 | 1 894 | 1 098 | 0 | 2 540 | 0 | 5 532 |
| FLANDRE | PROV. BRABANT FLAMAND | 0 | 0 | 0 | 0 | 0 | 0 | 0 | 0 | 0 | 0 | 0 | 0 | 0 | 0 | 0 | 0 | 0 | 0 | 0 |
| | PROV. FLANDRE OCCIDENTALE | 0 | 0 | 0 | 0 | 0 | 0 | 0 | 0 | 0 | 0 | 0 | 0 | 0 | 3 755 | 0 | 0 | 0 | 0 | 3 755 |
| | PROV. FLANDRE ORIENTALE | 0 | 0 | 0 | 0 | 0 | 0 | 0 | 0 | 0 | 0 | 0 | 0 | 0 | 109 071 | 43 274 | 2 953 | 3 315 | 0 | 158 613 |
| | PROV. ANVERS | 3 713 | 0 | 0 | 0 | 0 | 3 112 | 34 051 | 0 | 1 260 | 4 175 | 0 | 1 150 | 1 000 | 154 903 | 95 231 | 17 434 | 4 321 | 2 471 | 322 821 |
| | PROV. LIMBOURG | 1 200 | 0 | 0 | 0 | 0 | 4 620 | 55 981 | 0 | 5 010 | 114 211 | 0 | 0 | 0 | 202 614 | 69 528 | 1 040 | 7 353 | 0 | 461 557 |
| | TOTAL | 4 913 | 0 | 0 | 0 | 0 | 7 732 | 90 032 | 0 | 6 270 | 118 386 | 0 | 1 150 | 1 000 | 470 343 | 208 033 | 21 427 | 14 989 | 2 471 | 946 746 |
| ETRANGER | FRANCE | 0 | 0 | 0 | 0 | 0 | 0 | 0 | 0 | 0 | 0 | 0 | 0 | 342 | 3 519 | 11 019 | 326 | 8 514 | 270 | 23 990 |
| | PAYS-BAS | 0 | 0 | 0 | 0 | 0 | 0 | 1 000 | 0 | 0 | 0 | 0 | 0 | 3 833 | 650 305 | 301 211 | 38 835 | 28 971 | 3 117 | 1 027 272 |
| | ALLEMAGNE | 0 | 0 | 0 | 0 | 0 | 0 | 0 | 0 | 0 | 0 | 0 | 0 | 0 | 217 221 | 58 535 | 29 197 | 8 168 | 0 | 313 121 |
| | SUISSE | 0 | 0 | 0 | 0 | 0 | 0 | 0 | 0 | 0 | 0 | 0 | 0 | 0 | 0 | 0 | 0 | 0 | 0 | 0 |
| | TOTAL | 0 | 0 | 0 | 0 | 0 | 0 | 1 000 | 0 | 0 | 0 | 0 | 0 | 4 175 | 871 045 | 370 765 | 68 358 | 45 653 | 3 387 | 1 364 383 |
| TOTAL GENERAL | 10 727 | 0 | 0 | 0 | 0 | 7 732 | 91 032 | 0 | 6 270 | 119 136 | 0 | 5 457 | 8 342 | 1 934 543 | 936 477 | 91 135 | 80 076 | 5 858 | 3 296 785 | |

PROVINCE DE NAMUR

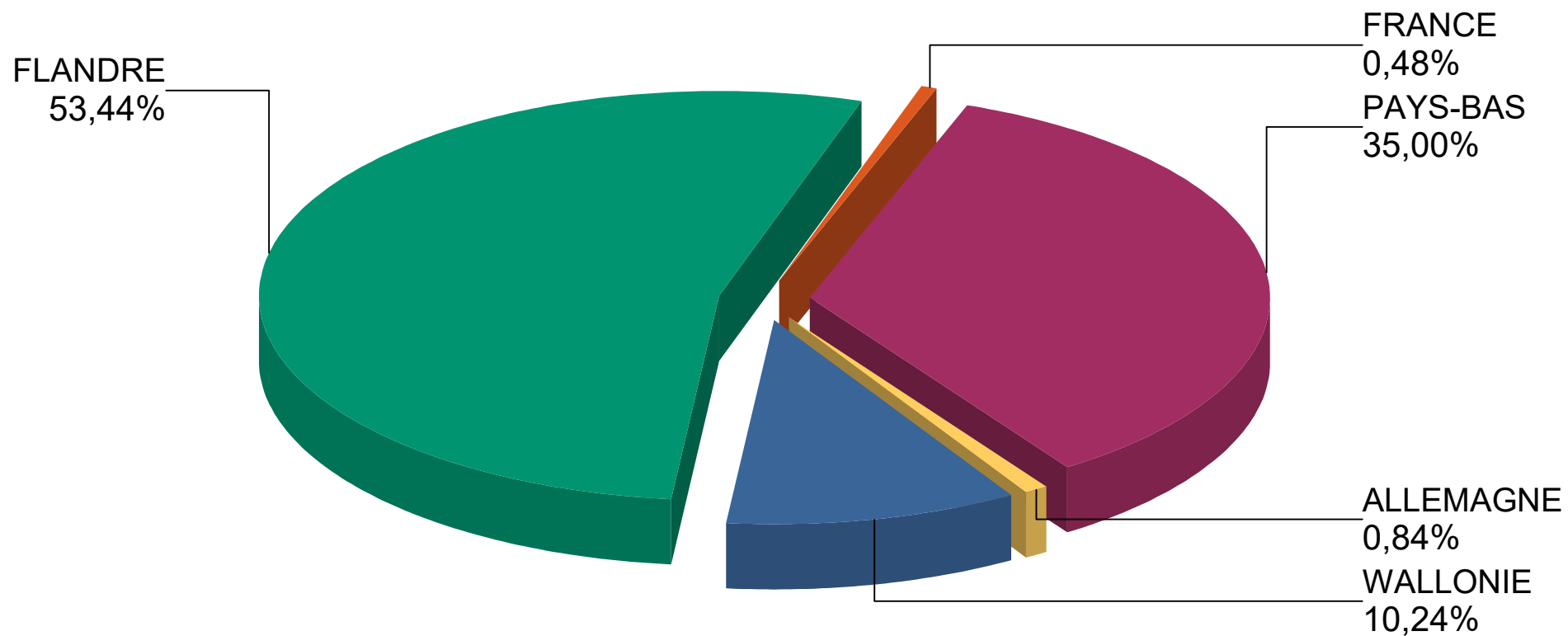
CHARGEMENTS EFFECTUES SUR LA VOIE 41 SAMBRE, EN TONNES

| <i>A DESTINATION DE:</i> | | PORT 4117 | PORT 4118 | PORT 4119 | PORT 4120 | PORT 4121 | PORT 4122 | PORT 4123 | PORT 4124 | TOTAL |
|--------------------------|---------------------------------|------------|--------------|----------------|-------------------------------|----------------|----------------|--------------|-------------------|----------------|
| | | TERGNEE | TAMINES | AUVELAIS | JEMEPEPE - SUR - SAMBRE | FLOREFFE | FLORIFFOU X | FLAWINNE | NAMUR - SAMBRE | |
| WALLONIE | PROVINCE DE LIEGE | 0 | 0 | 33 276 | 1 867 | 69 176 | 688 | 0 | 0 | 105 007 |
| | PROVINCE DE NAMUR | 0 | 0 | 1 066 | 300 | 840 | 0 | 0 | 0 | 2 206 |
| | PROVINCE DE HAINAUT | 0 | 1 097 | 6 114 | 2 415 | 0 | 0 | 0 | 0 | 9 626 |
| | PROVINCE DE BRABANT WALLON | 0 | 0 | 0 | 0 | 0 | 0 | 0 | 0 | 0 |
| | TOTAL | 0 | 1 097 | 40 456 | 4 582 | 70 016 | 688 | 0 | 0 | 116 839 |
| BRUXELLES | BRUXELLES | 0 | 0 | 0 | 0 | 1 610 | 0 | 0 | 0 | 1 610 |
| | TOTAL | 0 | 0 | 0 | 0 | 1 610 | 0 | 0 | 0 | 1 610 |
| FLANDRE | PROVINCE DE BRABANT FLAMAND | 0 | 0 | 0 | 0 | 0 | 0 | 0 | 0 | 0 |
| | PROVINCE DE FLANDRE OCCIDENTALE | 0 | 0 | 0 | 0 | 2 345 | 0 | 0 | 0 | 2 345 |
| | PROVINCE DE FLANDRE ORIENTALE | 0 | 0 | 0 | 1 200 | 575 | 0 | 0 | 0 | 1 775 |
| | PROVINCE DE ANVERS | 0 | 0 | 387 673 | 161 432 | 15 776 | 400 | 0 | 0 | 565 281 |
| | PROVINCE DE LIMBOURG | 0 | 1 700 | 43 386 | 1 200 | 1 354 | 0 | 1 503 | 0 | 49 143 |
| | TOTAL | 0 | 1 700 | 431 059 | 163 832 | 20 050 | 400 | 1 503 | 0 | 618 544 |
| ETRANGER | FRANCE | 0 | 0 | 832 | 3 265 | 0 | 0 | 0 | 0 | 4 097 |
| | PAYS-BAS | 935 | 0 | 69 528 | 3 172 | 32 587 | 0 | 0 | 0 | 106 222 |
| | ALLEMAGNE | 0 | 0 | 2 150 | 0 | 953 | 0 | 0 | 0 | 3 103 |
| | SUISSE | 0 | 0 | 0 | 0 | 0 | 0 | 0 | 0 | 0 |
| | TOTAL | 935 | 0 | 72 510 | 6 437 | 33 540 | 0 | 0 | 0 | 113 422 |
| TOTAL GENERAL | | 935 | 2 797 | 544 025 | 174 851 | 125 216 | 1 088 | 1 503 | 0 | 850 415 |

DECHARGEMENTS EFFECTUES SUR LES VOIES NAVIGABLES EN PROVINCE DE NAMUR, EN TONNES

| <i>EN PROVENANCE DE:</i> | | VOIE 40 | VOIE 41 | TOTAL |
|--------------------------|---------------------------------|----------------|----------------|----------------|
| | | MEUSE | SAMBRE | |
| WALLONIE | PROVINCE DE LIEGE | 17 053 | 10 567 | 27 620 |
| | PROVINCE DE NAMUR | 840 | 56 483 | 57 323 |
| | PROVINCE DE HAINAUT | 7 050 | 3 442 | 10 492 |
| | PROVINCE DE BRABANT WALLON | 0 | 0 | 0 |
| | TOTAL | 24 943 | 70 492 | 95 435 |
| BRUXELLES | BRUXELLES | 0 | 0 | 0 |
| | TOTAL | 0 | 0 | 0 |
| FLANDRE | PROVINCE DE BRABANT FLAMAND | 0 | 0 | 0 |
| | PROVINCE DE FLANDRE OCCIDENTALE | 0 | 1 150 | 1 150 |
| | PROVINCE DE FLANDRE ORIENTALE | 5 821 | 500 | 6 321 |
| | PROVINCE DE ANVERS | 37 120 | 178 257 | 215 377 |
| | PROVINCE DE LIMBOURG | 3 660 | 271 816 | 275 476 |
| | TOTAL | 46 601 | 451 723 | 498 324 |
| ETRANGER | FRANCE | 2 302 | 2 149 | 4 451 |
| | PAYS-BAS | 120 413 | 205 959 | 326 372 |
| | ALLEMAGNE | 7 853 | 0 | 7 853 |
| | SUISSE | 0 | 0 | 0 |
| | TOTAL | 130 568 | 208 108 | 338 676 |
| TOTAL GENERAL | | 202 112 | 730 323 | 932 435 |

PROVENANCE DES DECHARGEMENTS EN PROVINCE DE NAMUR



PROVINCE DE NAMUR

DECHARGEMENTS EFFECTUES SUR LA VOIE 40 MEUSE, EN TONNES

| EN PROVENANCE DE: | | PORT 4001 | PORT 4002 | PORT 4003 | PORT 4004 | PORT 4005 | PORT 4006 | PORT 4007 | PORT 4008 | PORT 4009 | PORT 4010 | PORT 4011 | PORT 4012 | PORT 4013 | PORT 4014 | PORT 4015 | PORT 4016 | PORT 4017 | PORT 4018 | TOTAL |
|----------------------|---------------------------|--------------|-----------|--------------|--------------|-----------|--------------|--------------|-----------|------------|---------------|---------------|---------------|---------------|---------------|--------------|---------------|---------------|----------------|----------------|
| | | HASTIERE | WALSORT | ANSEREMME | DINANT | BOUVIGNES | ANHEE | YVOIR | ANNEVOIE | RIVIERE | PROFONDEVILLE | WEPION | JAMBES | NAMUR - MEUSE | BEEZ | NAMECHE | SCLAYN | ANDENNE | BEN - AHIN | |
| WALLONIE | PROV. LIEGE | 0 | 0 | 0 | 0 | 0 | 0 | 0 | 0 | 0 | 750 | 0 | 6 842 | 6 340 | 3 121 | 0 | 0 | 0 | 0 | 17 053 |
| | PROV. NAMUR | 0 | 0 | 0 | 0 | 0 | 0 | 0 | 0 | 0 | 0 | 0 | 0 | 0 | 0 | 0 | 0 | 840 | 0 | 840 |
| | PROV. HAINAUT | 0 | 0 | 0 | 0 | 0 | 0 | 0 | 0 | 0 | 0 | 0 | 0 | 0 | 0 | 1 550 | 1 000 | 4 500 | 0 | 7 050 |
| | PROV. BRABANT WALLON | 0 | 0 | 0 | 0 | 0 | 0 | 0 | 0 | 0 | 0 | 0 | 0 | 0 | 0 | 0 | 0 | 0 | 0 | 0 |
| | TOTAL | 0 | 0 | 0 | 0 | 0 | 0 | 0 | 0 | 0 | 0 | 750 | 0 | 6 842 | 6 340 | 3 121 | 1 550 | 1 000 | 5 340 | 0 |
| BRUXELLES | BRUXELLES | 0 | 0 | 0 | 0 | 0 | 0 | 0 | 0 | 0 | 0 | 0 | 0 | 0 | 0 | 0 | 0 | 0 | 0 | 0 |
| | TOTAL | 0 | 0 | 0 | 0 | 0 | 0 | 0 | 0 | 0 | 0 | 0 | 0 | 0 | 0 | 0 | 0 | 0 | 0 | 0 |
| FLANDRE | PROV. BRABANT FLAMAND | 0 | 0 | 0 | 0 | 0 | 0 | 0 | 0 | 0 | 0 | 0 | 0 | 0 | 0 | 0 | 0 | 0 | 0 | 0 |
| | PROV. FLANDRE OCCIDENTALE | 0 | 0 | 0 | 0 | 0 | 0 | 0 | 0 | 0 | 0 | 0 | 0 | 0 | 0 | 0 | 0 | 0 | 0 | 0 |
| | PROV. FLANDRE ORIENTALE | 0 | 0 | 0 | 0 | 0 | 0 | 0 | 0 | 0 | 0 | 0 | 0 | 0 | 0 | 0 | 0 | 5 171 | 650 | 5 821 |
| | PROV. ANVERS | 0 | 0 | 0 | 0 | 0 | 0 | 0 | 0 | 0 | 0 | 0 | 0 | 0 | 3 590 | 1 716 | 4 591 | 18 974 | 8 249 | 37 120 |
| | PROV. LIMBOURG | 0 | 0 | 0 | 0 | 0 | 0 | 0 | 0 | 0 | 0 | 0 | 0 | 1 710 | 1 000 | 0 | 0 | 950 | 0 | 3 660 |
| | TOTAL | 0 | 0 | 0 | 0 | 0 | 0 | 0 | 0 | 0 | 0 | 0 | 0 | 1 710 | 4 590 | 1 716 | 4 591 | 25 095 | 8 899 | 46 601 |
| ETRANGER | FRANCE | 0 | 0 | 0 | 0 | 0 | 0 | 0 | 0 | 0 | 0 | 0 | 0 | 0 | 0 | 0 | 0 | 2 302 | 0 | 2 302 |
| | PAYS-BAS | 1 223 | 0 | 0 | 1 293 | 0 | 0 | 1 515 | 0 | 0 | 0 | 0 | 24 999 | 8 927 | 43 380 | 3 323 | 1 100 | 33 464 | 1 189 | 120 413 |
| | ALLEMAGNE | 0 | 0 | 0 | 0 | 0 | 0 | 0 | 0 | 0 | 0 | 0 | 0 | 0 | 3 078 | 2 150 | 0 | 2 625 | 0 | 7 853 |
| | SUISSE | 0 | 0 | 0 | 0 | 0 | 0 | 0 | 0 | 0 | 0 | 0 | 0 | 0 | 0 | 0 | 0 | 0 | 0 | 0 |
| | TOTAL | 1 223 | 0 | 0 | 1 293 | 0 | 0 | 1 515 | 0 | 0 | 0 | 0 | 24 999 | 8 927 | 46 458 | 5 473 | 1 100 | 38 391 | 1 189 | 130 568 |
| TOTAL GENERAL | 1 223 | 0 | 0 | 1 293 | 0 | 0 | 1 515 | 0 | 0 | 750 | 0 | 31 841 | 16 977 | 54 169 | 8 739 | 6 691 | 68 826 | 10 088 | 202 112 | |

PROVINCE DE NAMUR

DECHARGEMENTS EFFECTUES SUR LA VOIE 41 SAMBRE, EN TONNES

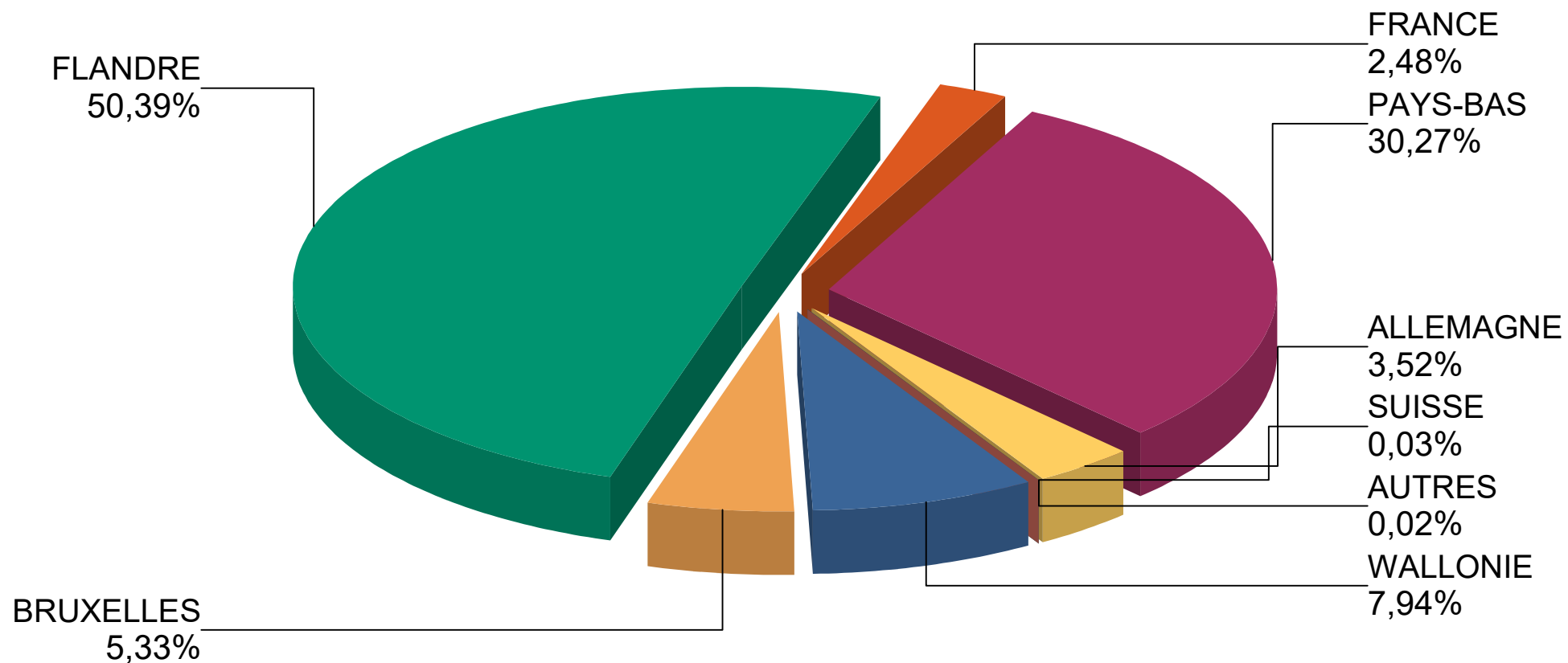
| <i>EN PROVENANCE DE:</i> | | PORT 4117 | PORT 4118 | PORT 4119 | PORT 4120 | PORT 4121 | PORT 4122 | PORT 4123 | PORT 4124 | TOTAL |
|--------------------------|---------------------------------|-----------|---------------|---------------|-----------------------------|---------------|----------------|---------------|-------------------|----------------|
| | | TERGNEE | TAMINES | AUVELAIS | JEMEPE - SUR - SAMBRE | FLOREFFE | FLORIFFOU X | FLAWINNE | NAMUR - SAMBRE | |
| WALLONIE | PROVINCE DE LIEGE | 0 | 3 368 | 6 099 | 0 | 1 100 | 0 | 0 | 0 | 10 567 |
| | PROVINCE DE NAMUR | 0 | 1 452 | 4 725 | 45 151 | 1 000 | 1 350 | 2 805 | 0 | 56 483 |
| | PROVINCE DE HAINAUT | 0 | 1 298 | 2 144 | 0 | 0 | 0 | 0 | 0 | 3 442 |
| | PROVINCE DE BRABANT WALLON | 0 | 0 | 0 | 0 | 0 | 0 | 0 | 0 | 0 |
| | TOTAL | 0 | 6 118 | 12 968 | 45 151 | 2 100 | 1 350 | 2 805 | 0 | 70 492 |
| BRUXELLES | BRUXELLES | 0 | 0 | 0 | 0 | 0 | 0 | 0 | 0 | 0 |
| | TOTAL | 0 | 0 | 0 | 0 | 0 | 0 | 0 | 0 | 0 |
| FLANDRE | PROVINCE DE BRABANT FLAMAND | 0 | 0 | 0 | 0 | 0 | 0 | 0 | 0 | 0 |
| | PROVINCE DE FLANDRE OCCIDENTALE | 0 | 0 | 1 150 | 0 | 0 | 0 | 0 | 0 | 1 150 |
| | PROVINCE DE FLANDRE ORIENTALE | 0 | 0 | 0 | 0 | 500 | 0 | 0 | 0 | 500 |
| | PROVINCE DE ANVERS | 0 | 0 | 1 600 | 147 054 | 2 756 | 1 350 | 25 497 | 0 | 178 257 |
| | PROVINCE DE LIMBOURG | 0 | 4 729 | 887 | 262 659 | 596 | 0 | 2 945 | 0 | 271 816 |
| | TOTAL | 0 | 4 729 | 3 637 | 409 713 | 3 852 | 1 350 | 28 442 | 0 | 451 723 |
| ETRANGER | FRANCE | 0 | 0 | 0 | 2 149 | 0 | 0 | 0 | 0 | 2 149 |
| | PAYS-BAS | 0 | 2 916 | 5 693 | 97 376 | 42 859 | 8 045 | 49 070 | 0 | 205 959 |
| | ALLEMAGNE | 0 | 0 | 0 | 0 | 0 | 0 | 0 | 0 | 0 |
| | SUISSE | 0 | 0 | 0 | 0 | 0 | 0 | 0 | 0 | 0 |
| | TOTAL | 0 | 2 916 | 5 693 | 99 525 | 42 859 | 8 045 | 49 070 | 0 | 208 108 |
| TOTAL GENERAL | | 0 | 13 763 | 22 298 | 554 389 | 48 811 | 10 745 | 80 317 | 0 | 730 323 |

PROVINCE DE HAINAUT

CHARGEMENTS EFFECTUES SUR LES VOIES NAVIGABLES EN PROVINCE DE HAINAUT, EN TONNES

| <i>A DESTINATION DE:</i> | | VOIE 30 | VOIE 41 | VOIE 50 | VOIE 60 | VOIE 62 | VOIE 63 | VOIE 64 | VOIE 65 | TOTAL |
|--------------------------|---------------------------------|-------------------|----------------|------------------|-------------------------|--------------------|-----------------------|-------------------------|--------------------------|------------------|
| | | CANAL CHARLEROI - | SAMBRE | HAUT - ESCAUT | CANAL DU CENTRE A GRAND | CANAL POMMEROEUL - | CANAL NIMY - BLATON - | EMBRANCHEMENT PRINCIPAL | CANAL DU CENTRE HISTORIQ | |
| WALLONIE | PROVINCE DE LIEGE | 12 330 | 62 717 | 40 425 | 1 200 | 0 | 2 249 | 0 | 0 | 118 921 |
| | PROVINCE DE NAMUR | 0 | 2 614 | 2 298 | 0 | 0 | 5 580 | 0 | 0 | 10 492 |
| | PROVINCE DE HAINAUT | 22 414 | 72 161 | 38 641 | 87 904 | 28 232 | 28 443 | 0 | 0 | 277 795 |
| | PROVINCE DE BRABANT WALLON | 0 | 2 650 | 0 | 0 | 0 | 1 050 | 0 | 0 | 3 700 |
| | TOTAL | 34 744 | 140 142 | 81 364 | 89 104 | 28 232 | 37 322 | 0 | 0 | 410 908 |
| BRUXELLES | BRUXELLES | 702 | 88 832 | 47 496 | 136 801 | 0 | 1 706 | 0 | 0 | 275 537 |
| | TOTAL | 702 | 88 832 | 47 496 | 136 801 | 0 | 1 706 | 0 | 0 | 275 537 |
| FLANDRE | PROVINCE DE BRABANT FLAMAND | 0 | 8 010 | 8 042 | 0 | 0 | 0 | 0 | 0 | 16 052 |
| | PROVINCE DE FLANDRE OCCIDENTALE | 0 | 2 800 | 54 488 | 5 065 | 12 216 | 4 880 | 0 | 0 | 79 449 |
| | PROVINCE DE FLANDRE ORIENTALE | 7 176 | 122 421 | 964 584 | 340 394 | 0 | 15 093 | 17 731 | 1 122 | 1 468 521 |
| | PROVINCE DE ANVERS | 4 300 | 141 334 | 272 482 | 50 337 | 0 | 322 302 | 120 | 0 | 790 875 |
| | PROVINCE DE LIMBOURG | 14 997 | 162 259 | 50 370 | 21 265 | 0 | 0 | 775 | 0 | 249 666 |
| | INDETERMINE | 0 | 0 | 1 787 | 0 | 0 | 0 | 0 | 0 | 1 787 |
| | TOTAL | 26 473 | 436 824 | 1 351 753 | 417 061 | 12 216 | 342 275 | 18 626 | 1 122 | 2 606 350 |
| ETRANGER | FRANCE | 29 272 | 39 596 | 5 489 | 28 988 | 2 670 | 21 647 | 745 | 0 | 128 407 |
| | PAYS-BAS | 5 465 | 182 145 | 1 123 228 | 187 757 | 0 | 60 033 | 2 870 | 4 200 | 1 565 698 |
| | ALLEMAGNE | 10 117 | 76 455 | 7 054 | 15 132 | 0 | 71 046 | 2 358 | 0 | 182 162 |
| | SUISSE | 800 | 0 | 1 002 | 0 | 0 | 0 | 0 | 0 | 1 802 |
| | AUTRES | 0 | 0 | 0 | 0 | 0 | 1 080 | 0 | 0 | 1 080 |
| | TOTAL | 45 654 | 298 196 | 1 136 773 | 231 877 | 2 670 | 153 806 | 5 973 | 4 200 | 1 879 149 |
| TOTAL GENERAL | | 107 573 | 963 994 | 2 617 386 | 874 843 | 43 118 | 535 109 | 24 599 | 5 322 | 5 171 944 |

DESTINATION DES CHARGEMENTS EN PROVINCE DE HAINAUT



PROVINCE DE HAINAUT

CHARGEMENTS EFFECTUES SUR LA VOIE 50 HAUT-ESCAUT, EN TONNES

A DESTINATION DE:

| | | PORT 5001 | PORT 5002 | PORT 5003 | PORT 5004 | PORT 5005 | PORT 5006 | PORT 5007 | PORT 5008 | PORT 5009 | PORT 5010 | PORT 5011 | PORT 5012 | TOTAL |
|----------------------|---------------------------|---------------|--------------|------------------|----------------|----------------|----------------|---------------|---------------|---------------|---------------------|--------------|------------------|------------------|
| | | BLEHARI ES | HOLLAIN | BRUYELL E | ANTOING | CHERCQ | VAULX | TOURNAI | ESQUEL MES | PECQ | SPIERE - HELKIJN | POTTES | ESCANAF FLES | |
| WALLONIE | PROV. LIEGE | 0 | 0 | 1 843 | 25 357 | 0 | 13 225 | 0 | 0 | 0 | 0 | 0 | 0 | 40 425 |
| | PROV. NAMUR | 0 | 0 | 0 | 0 | 1 298 | 0 | 1 000 | 0 | 0 | 0 | 0 | 0 | 2 298 |
| | PROV. HAINAUT | 7 637 | 2 215 | 0 | 26 659 | 1 456 | 674 | 0 | 0 | 0 | 0 | 0 | 0 | 38 641 |
| | PROV. BRABANT WALLON | 0 | 0 | 0 | 0 | 0 | 0 | 0 | 0 | 0 | 0 | 0 | 0 | 0 |
| | TOTAL | 7 637 | 2 215 | 1 843 | 52 016 | 2 754 | 13 899 | 1 000 | 0 | 0 | 0 | 0 | 0 | 81 364 |
| BRUXELLES | BRUXELLES | 0 | 0 | 0 | 11 423 | 8 955 | 17 825 | 9 293 | 0 | 0 | 0 | 0 | 0 | 47 496 |
| | TOTAL | 0 | 0 | 0 | 11 423 | 8 955 | 17 825 | 9 293 | 0 | 0 | 0 | 0 | 0 | 47 496 |
| FLANDRE | PROV. BRABANT FLAMAND | 0 | 0 | 970 | 6 012 | 1 060 | 0 | 0 | 0 | 0 | 0 | 0 | 0 | 8 042 |
| | PROV. FLANDRE OCCIDENTALE | 0 | 0 | 0 | 24 238 | 16 468 | 7 702 | 4 880 | 0 | 1 200 | 0 | 0 | 0 | 54 488 |
| | PROV. FLANDRE ORIENTALE | 0 | 0 | 0 | 746 626 | 89 835 | 116 638 | 11 485 | 0 | 0 | 0 | 0 | 0 | 964 584 |
| | PROV. ANVERS | 0 | 0 | 0 | 155 224 | 36 336 | 64 914 | 15 226 | 0 | 782 | 0 | 0 | 0 | 272 482 |
| | PROV. LIMBOURG | 0 | 0 | 915 | 24 701 | 12 914 | 8 496 | 3 344 | 0 | 0 | 0 | 0 | 0 | 50 370 |
| | INDETERMINE | 0 | 0 | 0 | 0 | 0 | 1 787 | 0 | 0 | 0 | 0 | 0 | 0 | 1 787 |
| | TOTAL | 0 | 0 | 1 885 | 956 801 | 156 613 | 199 537 | 34 935 | 0 | 1 982 | 0 | 0 | 0 | 1 351 753 |
| ETRANGER | FRANCE | 0 | 0 | 0 | 4 899 | 590 | 0 | 0 | 0 | 0 | 0 | 0 | 0 | 5 489 |
| | PAYS-BAS | 0 | 0 | 1 900 | 752 229 | 197 933 | 135 661 | 24 690 | 0 | 10 815 | 0 | 0 | 0 | 1 123 228 |
| | ALLEMAGNE | 0 | 0 | 0 | 5 736 | 1 318 | 0 | 0 | 0 | 0 | 0 | 0 | 0 | 7 054 |
| | SUISSE | 0 | 0 | 0 | 327 | 675 | 0 | 0 | 0 | 0 | 0 | 0 | 0 | 1 002 |
| | TOTAL | 0 | 0 | 1 900 | 763 191 | 200 516 | 135 661 | 24 690 | 0 | 10 815 | 0 | 0 | 0 | 1 136 773 |
| TOTAL GENERAL | 7 637 | 2 215 | 5 628 | 1 783 431 | 368 838 | 366 922 | 69 918 | 0 | 12 797 | 0 | 0 | 0 | 2 617 386 | |

PROVINCE DE HAINAUT

CHARGEMENTS EFFECTUES SUR LA VOIE 63 CANAL NIMY-BLATON-PERONNES, EN TONNES

A DESTINATION DE:

| | | PORT 6301 | PORT 6302 | PORT 6303 | PORT 6304 | PORT 6305 | PORT 6306 | PORT 6307 | PORT 6308 | PORT 6309 | PORT 6310 | PORT 6311 | TOTAL |
|----------------------|---------------------------|---------------|---------------|----------------|----------------|--------------|--------------|--------------|--------------|---------------|---------------|---------------------------------|----------------|
| | | MONS | GHLIN | BAUDOU R | TERTRE | HAUTRA GE | HARCHIE S | BLATON | PERUWE LZ | ROUCOU RT | WIERS | PERONN ES - LEZ - ANTOING | |
| WALLONIE | PROV. LIEGE | 0 | 0 | 0 | 1 490 | 0 | 0 | 0 | 759 | 0 | 0 | 0 | 2 249 |
| | PROV. NAMUR | 0 | 1 080 | 0 | 4 500 | 0 | 0 | 0 | 0 | 0 | 0 | 0 | 5 580 |
| | PROV. HAINAUT | 2 090 | 0 | 0 | 9 072 | 0 | 0 | 860 | 0 | 0 | 14 182 | 2 239 | 28 443 |
| | PROV. BRABANT WALLON | 0 | 0 | 0 | 1 050 | 0 | 0 | 0 | 0 | 0 | 0 | 0 | 1 050 |
| | TOTAL | 2 090 | 1 080 | 0 | 16 112 | 0 | 0 | 860 | 759 | 0 | 14 182 | 2 239 | 37 322 |
| BRUXELLES | BRUXELLES | 0 | 790 | 0 | 916 | 0 | 0 | 0 | 0 | 0 | 0 | 0 | 1 706 |
| | TOTAL | 0 | 790 | 0 | 916 | 0 | 0 | 0 | 0 | 0 | 0 | 0 | 1 706 |
| FLANDRE | PROV. BRABANT FLAMAND | 0 | 0 | 0 | 0 | 0 | 0 | 0 | 0 | 0 | 0 | 0 | 0 |
| | PROV. FLANDRE OCCIDENTALE | 700 | 0 | 0 | 4 180 | 0 | 0 | 0 | 0 | 0 | 0 | 0 | 4 880 |
| | PROV. FLANDRE ORIENTALE | 0 | 6 993 | 0 | 8 100 | 0 | 0 | 0 | 0 | 0 | 0 | 0 | 15 093 |
| | PROV. ANVERS | 0 | 13 552 | 0 | 306 177 | 0 | 0 | 0 | 2 573 | 0 | 0 | 0 | 322 302 |
| | PROV. LIMBOURG | 0 | 0 | 0 | 0 | 0 | 0 | 0 | 0 | 0 | 0 | 0 | 0 |
| | TOTAL | 700 | 20 545 | 0 | 318 457 | 0 | 0 | 0 | 2 573 | 0 | 0 | 0 | 342 275 |
| ETRANGER | FRANCE | 0 | 755 | 0 | 18 894 | 645 | 0 | 0 | 553 | 0 | 0 | 800 | 21 647 |
| | PAYS-BAS | 0 | 1 150 | 85 | 56 704 | 1 000 | 0 | 0 | 1 094 | 0 | 0 | 0 | 60 033 |
| | ALLEMAGNE | 0 | 120 | 0 | 68 861 | 2 065 | 0 | 0 | 0 | 0 | 0 | 0 | 71 046 |
| | SUISSE | 0 | 0 | 0 | 0 | 0 | 0 | 0 | 0 | 0 | 0 | 0 | 0 |
| | AUTRES | 0 | 0 | 0 | 1 080 | 0 | 0 | 0 | 0 | 0 | 0 | 0 | 1 080 |
| | TOTAL | 0 | 2 025 | 85 | 145 539 | 3 710 | 0 | 0 | 1 647 | 0 | 0 | 800 | 153 806 |
| TOTAL GENERAL | 2 790 | 24 440 | 85 | 481 024 | 3 710 | 0 | 860 | 4 979 | 0 | 14 182 | 3 039 | 535 109 | |

PROVINCE DE HAINAUT

CHARGEMENTS EFFECTUES SUR LA VOIE 60 CANAL DU CENTRE A GRAND GABARIT, EN

A DESTINATION DE:

| | | PORT 6015 | PORT 6016 | PORT 6017 | PORT 6018 | PORT 6019 | PORT 6020 | PORT 6021 | PORT 6022 | PORT 6023 | PORT 6024 | PORT 6025 | PORT 6026 | PORT 6027 | TOTAL |
|----------------------|---------------------------|--------------|----------------|--------------------|----------------------|---------------|---------------|--------------|---------------|---------------------------|----------------|----------------|--------------|----------------|----------------|
| | | SENEFFE | MANAGE | LA LOUVIER E | LA LOUVIER E - | GOEGNIE S | STREPY | THIEU | THIEU AVAL | VILLE - SUR - HAINE | HAVRE | OBOURG | MAISIERS | NIMY | |
| WALLONIE | PROV. LIEGE | 0 | 0 | 500 | 0 | 0 | 0 | 0 | 0 | 0 | 0 | 700 | 0 | 0 | 1 200 |
| | PROV. NAMUR | 0 | 0 | 0 | 0 | 0 | 0 | 0 | 0 | 0 | 0 | 0 | 0 | 0 | 0 |
| | PROV. HAINAUT | 0 | 700 | 9 170 | 3 239 | 0 | 0 | 0 | 0 | 0 | 0 | 74 795 | 0 | 0 | 87 904 |
| | PROV. BRABANT WALLON | 0 | 0 | 0 | 0 | 0 | 0 | 0 | 0 | 0 | 0 | 0 | 0 | 0 | 0 |
| | TOTAL | 0 | 700 | 9 670 | 3 239 | 0 | 0 | 0 | 0 | 0 | 0 | 75 495 | 0 | 0 | 89 104 |
| BRUXELLES | BRUXELLES | 0 | 800 | 92 448 | 28 802 | 0 | 4 552 | 0 | 0 | 0 | 0 | 10 199 | 0 | 0 | 136 801 |
| | TOTAL | 0 | 800 | 92 448 | 28 802 | 0 | 4 552 | 0 | 0 | 0 | 0 | 10 199 | 0 | 0 | 136 801 |
| FLANDRE | PROV. BRABANT FLAMAND | 0 | 0 | 0 | 0 | 0 | 0 | 0 | 0 | 0 | 0 | 0 | 0 | 0 | 0 |
| | PROV. FLANDRE OCCIDENTALE | 700 | 3 520 | 0 | 0 | 0 | 0 | 0 | 0 | 0 | 0 | 845 | 0 | 0 | 5 065 |
| | PROV. FLANDRE ORIENTALE | 0 | 0 | 114 411 | 61 317 | 0 | 2 110 | 0 | 0 | 0 | 0 | 162 556 | 0 | 0 | 340 394 |
| | PROV. ANVERS | 0 | 800 | 11 422 | 8 013 | 0 | 10 098 | 0 | 0 | 0 | 0 | 20 004 | 0 | 0 | 50 337 |
| | PROV. LIMBOURG | 0 | 0 | 8 568 | 11 847 | 0 | 850 | 0 | 0 | 0 | 0 | 0 | 0 | 0 | 21 265 |
| | TOTAL | 700 | 4 320 | 134 401 | 81 177 | 0 | 13 058 | 0 | 0 | 0 | 0 | 183 405 | 0 | 0 | 417 061 |
| ETRANGER | FRANCE | 0 | 0 | 8 537 | 4 067 | 0 | 0 | 0 | 0 | 0 | 0 | 16 384 | 0 | 0 | 28 988 |
| | PAYS-BAS | 0 | 0 | 105 916 | 10 436 | 0 | 19 340 | 0 | 0 | 0 | 0 | 50 165 | 1 900 | 0 | 187 757 |
| | ALLEMAGNE | 0 | 0 | 10 252 | 3 680 | 0 | 0 | 0 | 0 | 0 | 0 | 1 200 | 0 | 0 | 15 132 |
| | SUISSE | 0 | 0 | 0 | 0 | 0 | 0 | 0 | 0 | 0 | 0 | 0 | 0 | 0 | 0 |
| | TOTAL | 0 | 0 | 124 705 | 18 183 | 0 | 19 340 | 0 | 0 | 0 | 0 | 67 749 | 1 900 | 0 | 231 877 |
| TOTAL GENERAL | 700 | 5 820 | 361 224 | 131 401 | 0 | 36 950 | 0 | 0 | 0 | 0 | 336 848 | 1 900 | 0 | 874 843 | |

PROVINCE DE HAINAUT

CHARGEMENTS EFFECTUES SUR LA VOIE 64 EMBRANCHEMENT PRINCIPAL, EN TONNES

| <i>A DESTINATION DE:</i> | | PORT 6401 | PORT 6402 | TOTAL |
|--------------------------|---------------------------------|------------------|--------------------|---------------|
| | | LA LOUVIERE AVAL | HOUDENG - GOEGNIES | |
| WALLONIE | PROVINCE DE LIEGE | 0 | 0 | 0 |
| | PROVINCE DE NAMUR | 0 | 0 | 0 |
| | PROVINCE DE HAINAUT | 0 | 0 | 0 |
| | PROVINCE DE BRABANT WALLON | 0 | 0 | 0 |
| | TOTAL | 0 | 0 | 0 |
| BRUXELLES | BRUXELLES | 0 | 0 | 0 |
| | TOTAL | 0 | 0 | 0 |
| FLANDRE | PROVINCE DE BRABANT FLAMAND | 0 | 0 | 0 |
| | PROVINCE DE FLANDRE OCCIDENTALE | 0 | 0 | 0 |
| | PROVINCE DE FLANDRE ORIENTALE | 17 731 | 0 | 17 731 |
| | PROVINCE DE ANVERS | 120 | 0 | 120 |
| | PROVINCE DE LIMBOURG | 775 | 0 | 775 |
| | TOTAL | 18 626 | 0 | 18 626 |
| ETRANGER | FRANCE | 745 | 0 | 745 |
| | PAYS-BAS | 2 870 | 0 | 2 870 |
| | ALLEMAGNE | 2 358 | 0 | 2 358 |
| | SUISSE | 0 | 0 | 0 |
| | TOTAL | 5 973 | 0 | 5 973 |
| TOTAL GENERAL | | 24 599 | 0 | 24 599 |

PROVINCE DE HAINAUT

CHARGEMENTS EFFECTUES SUR LA VOIE 65 CANAL DU CENTRE HISTORIQUE, EN TONNES

| <i>A DESTINATION DE:</i> | | PORT 6501 | PORT 6502 | PORT 6503 | PORT 6504 | PORT 6505 | TOTAL |
|--------------------------|---------------------------------|------------------|--------------------|--------------|-----------|--------------|--------------|
| | | LES DEUX HOUDENG | HOUDENG - AIMERIES | BRACQUEGNIES | MAURAGE | THIEU AMONT | |
| WALLONIE | PROVINCE DE LIEGE | 0 | 0 | 0 | 0 | 0 | 0 |
| | PROVINCE DE NAMUR | 0 | 0 | 0 | 0 | 0 | 0 |
| | PROVINCE DE HAINAUT | 0 | 0 | 0 | 0 | 0 | 0 |
| | PROVINCE DE BRABANT WALLON | 0 | 0 | 0 | 0 | 0 | 0 |
| | TOTAL | 0 | 0 | 0 | 0 | 0 | 0 |
| BRUXELLES | BRUXELLES | 0 | 0 | 0 | 0 | 0 | 0 |
| | TOTAL | 0 | 0 | 0 | 0 | 0 | 0 |
| FLANDRE | PROVINCE DE BRABANT FLAMAND | 0 | 0 | 0 | 0 | 0 | 0 |
| | PROVINCE DE FLANDRE OCCIDENTALE | 0 | 0 | 0 | 0 | 0 | 0 |
| | PROVINCE DE FLANDRE ORIENTALE | 1 122 | 0 | 0 | 0 | 0 | 1 122 |
| | PROVINCE DE ANVERS | 0 | 0 | 0 | 0 | 0 | 0 |
| | PROVINCE DE LIMBOURG | 0 | 0 | 0 | 0 | 0 | 0 |
| | TOTAL | 1 122 | 0 | 0 | 0 | 0 | 1 122 |
| ETRANGER | FRANCE | 0 | 0 | 0 | 0 | 0 | 0 |
| | PAYS-BAS | 0 | 0 | 0 | 0 | 4 200 | 4 200 |
| | ALLEMAGNE | 0 | 0 | 0 | 0 | 0 | 0 |
| | SUISSE | 0 | 0 | 0 | 0 | 0 | 0 |
| | TOTAL | 0 | 0 | 0 | 0 | 4 200 | 4 200 |
| TOTAL GENERAL | | 1 122 | 0 | 0 | 0 | 4 200 | 5 322 |

PROVINCE DE HAINAUT

CHARGEMENTS EFFECTUES SUR LA VOIE 30 CANAL CHARLEROI-BRUXELLES, EN TONNES

| A DESTINATION DE: | | PORT 3001 | PORT 3002 | PORT 3003 | PORT 3004 | PORT 3006 | PORT 3007 | PORT 3008 | PORT 3009 | PORT 3010 | PORT 3011 | PORT 3012 | PORT 3013 | PORT 3014 | TOTAL |
|----------------------|---------------------------|---------------------|--------------|---------------|--------------------|------------|-------------------|--------------|------------|------------|------------|--------------|-------------|----------------|---------------|
| | | DAMPRE MY - MARCHIE | ROUX | GOSSELES | COURCELLES - MOTTE | VIESVILLE | PONT - A - CELLES | LA FLECHERE | BELLECOURT | SOUDRAMONT | FELUY | LA GUELLERIE | ECAUSSINNES | RONQUIERES | |
| WALLONIE | PROV. LIEGE | 12 330 | 0 | 0 | 0 | 0 | 0 | 0 | 0 | 0 | 0 | 0 | 0 | 0 | 12 330 |
| | PROV. NAMUR | 0 | 0 | 0 | 0 | 0 | 0 | 0 | 0 | 0 | 0 | 0 | 0 | 0 | 0 |
| | PROV. HAINAUT | 16 626 | 0 | 3 188 | 2 100 | 500 | 0 | 0 | 0 | 0 | 0 | 0 | 0 | 0 | 22 414 |
| | PROV. BRABANT WALLON | 0 | 0 | 0 | 0 | 0 | 0 | 0 | 0 | 0 | 0 | 0 | 0 | 0 | 0 |
| | TOTAL | 28 956 | 0 | 3 188 | 2 100 | 500 | 0 | 0 | 0 | 0 | 0 | 0 | 0 | 0 | 34 744 |
| BRUXELLES | BRUXELLES | 412 | 0 | 0 | 0 | 0 | 0 | 0 | 0 | 0 | 290 | 0 | 0 | 0 | 702 |
| | TOTAL | 412 | 0 | 0 | 0 | 0 | 0 | 0 | 0 | 0 | 290 | 0 | 0 | 0 | 702 |
| FLANDRE | PROV. BRABANT FLAMAND | 0 | 0 | 0 | 0 | 0 | 0 | 0 | 0 | 0 | 0 | 0 | 0 | 0 | 0 |
| | PROV. FLANDRE OCCIDENTALE | 0 | 0 | 0 | 0 | 0 | 0 | 0 | 0 | 0 | 0 | 0 | 0 | 0 | 0 |
| | PROV. FLANDRE ORIENTALE | 6 173 | 0 | 0 | 1 003 | 0 | 0 | 0 | 0 | 0 | 0 | 0 | 0 | 0 | 7 176 |
| | PROV. ANVERS | 4 300 | 0 | 0 | 0 | 0 | 0 | 0 | 0 | 0 | 0 | 0 | 0 | 0 | 4 300 |
| | PROV. LIMBOURG | 11 857 | 3 140 | 0 | 0 | 0 | 0 | 0 | 0 | 0 | 0 | 0 | 0 | 0 | 14 997 |
| | TOTAL | 22 330 | 3 140 | 0 | 1 003 | 0 | 0 | 0 | 0 | 0 | 0 | 0 | 0 | 0 | 26 473 |
| ETRANGER | FRANCE | 6 837 | 0 | 1 000 | 20 433 | 0 | 0 | 1 002 | 0 | 0 | 0 | 0 | 0 | 0 | 29 272 |
| | PAYS-BAS | 5 465 | 0 | 0 | 0 | 0 | 0 | 0 | 0 | 0 | 0 | 0 | 0 | 0 | 5 465 |
| | ALLEMAGNE | 10 117 | 0 | 0 | 0 | 0 | 0 | 0 | 0 | 0 | 0 | 0 | 0 | 0 | 10 117 |
| | SUISSE | 800 | 0 | 0 | 0 | 0 | 0 | 0 | 0 | 0 | 0 | 0 | 0 | 0 | 800 |
| | TOTAL | 23 219 | 0 | 1 000 | 20 433 | 0 | 0 | 1 002 | 0 | 0 | 0 | 0 | 0 | 0 | 45 654 |
| TOTAL GENERAL | 74 917 | 3 140 | 4 188 | 23 536 | 500 | 0 | 1 002 | 0 | 0 | 290 | 0 | 0 | 0 | 107 573 | |

PROVINCE DE HAINAUT

CHARGEMENTS EFFECTUES SUR LA VOIE 41 SAMBRE, EN TONNES

| <i>A DESTINATION DE:</i> | | PORT 4101 | PORT 4102 | PORT 4103 | PORT 4104 | PORT 4105 | PORT 4106 | PORT 4107 | PORT 4108 | PORT 4109 | PORT 4110 | PORT 4111 | PORT 4112 | PORT 4113 | PORT 4114 | PORT 4115 | PORT 4116 | PORT 4117 | TOTAL |
|--------------------------|---------------------------|------------|--------------|-----------------|-----------|-----------|---------------|-----------|-----------|-----------|----------------|---------------|---------------|----------------|----------------|----------------|----------------|---------------|----------------|
| | | ERQUELINES | LA BUISSIERE | FONTAINE-VALMON | LOBBES | THUIN | GRAND-COURANT | HOURPES | AULNE | GOZEE | LANDELES | MARCHIENNE | MARCINELLE | CHARLEROI | CHATELET | PONT-DE-LOUP | FARCIENNES | TERGNEE | |
| WALLONIE | PROV. LIEGE | 0 | 0 | 0 | 0 | 0 | 0 | 0 | 0 | 0 | 6 888 | 750 | 7 024 | 2 139 | 970 | 1 050 | 42 624 | 1 272 | 62 717 |
| | PROV. NAMUR | 0 | 0 | 0 | 0 | 0 | 0 | 0 | 0 | 0 | 1 550 | 0 | 0 | 0 | 0 | 1 064 | 0 | 0 | 2 614 |
| | PROV. HAINAUT | 0 | 0 | 0 | 0 | 0 | 0 | 0 | 0 | 0 | 0 | 883 | 10 521 | 32 050 | 17 759 | 9 038 | 1 110 | 800 | 72 161 |
| | PROV. BRABANT WALLON | 0 | 0 | 0 | 0 | 0 | 0 | 0 | 0 | 0 | 0 | 0 | 700 | 1 200 | 0 | 350 | 400 | 0 | 2 650 |
| | TOTAL | 0 | 0 | 0 | 0 | 0 | 0 | 0 | 0 | 0 | 0 | 8 438 | 1 633 | 18 245 | 35 389 | 18 729 | 11 502 | 44 134 | 2 072 |
| BRUXELLES | BRUXELLES | 0 | 0 | 0 | 0 | 0 | 0 | 0 | 0 | 0 | 76 385 | 0 | 0 | 1 320 | 0 | 6 618 | 4 509 | 0 | 88 832 |
| | TOTAL | 0 | 0 | 0 | 0 | 0 | 0 | 0 | 0 | 0 | 76 385 | 0 | 0 | 1 320 | 0 | 6 618 | 4 509 | 0 | 88 832 |
| FLANDRE | PROV. BRABANT FLAMAND | 0 | 0 | 0 | 0 | 0 | 0 | 0 | 0 | 0 | 8 010 | 0 | 0 | 0 | 0 | 0 | 0 | 0 | 8 010 |
| | PROV. FLANDRE OCCIDENTALE | 0 | 0 | 0 | 0 | 0 | 0 | 0 | 0 | 0 | 2 100 | 0 | 0 | 0 | 0 | 0 | 700 | 0 | 2 800 |
| | PROV. FLANDRE ORIENTALE | 0 | 0 | 0 | 0 | 0 | 0 | 0 | 0 | 0 | 5 666 | 0 | 39 481 | 22 492 | 32 749 | 13 224 | 8 809 | 0 | 122 421 |
| | PROV. ANVERS | 0 | 0 | 0 | 0 | 0 | 0 | 0 | 0 | 0 | 47 352 | 1 040 | 0 | 0 | 2 128 | 78 936 | 11 878 | 0 | 141 334 |
| | PROV. LIMBOURG | 0 | 0 | 0 | 0 | 0 | 0 | 0 | 0 | 0 | 18 921 | 632 | 2 100 | 1 302 | 44 009 | 89 947 | 5 348 | 0 | 162 259 |
| | TOTAL | 0 | 0 | 0 | 0 | 0 | 0 | 0 | 0 | 0 | 0 | 82 049 | 1 672 | 41 581 | 23 794 | 78 886 | 182 107 | 26 735 | 0 |
| ETRANGER | FRANCE | 0 | 0 | 0 | 0 | 0 | 0 | 0 | 0 | 0 | 500 | 0 | 0 | 30 138 | 4 340 | 4 618 | 0 | 0 | 39 596 |
| | PAYS-BAS | 0 | 0 | 0 | 0 | 0 | 0 | 0 | 0 | 0 | 35 457 | 1 550 | 6 905 | 1 520 | 10 867 | 60 235 | 65 611 | 0 | 182 145 |
| | ALLEMAGNE | 0 | 0 | 0 | 0 | 0 | 0 | 0 | 0 | 0 | 0 | 2 097 | 22 389 | 10 547 | 3 255 | 36 127 | 2 040 | 0 | 76 455 |
| | SUISSE | 0 | 0 | 0 | 0 | 0 | 0 | 0 | 0 | 0 | 0 | 0 | 0 | 0 | 0 | 0 | 0 | 0 | 0 |
| | TOTAL | 0 | 0 | 0 | 0 | 0 | 0 | 0 | 0 | 0 | 0 | 35 957 | 3 647 | 29 294 | 42 205 | 18 462 | 100 980 | 67 651 | 0 |
| TOTAL GENERAL | | 0 | 0 | 0 | 0 | 0 | 0 | 0 | 0 | 0 | 202 829 | 6 952 | 89 120 | 102 708 | 116 077 | 301 207 | 143 029 | 2 072 | 963 994 |

PROVINCE DE HAINAUT
CHARGEMENTS EFFECTUES SUR LA VOIE 18 DENDRE, EN TONNES

PAS DE CHARGEMENTS EFFECTUES SUR CETTE VOIE D'EAU

PROVINCE DE HAINAUT
CHARGEMENTS EFFECTUES SUR LA VOIE 61 CANAL BLATON-ATH, EN TONNES

PAS DE CHARGEMENTS EFFECTUES SUR CETTE VOIE D'EAU

PROVINCE DE HAINAUT
CHARGEMENTS EFFECTUES SUR LA VOIE 85 LYS MITOYENNE, EN TONNES

PAS DE CHARGEMENTS EFFECTUES SUR CETTE VOIE D'EAU

PROVINCE DE HAINAUT

CHARGEMENTS EFFECTUES SUR LA VOIE 62 CANAL POMMEROEUL-CONDE (B.), EN TONNES

| <i>A DESTINATION DE:</i> | | PORT 6201 | PORT 6202 | TOTAL |
|--------------------------|---------------------------------|---------------|--------------|---------------|
| | | POMMEROEUL | HENSIES | |
| WALLONIE | PROVINCE DE LIEGE | 0 | 0 | 0 |
| | PROVINCE DE NAMUR | 0 | 0 | 0 |
| | PROVINCE DE HAINAUT | 20 812 | 7 420 | 28 232 |
| | PROVINCE DE BRABANT WALLON | 0 | 0 | 0 |
| | TOTAL | 20 812 | 7 420 | 28 232 |
| BRUXELLES | BRUXELLES | 0 | 0 | 0 |
| | TOTAL | 0 | 0 | 0 |
| FLANDRE | PROVINCE DE BRABANT FLAMAND | 0 | 0 | 0 |
| | PROVINCE DE FLANDRE OCCIDENTALE | 12 216 | 0 | 12 216 |
| | PROVINCE DE FLANDRE ORIENTALE | 0 | 0 | 0 |
| | PROVINCE DE ANVERS | 0 | 0 | 0 |
| | PROVINCE DE LIMBOURG | 0 | 0 | 0 |
| | TOTAL | 12 216 | 0 | 12 216 |
| ETRANGER | FRANCE | 2 670 | 0 | 2 670 |
| | PAYS-BAS | 0 | 0 | 0 |
| | ALLEMAGNE | 0 | 0 | 0 |
| | SUISSE | 0 | 0 | 0 |
| | TOTAL | 2 670 | 0 | 2 670 |
| TOTAL GENERAL | | 35 698 | 7 420 | 43 118 |

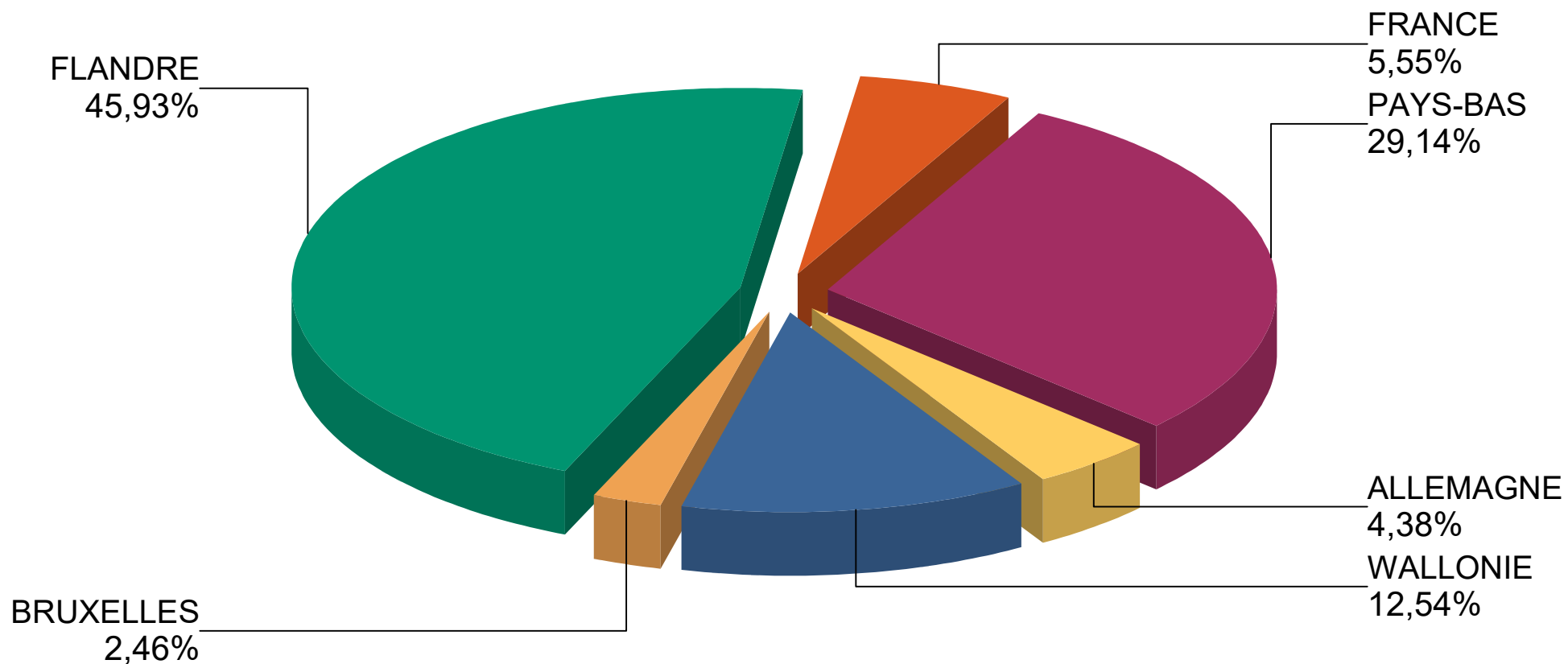
PROVINCE DE HAINAUT
CHARGEMENTS EFFECTUES SUR LA VOIE 58 CANAL DE L'ESPIERRES, EN TONNES

PAS DE CHARGEMENTS EFFECTUES SUR CETTE VOIE D'EAU

DECHARGEMENTS EFFECTUES SUR LES VOIES NAVIGABLES EN PROVINCE DE HAINAUT, EN TONNES

| <i>EN PROVENANCE DE:</i> | | VOIE 30 | VOIE 41 | VOIE 50 | VOIE 60 | VOIE 61 | VOIE 63 | VOIE 64 | VOIE 85 | TOTAL |
|--------------------------|---------------------------------|--------------------------|------------------|------------------|-------------------------------|--------------------------|-----------------------------|--------------------------------|----------------------|------------------|
| | | CANAL CHARLER OI - | SAMBRE | HAUT - ESCAUT | CANAL DU CENTRE A GRAND | CANAL BLATON - ATH | CANAL NIMY - BLATON - | EMBRANC HEMENT PRINCIPAL | LYS MITOYENN E | |
| WALLONIE | PROVINCE DE LIEGE | 3 564 | 35 330 | 95 280 | 4 238 | 0 | 2 323 | 0 | 1 050 | 141 785 |
| | PROVINCE DE NAMUR | 1 986 | 22 700 | 8 371 | 1 097 | 0 | 885 | 0 | 0 | 35 039 |
| | PROVINCE DE HAINAUT | 6 595 | 157 036 | 52 627 | 32 442 | 0 | 29 095 | 0 | 0 | 277 795 |
| | PROVINCE DE BRABANT WALLON | 0 | 850 | 0 | 0 | 0 | 1 100 | 0 | 0 | 1 950 |
| | TOTAL | 12 145 | 215 916 | 156 278 | 37 777 | 0 | 33 403 | 0 | 1 050 | 456 569 |
| BRUXELLES | BRUXELLES | 945 | 38 102 | 0 | 48 745 | 0 | 1 704 | 67 | 0 | 89 563 |
| | TOTAL | 945 | 38 102 | 0 | 48 745 | 0 | 1 704 | 67 | 0 | 89 563 |
| FLANDRE | PROVINCE DE BRABANT FLAMAND | 0 | 12 797 | 7 108 | 0 | 0 | 5 571 | 0 | 0 | 25 476 |
| | PROVINCE DE FLANDRE OCCIDENTALE | 0 | 7 985 | 1 000 | 1 152 | 0 | 1 869 | 0 | 0 | 12 006 |
| | PROVINCE DE FLANDRE ORIENTALE | 41 602 | 72 270 | 298 589 | 289 291 | 0 | 132 854 | 1 260 | 2 207 | 838 073 |
| | PROVINCE DE ANVERS | 68 524 | 131 604 | 148 117 | 55 312 | 0 | 219 221 | 0 | 18 879 | 641 657 |
| | PROVINCE DE LIMBOURG | 900 | 129 086 | 8 006 | 1 267 | 0 | 16 012 | 0 | 0 | 155 271 |
| | TOTAL | 111 026 | 353 742 | 462 820 | 347 022 | 0 | 375 527 | 1 260 | 21 086 | 1 672 483 |
| ETRANGER | FRANCE | 8 966 | 92 804 | 49 233 | 15 836 | 15 180 | 17 534 | 0 | 2 670 | 202 223 |
| | PAYS-BAS | 144 678 | 334 591 | 179 074 | 41 983 | 0 | 341 289 | 0 | 19 624 | 1 061 239 |
| | ALLEMAGNE | 3 786 | 32 610 | 66 297 | 31 156 | 0 | 25 059 | 0 | 571 | 159 479 |
| | SUISSE | 0 | 0 | 0 | 0 | 0 | 0 | 0 | 0 | 0 |
| | TOTAL | 157 430 | 460 005 | 294 604 | 88 975 | 15 180 | 383 882 | 0 | 22 865 | 1 422 941 |
| TOTAL GENERAL | | 281 546 | 1 067 765 | 913 702 | 522 519 | 15 180 | 794 516 | 1 327 | 45 001 | 3 641 556 |

PROVENANCE DES DECHARGEMENTS EN PROVINCE DE HAINAUT



PROVINCE DE HAINAUT

DECHARGEMENTS EFFECTUES SUR LA VOIE 50 HAUT-ESCAUT, EN TONNES

| <i>EN PROVENANCE DE:</i> | | PORT 5001 | PORT 5002 | PORT 5003 | PORT 5004 | PORT 5005 | PORT 5006 | PORT 5007 | PORT 5008 | PORT 5009 | PORT 5010 | PORT 5011 | PORT 5012 | TOTAL |
|--------------------------|---------------------------|---------------|---------------|----------------|---------------|----------------|----------------|----------------|----------------|---------------|------------------|------------|----------------|----------------|
| | | BLEHARIES | HOLLAINES | BRUYELLE | ANTOING | CHERCQ | VAULX | TOURNAI | ESQUELMES | PECQ | SPIERE - HELKIJN | POTTES | ESCANAFLES | |
| WALLONIE | PROV. LIEGE | 0 | 0 | 0 | 62 060 | 1 000 | 23 864 | 8 356 | 0 | 0 | 0 | 0 | 0 | 95 280 |
| | PROV. NAMUR | 0 | 0 | 0 | 5 320 | 0 | 3 051 | 0 | 0 | 0 | 0 | 0 | 0 | 8 371 |
| | PROV. HAINAUT | 25 234 | 18 220 | 0 | 3 137 | 0 | 1 100 | 2 400 | 0 | 2 536 | 0 | 0 | 0 | 52 627 |
| | PROV. BRABANT WALLON | 0 | 0 | 0 | 0 | 0 | 0 | 0 | 0 | 0 | 0 | 0 | 0 | 0 |
| | TOTAL | 25 234 | 18 220 | 0 | 70 517 | 1 000 | 28 015 | 10 756 | 0 | 2 536 | 0 | 0 | 0 | 156 278 |
| BRUXELLES | BRUXELLES | 0 | 0 | 0 | 0 | 0 | 0 | 0 | 0 | 0 | 0 | 0 | 0 | 0 |
| | TOTAL | 0 | 0 | 0 | 0 | 0 | 0 | 0 | 0 | 0 | 0 | 0 | 0 | 0 |
| FLANDRE | PROV. BRABANT FLAMAND | 0 | 0 | 0 | 0 | 0 | 7 108 | 0 | 0 | 0 | 0 | 0 | 0 | 7 108 |
| | PROV. FLANDRE OCCIDENTALE | 0 | 0 | 0 | 0 | 0 | 0 | 0 | 0 | 1 000 | 0 | 0 | 0 | 1 000 |
| | PROV. FLANDRE ORIENTALE | 140 | 0 | 1 125 | 90 195 | 0 | 97 012 | 29 004 | 0 | 81 113 | 0 | 0 | 0 | 298 589 |
| | PROV. ANVERS | 0 | 0 | 0 | 6 304 | 0 | 80 283 | 44 024 | 1 500 | 15 206 | 0 | 0 | 800 | 148 117 |
| | PROV. LIMBOURG | 0 | 0 | 0 | 0 | 0 | 6 465 | 1 541 | 0 | 0 | 0 | 0 | 0 | 8 006 |
| | TOTAL | 140 | 0 | 1 125 | 96 499 | 0 | 190 868 | 74 569 | 1 500 | 97 319 | 0 | 0 | 800 | 462 820 |
| ETRANGER | FRANCE | 0 | 0 | 0 | 1 520 | 0 | 0 | 0 | 0 | 47 713 | 0 | 0 | 0 | 49 233 |
| | PAYS-BAS | 0 | 0 | 8 451 | 22 480 | 2 920 | 37 193 | 87 104 | 0 | 20 926 | 0 | 0 | 0 | 179 074 |
| | ALLEMAGNE | 0 | 0 | 0 | 13 589 | 850 | 10 428 | 39 860 | 0 | 1 570 | 0 | 0 | 0 | 66 297 |
| | SUISSE | 0 | 0 | 0 | 0 | 0 | 0 | 0 | 0 | 0 | 0 | 0 | 0 | 0 |
| | TOTAL | 0 | 0 | 8 451 | 37 589 | 3 770 | 47 621 | 126 964 | 0 | 70 209 | 0 | 0 | 0 | 294 604 |
| TOTAL GENERAL | 25 374 | 18 220 | 9 576 | 204 605 | 4 770 | 266 504 | 212 289 | 1 500 | 170 064 | 0 | 0 | 800 | 913 702 | |

PROVINCE DE HAINAUT

DECHARGEMENTS EFFECTUES SUR LA VOIE 63 CANAL NIMY-BLATON-PERONNES, EN TONNES

EN PROVENANCE DE:

| | | PORT 6301 | PORT 6302 | PORT 6303 | PORT 6304 | PORT 6305 | PORT 6306 | PORT 6307 | PORT 6308 | PORT 6309 | PORT 6310 | PORT 6311 | TOTAL |
|----------------------|---------------------------|----------------|----------------|---------------|----------------|---------------|--------------|----------------|----------------|--------------|--------------|---------------------------------|----------------|
| | | MONS | GHLIN | BAUDOU R | TERTRE | HAUTRA GE | HARCHIE S | BLATON | PERUWE LZ | ROUCOU RT | WIERS | PERONN ES - LEZ - ANTOING | |
| WALLONIE | PROV. LIEGE | 361 | 0 | 0 | 867 | 0 | 0 | 0 | 1 095 | 0 | 0 | 0 | 2 323 |
| | PROV. NAMUR | 0 | 515 | 0 | 370 | 0 | 0 | 0 | 0 | 0 | 0 | 0 | 885 |
| | PROV. HAINAUT | 700 | 6 228 | 11 002 | 0 | 0 | 0 | 0 | 11 165 | 0 | 0 | 0 | 29 095 |
| | PROV. BRABANT WALLON | 0 | 1 100 | 0 | 0 | 0 | 0 | 0 | 0 | 0 | 0 | 0 | 1 100 |
| | TOTAL | 1 061 | 7 843 | 11 002 | 1 237 | 0 | 0 | 0 | 12 260 | 0 | 0 | 0 | 33 403 |
| BRUXELLES | BRUXELLES | 0 | 1 704 | 0 | 0 | 0 | 0 | 0 | 0 | 0 | 0 | 0 | 1 704 |
| | TOTAL | 0 | 1 704 | 0 | 0 | 0 | 0 | 0 | 0 | 0 | 0 | 0 | 1 704 |
| FLANDRE | PROV. BRABANT FLAMAND | 0 | 1 067 | 0 | 0 | 0 | 0 | 0 | 4 504 | 0 | 0 | 0 | 5 571 |
| | PROV. FLANDRE OCCIDENTALE | 0 | 1 869 | 0 | 0 | 0 | 0 | 0 | 0 | 0 | 0 | 0 | 1 869 |
| | PROV. FLANDRE ORIENTALE | 3 033 | 21 811 | 1 000 | 20 626 | 33 525 | 0 | 0 | 52 859 | 0 | 0 | 0 | 132 854 |
| | PROV. ANVERS | 1 145 | 106 758 | 5 000 | 9 977 | 48 031 | 0 | 0 | 47 980 | 0 | 0 | 330 | 219 221 |
| | PROV. LIMBOURG | 0 | 9 062 | 0 | 6 950 | 0 | 0 | 0 | 0 | 0 | 0 | 0 | 16 012 |
| | TOTAL | 4 178 | 140 567 | 6 000 | 37 553 | 81 556 | 0 | 0 | 105 343 | 0 | 0 | 330 | 375 527 |
| ETRANGER | FRANCE | 0 | 10 971 | 5 332 | 1 231 | 0 | 0 | 0 | 0 | 0 | 0 | 0 | 17 534 |
| | PAYS-BAS | 1 300 | 142 492 | 71 809 | 20 725 | 40 753 | 0 | 1 000 | 57 195 | 6 015 | 0 | 0 | 341 289 |
| | ALLEMAGNE | 0 | 2 922 | 0 | 0 | 1 100 | 0 | 0 | 20 062 | 0 | 0 | 975 | 25 059 |
| | SUISSE | 0 | 0 | 0 | 0 | 0 | 0 | 0 | 0 | 0 | 0 | 0 | 0 |
| | TOTAL | 1 300 | 156 385 | 77 141 | 21 956 | 41 853 | 0 | 1 000 | 77 257 | 6 015 | 0 | 975 | 383 882 |
| TOTAL GENERAL | 6 539 | 306 499 | 94 143 | 60 746 | 123 409 | 0 | 1 000 | 194 860 | 6 015 | 0 | 1 305 | 794 516 | |

PROVINCE DE HAINAUT

DECHARGEMENTS EFFECTUES SUR LA VOIE 60 CANAL DU CENTRE A GRAND GABARIT, EN

EN PROVENANCE DE:

| | | PORT 6015 | PORT 6016 | PORT 6017 | PORT 6018 | PORT 6019 | PORT 6020 | PORT 6021 | PORT 6022 | PORT 6023 | PORT 6024 | PORT 6025 | PORT 6026 | PORT 6027 | TOTAL |
|----------------------|---------------------------|--------------|----------------|--------------------|----------------------|---------------|---------------|--------------|---------------|---------------------------|----------------|----------------|--------------|----------------|----------------|
| | | SENEFFE | MANAGE | LA LOUVIER E | LA LOUVIER E - | GOEGNIE S | STREPY | THIEU | THIEU AVAL | VILLE - SUR - HAINE | HAVRE | OBOURG | MAISIERS | NIMY | |
| WALLONIE | PROV. LIEGE | 0 | 0 | 4 238 | 0 | 0 | 0 | 0 | 0 | 0 | 0 | 0 | 0 | 0 | 4 238 |
| | PROV. NAMUR | 0 | 0 | 0 | 0 | 0 | 1 097 | 0 | 0 | 0 | 0 | 0 | 0 | 0 | 1 097 |
| | PROV. HAINAUT | 0 | 1 050 | 740 | 0 | 0 | 0 | 0 | 0 | 0 | 0 | 30 652 | 0 | 0 | 32 442 |
| | PROV. BRABANT WALLON | 0 | 0 | 0 | 0 | 0 | 0 | 0 | 0 | 0 | 0 | 0 | 0 | 0 | 0 |
| | TOTAL | 0 | 1 050 | 4 978 | 0 | 0 | 1 097 | 0 | 0 | 0 | 0 | 30 652 | 0 | 0 | 37 777 |
| BRUXELLES | BRUXELLES | 0 | 0 | 41 003 | 6 882 | 0 | 0 | 0 | 0 | 0 | 0 | 860 | 0 | 0 | 48 745 |
| | TOTAL | 0 | 0 | 41 003 | 6 882 | 0 | 0 | 0 | 0 | 0 | 0 | 860 | 0 | 0 | 48 745 |
| FLANDRE | PROV. BRABANT FLAMAND | 0 | 0 | 0 | 0 | 0 | 0 | 0 | 0 | 0 | 0 | 0 | 0 | 0 | 0 |
| | PROV. FLANDRE OCCIDENTALE | 0 | 0 | 310 | 0 | 0 | 0 | 0 | 0 | 0 | 0 | 842 | 0 | 0 | 1 152 |
| | PROV. FLANDRE ORIENTALE | 0 | 0 | 62 328 | 0 | 0 | 0 | 0 | 0 | 850 | 0 | 226 113 | 0 | 0 | 289 291 |
| | PROV. ANVERS | 8 200 | 0 | 1 030 | 0 | 0 | 0 | 0 | 0 | 0 | 0 | 46 082 | 0 | 0 | 55 312 |
| | PROV. LIMBOURG | 0 | 0 | 1 267 | 0 | 0 | 0 | 0 | 0 | 0 | 0 | 0 | 0 | 0 | 1 267 |
| | TOTAL | 8 200 | 0 | 64 935 | 0 | 0 | 0 | 0 | 0 | 850 | 0 | 273 037 | 0 | 0 | 347 022 |
| ETRANGER | FRANCE | 0 | 0 | 0 | 0 | 0 | 0 | 0 | 0 | 0 | 0 | 15 836 | 0 | 0 | 15 836 |
| | PAYS-BAS | 0 | 890 | 4 494 | 0 | 1 050 | 19 125 | 0 | 0 | 0 | 0 | 15 294 | 0 | 1 130 | 41 983 |
| | ALLEMAGNE | 0 | 0 | 0 | 0 | 0 | 0 | 0 | 0 | 0 | 0 | 31 156 | 0 | 0 | 31 156 |
| | SUISSE | 0 | 0 | 0 | 0 | 0 | 0 | 0 | 0 | 0 | 0 | 0 | 0 | 0 | 0 |
| | TOTAL | 0 | 890 | 4 494 | 0 | 1 050 | 19 125 | 0 | 0 | 0 | 0 | 62 286 | 0 | 1 130 | 88 975 |
| TOTAL GENERAL | 8 200 | 1 940 | 115 410 | 6 882 | 1 050 | 20 222 | 0 | 0 | 850 | 0 | 366 835 | 0 | 1 130 | 522 519 | |

PROVINCE DE HAINAUT

DECHARGEMENTS EFFECTUES SUR LA VOIE 64 EMBRANCHEMENT PRINCIPAL, EN TONNES

| <i>EN PROVENANCE DE:</i> | | PORT 6401 | PORT 6402 | TOTAL |
|--------------------------|---------------------------------|------------------|--------------------|--------------|
| | | LA LOUVIERE AVAL | HOUDENG - GOEGNIES | |
| WALLONIE | PROVINCE DE LIEGE | 0 | 0 | 0 |
| | PROVINCE DE NAMUR | 0 | 0 | 0 |
| | PROVINCE DE HAINAUT | 0 | 0 | 0 |
| | PROVINCE DE BRABANT WALLON | 0 | 0 | 0 |
| | TOTAL | 0 | 0 | 0 |
| BRUXELLES | BRUXELLES | 67 | 0 | 67 |
| | TOTAL | 67 | 0 | 67 |
| FLANDRE | PROVINCE DE BRABANT FLAMAND | 0 | 0 | 0 |
| | PROVINCE DE FLANDRE OCCIDENTALE | 0 | 0 | 0 |
| | PROVINCE DE FLANDRE ORIENTALE | 1 260 | 0 | 1 260 |
| | PROVINCE DE ANVERS | 0 | 0 | 0 |
| | PROVINCE DE LIMBOURG | 0 | 0 | 0 |
| | TOTAL | 1 260 | 0 | 1 260 |
| ETRANGER | FRANCE | 0 | 0 | 0 |
| | PAYS-BAS | 0 | 0 | 0 |
| | ALLEMAGNE | 0 | 0 | 0 |
| | SUISSE | 0 | 0 | 0 |
| | TOTAL | 0 | 0 | 0 |
| TOTAL GENERAL | | 1 327 | 0 | 1 327 |

PROVINCE DE HAINAUT
DECHARGEMENTS EFFECTUES SUR LA VOIE 65 CANAL DU CENTRE HISTORIQUE, EN TONNES

PAS DE DECHARGEMENTS EFFECTUES SUR CETTE VOIE D'EAU

PROVINCE DE HAINAUT

DECHARGEMENTS EFFECTUES SUR LA VOIE 30 CANAL CHARLEROI-BRUXELLES, EN TONNES

| <i>EN PROVENANCE DE:</i> | | PORT 3001 | PORT 3002 | PORT 3003 | PORT 3004 | PORT 3006 | PORT 3007 | PORT 3008 | PORT 3009 | PORT 3010 | PORT 3011 | PORT 3012 | PORT 3013 | PORT 3014 | TOTAL |
|--------------------------|---------------------------|---------------------|---------------|---------------|---------------------|------------|-------------------|--------------|--------------|----------------|---------------|---------------|--------------|----------------|----------------|
| | | DAMPRE MY - MARCHIE | ROUX | GOSSELI ES | COURCE LLES - MOTTE | VIESVILL E | PONT - A - CELLES | LA FLECHER E | BELLECO URT | SOU德罗 MONT | FELUY | LA GUELLER IE | ECAUSSI NNES | RONQUIE RES | |
| WALLONIE | PROV. LIEGE | 3 564 | 0 | 0 | 0 | 0 | 0 | 0 | 0 | 0 | 0 | 0 | 0 | 0 | 3 564 |
| | PROV. NAMUR | 1 986 | 0 | 0 | 0 | 0 | 0 | 0 | 0 | 0 | 0 | 0 | 0 | 0 | 1 986 |
| | PROV. HAINAUT | 4 705 | 1 138 | 0 | 0 | 0 | 0 | 0 | 0 | 752 | 0 | 0 | 0 | 0 | 6 595 |
| | PROV. BRABANT WALLON | 0 | 0 | 0 | 0 | 0 | 0 | 0 | 0 | 0 | 0 | 0 | 0 | 0 | 0 |
| | TOTAL | 10 255 | 1 138 | 0 | 0 | 0 | 0 | 0 | 0 | 752 | 0 | 0 | 0 | 0 | 12 145 |
| BRUXELLES | BRUXELLES | 0 | 0 | 0 | 0 | 0 | 0 | 0 | 0 | 0 | 945 | 0 | 0 | 0 | 945 |
| | TOTAL | 0 | 0 | 0 | 0 | 0 | 0 | 0 | 0 | 0 | 945 | 0 | 0 | 0 | 945 |
| FLANDRE | PROV. BRABANT FLAMAND | 0 | 0 | 0 | 0 | 0 | 0 | 0 | 0 | 0 | 0 | 0 | 0 | 0 | 0 |
| | PROV. FLANDRE OCCIDENTALE | 0 | 0 | 0 | 0 | 0 | 0 | 0 | 0 | 0 | 0 | 0 | 0 | 0 | 0 |
| | PROV. FLANDRE ORIENTALE | 4 981 | 0 | 0 | 0 | 0 | 0 | 0 | 0 | 0 | 36 621 | 0 | 0 | 0 | 41 602 |
| | PROV. ANVERS | 15 836 | 0 | 0 | 1 700 | 0 | 0 | 0 | 6 090 | 3 469 | 41 429 | 0 | 0 | 0 | 68 524 |
| | PROV. LIMBOURG | 900 | 0 | 0 | 0 | 0 | 0 | 0 | 0 | 0 | 0 | 0 | 0 | 0 | 900 |
| | TOTAL | 21 717 | 0 | 0 | 1 700 | 0 | 0 | 0 | 6 090 | 3 469 | 78 050 | 0 | 0 | 0 | 111 026 |
| ETRANGER | FRANCE | 0 | 0 | 0 | 8 966 | 0 | 0 | 0 | 0 | 0 | 0 | 0 | 0 | 0 | 8 966 |
| | PAYS-BAS | 44 284 | 36 698 | 0 | 0 | 0 | 0 | 0 | 0 | 0 | 63 696 | 0 | 0 | 0 | 144 678 |
| | ALLEMAGNE | 1 720 | 0 | 0 | 1 054 | 0 | 0 | 0 | 0 | 0 | 1 012 | 0 | 0 | 0 | 3 786 |
| | SUISSE | 0 | 0 | 0 | 0 | 0 | 0 | 0 | 0 | 0 | 0 | 0 | 0 | 0 | 0 |
| | TOTAL | 46 004 | 36 698 | 0 | 10 020 | 0 | 0 | 0 | 0 | 0 | 64 708 | 0 | 0 | 0 | 157 430 |
| TOTAL GENERAL | 77 976 | 37 836 | 0 | 11 720 | 0 | 0 | 0 | 6 090 | 4 221 | 143 703 | 0 | 0 | 0 | 281 546 | |

PROVINCE DE HAINAUT

DECHARGEMENTS EFFECTUES SUR LA VOIE 41 SAMBRE, EN TONNES

| EN PROVENANCE DE: | | PORT 4101 | PORT 4102 | PORT 4103 | PORT 4104 | PORT 4105 | PORT 4106 | PORT 4107 | PORT 4108 | PORT 4109 | PORT 4110 | PORT 4111 | PORT 4112 | PORT 4113 | PORT 4114 | PORT 4115 | PORT 4116 | PORT 4117 | TOTAL |
|----------------------|---------------------------|------------|--------------|-----------------|-----------|-----------|---------------|------------|------------|---------------|---------------|----------------|----------------|----------------|----------------|---------------|---------------|------------------|----------------|
| | | ERQUELINES | LA BUISSIERE | FONTAINE-VALMON | LOBBES | THUIN | GRAND-COURANT | HOUPPELAIN | AULNE | GOZEE | LANDELES | MARCHIE | MARCINELLE | CHARLEROI | CHATELET | PONT-DE-LOUP | FARCIENNES | TERGNEE | |
| WALLONIE | PROV. LIEGE | 0 | 0 | 0 | 0 | 0 | 0 | 0 | 0 | 0 | 2 372 | 0 | 6 626 | 11 947 | 7 520 | 2 126 | 4 739 | 0 | 35 330 |
| | PROV. NAMUR | 0 | 0 | 0 | 0 | 0 | 0 | 0 | 0 | 0 | 0 | 0 | 950 | 7 257 | 4 841 | 7 620 | 2 032 | 0 | 22 700 |
| | PROV. HAINAUT | 0 | 0 | 0 | 0 | 0 | 0 | 0 | 0 | 0 | 0 | 2 942 | 112 453 | 17 029 | 10 367 | 1 293 | 12 952 | 0 | 157 036 |
| | PROV. BRABANT WALLON | 0 | 0 | 0 | 0 | 0 | 0 | 0 | 0 | 0 | 0 | 0 | 0 | 0 | 0 | 850 | 0 | 0 | 850 |
| | TOTAL | 0 | 0 | 0 | 0 | 0 | 0 | 0 | 0 | 0 | 0 | 2 372 | 2 942 | 120 029 | 36 233 | 22 728 | 11 889 | 19 723 | 0 |
| BRUXELLES | BRUXELLES | 0 | 0 | 0 | 0 | 0 | 0 | 0 | 0 | 0 | 0 | 1 855 | 18 586 | 3 831 | 10 679 | 3 151 | 0 | 0 | 38 102 |
| | TOTAL | 0 | 0 | 0 | 0 | 0 | 0 | 0 | 0 | 0 | 0 | 1 855 | 18 586 | 3 831 | 10 679 | 3 151 | 0 | 0 | 38 102 |
| FLANDRE | PROV. BRABANT FLAMAND | 0 | 0 | 0 | 0 | 0 | 0 | 0 | 0 | 0 | 0 | 0 | 0 | 1 300 | 1 280 | 9 172 | 1 045 | 0 | 12 797 |
| | PROV. FLANDRE OCCIDENTALE | 0 | 0 | 0 | 0 | 0 | 0 | 0 | 0 | 0 | 0 | 0 | 6 875 | 1 110 | 0 | 0 | 0 | 0 | 7 985 |
| | PROV. FLANDRE ORIENTALE | 0 | 0 | 0 | 0 | 0 | 0 | 0 | 0 | 0 | 0 | 1 191 | 51 200 | 11 288 | 0 | 6 091 | 2 500 | 0 | 72 270 |
| | PROV. ANVERS | 0 | 0 | 0 | 0 | 0 | 0 | 0 | 0 | 622 | 7 165 | 3 641 | 29 588 | 36 932 | 10 268 | 4 656 | 38 732 | 0 | 131 604 |
| | PROV. LIMBOURG | 0 | 0 | 0 | 0 | 0 | 0 | 0 | 0 | 0 | 0 | 2 570 | 54 960 | 16 713 | 31 121 | 19 215 | 4 507 | 0 | 129 086 |
| | TOTAL | 0 | 0 | 0 | 0 | 0 | 0 | 0 | 0 | 622 | 7 165 | 7 402 | 142 623 | 67 343 | 42 669 | 39 134 | 46 784 | 0 | 353 742 |
| ETRANGER | FRANCE | 0 | 0 | 0 | 0 | 0 | 0 | 0 | 0 | 0 | 940 | 5 479 | 5 687 | 0 | 77 970 | 2 358 | 370 | 0 | 92 804 |
| | PAYS-BAS | 0 | 0 | 0 | 0 | 0 | 0 | 0 | 0 | 0 | 3 604 | 11 834 | 50 020 | 54 399 | 166 207 | 31 225 | 17 302 | 0 | 334 591 |
| | ALLEMAGNE | 0 | 0 | 0 | 0 | 0 | 0 | 0 | 0 | 0 | 0 | 0 | 6 881 | 5 288 | 18 761 | 0 | 1 680 | 0 | 32 610 |
| | SUISSE | 0 | 0 | 0 | 0 | 0 | 0 | 0 | 0 | 0 | 0 | 0 | 0 | 0 | 0 | 0 | 0 | 0 | 0 |
| | TOTAL | 0 | 0 | 0 | 0 | 0 | 0 | 0 | 0 | 0 | 4 544 | 17 313 | 62 588 | 59 687 | 262 938 | 33 583 | 19 352 | 0 | 460 005 |
| TOTAL GENERAL | 0 | 0 | 0 | 0 | 0 | 0 | 0 | 0 | 622 | 14 081 | 29 512 | 343 826 | 167 094 | 339 014 | 87 757 | 85 859 | 0 | 1 067 765 | |

PROVINCE DE HAINAUT
DECHARGEMENTS EFFECTUES SUR LA VOIE 18 DENDRE, EN TONNES

PAS DE DECHARGEMENTS EFFECTUES SUR CETTE VOIE D'EAU

PROVINCE DE HAINAUT

DECHARGEMENTS EFFECTUES SUR LA VOIE 61 CANAL BLATON-ATH, EN TONNES

| <i>EN PROVENANCE DE:</i> | | PORT 6101 | PORT 6102 | PORT 6103 | PORT 6104 | PORT 6105 | TOTAL |
|--------------------------|---------------------------------|----------------|---------------|-----------|-----------|-----------|---------------|
| | | STAMBRUG ES | BELOEIL | CHIEVRES | MAFFLE | ATH | |
| WALLONIE | PROVINCE DE LIEGE | 0 | 0 | 0 | 0 | 0 | 0 |
| | PROVINCE DE NAMUR | 0 | 0 | 0 | 0 | 0 | 0 |
| | PROVINCE DE HAINAUT | 0 | 0 | 0 | 0 | 0 | 0 |
| | PROVINCE DE BRABANT WALLON | 0 | 0 | 0 | 0 | 0 | 0 |
| | TOTAL | 0 | 0 | 0 | 0 | 0 | 0 |
| BRUXELLES | BRUXELLES | 0 | 0 | 0 | 0 | 0 | 0 |
| | TOTAL | 0 | 0 | 0 | 0 | 0 | 0 |
| FLANDRE | PROVINCE DE BRABANT FLAMAND | 0 | 0 | 0 | 0 | 0 | 0 |
| | PROVINCE DE FLANDRE OCCIDENTALE | 0 | 0 | 0 | 0 | 0 | 0 |
| | PROVINCE DE FLANDRE ORIENTALE | 0 | 0 | 0 | 0 | 0 | 0 |
| | PROVINCE DE ANVERS | 0 | 0 | 0 | 0 | 0 | 0 |
| | PROVINCE DE LIMBOURG | 0 | 0 | 0 | 0 | 0 | 0 |
| | TOTAL | 0 | 0 | 0 | 0 | 0 | 0 |
| ETRANGER | FRANCE | 0 | 15 180 | 0 | 0 | 0 | 15 180 |
| | PAYS-BAS | 0 | 0 | 0 | 0 | 0 | 0 |
| | ALLEMAGNE | 0 | 0 | 0 | 0 | 0 | 0 |
| | SUISSE | 0 | 0 | 0 | 0 | 0 | 0 |
| | TOTAL | 0 | 15 180 | 0 | 0 | 0 | 15 180 |
| TOTAL GENERAL | | 0 | 15 180 | 0 | 0 | 0 | 15 180 |

PROVINCE DE HAINAUT

DECHARGEMENTS EFFECTUES SUR LA VOIE 85 LYS MITOYENNE, EN TONNES

| <i>EN PROVENANCE DE:</i> | | PORT 8501 | PORT 8502 | PORT 8503 | TOTAL |
|--------------------------|---------------------------------|---------------|-------------------|--------------|---------------|
| | | WARNETON | BAS - WARNETON | COMINES | |
| WALLONIE | PROVINCE DE LIEGE | 1 050 | 0 | 0 | 1 050 |
| | PROVINCE DE NAMUR | 0 | 0 | 0 | 0 |
| | PROVINCE DE HAINAUT | 0 | 0 | 0 | 0 |
| | PROVINCE DE BRABANT WALLON | 0 | 0 | 0 | 0 |
| | TOTAL | 1 050 | 0 | 0 | 1 050 |
| BRUXELLES | BRUXELLES | 0 | 0 | 0 | 0 |
| | TOTAL | 0 | 0 | 0 | 0 |
| FLANDRE | PROVINCE DE BRABANT FLAMAND | 0 | 0 | 0 | 0 |
| | PROVINCE DE FLANDRE OCCIDENTALE | 0 | 0 | 0 | 0 |
| | PROVINCE DE FLANDRE ORIENTALE | 2 207 | 0 | 0 | 2 207 |
| | PROVINCE DE ANVERS | 18 879 | 0 | 0 | 18 879 |
| | PROVINCE DE LIMBOURG | 0 | 0 | 0 | 0 |
| | TOTAL | 21 086 | 0 | 0 | 21 086 |
| ETRANGER | FRANCE | 1 600 | 500 | 570 | 2 670 |
| | PAYS-BAS | 16 545 | 996 | 2 083 | 19 624 |
| | ALLEMAGNE | 571 | 0 | 0 | 571 |
| | SUISSE | 0 | 0 | 0 | 0 |
| | TOTAL | 18 716 | 1 496 | 2 653 | 22 865 |
| TOTAL GENERAL | | 40 852 | 1 496 | 2 653 | 45 001 |

PROVINCE DE HAINAUT
DECHARGEMENTS EFFECTUES SUR LA VOIE 62 CANAL POMMEROEUL-CONDE (B.), EN TONNES

PAS DE DECHARGEMENTS EFFECTUES SUR CETTE VOIE D'EAU

PROVINCE DE HAINAUT
DECHARGEMENTS EFFECTUES SUR LA VOIE 58 CANAL DE L'ESPIERRES, EN TONNES

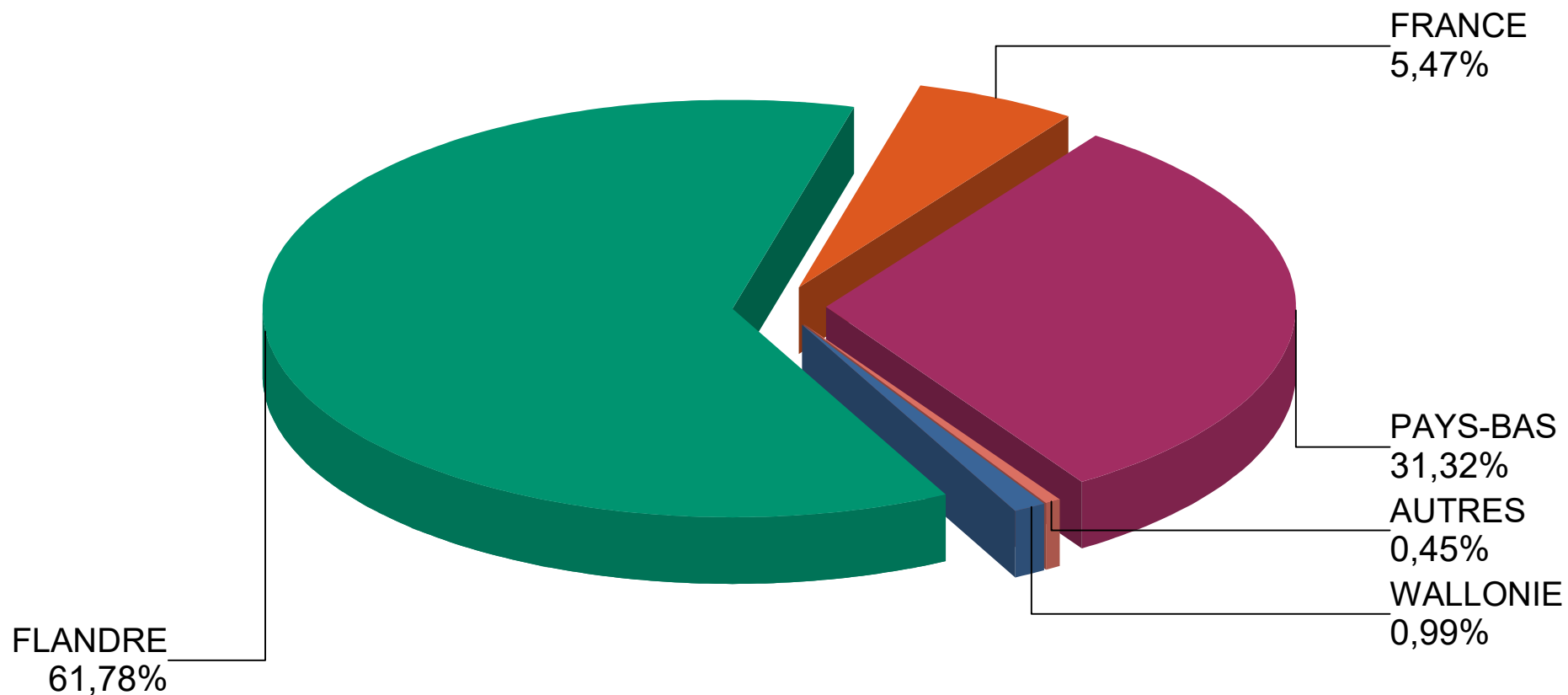
PAS DE DECHARGEMENTS EFFECTUES SUR CETTE VOIE D'EAU

PROVINCE DE BRABANT WALLON

CHARGEMENTS EFFECTUES SUR LES VOIES NAVIGABLES EN PROVINCE DE BRABANT WALLON, EN TONNES

| <i>A DESTINATION DE:</i> | | VOIE 30 | TOTAL |
|--------------------------|---------------------------------|--------------------------|----------------|
| | | CANAL CHARLER OI - | |
| WALLONIE | PROVINCE DE LIEGE | 0 | 0 |
| | PROVINCE DE NAMUR | 0 | 0 |
| | PROVINCE DE HAINAUT | 1 950 | 1 950 |
| | PROVINCE DE BRABANT WALLON | 0 | 0 |
| | TOTAL | 1 950 | 1 950 |
| BRUXELLES | BRUXELLES | 0 | 0 |
| | TOTAL | 0 | 0 |
| FLANDRE | PROVINCE DE BRABANT FLAMAND | 0 | 0 |
| | PROVINCE DE FLANDRE OCCIDENTALE | 0 | 0 |
| | PROVINCE DE FLANDRE ORIENTALE | 12 425 | 12 425 |
| | PROVINCE DE ANVERS | 106 168 | 106 168 |
| | PROVINCE DE LIMBOURG | 3 406 | 3 406 |
| | TOTAL | 121 999 | 121 999 |
| ETRANGER | FRANCE | 10 807 | 10 807 |
| | PAYS-BAS | 61 844 | 61 844 |
| | ALLEMAGNE | 0 | 0 |
| | SUISSE | 0 | 0 |
| | AUTRES | 880 | 880 |
| | TOTAL | 73 531 | 73 531 |
| TOTAL GENERAL | | 197 480 | 197 480 |

DESTINATION DES CHARGEMENTS EN PROVINCE DE BRABANT WALLON



PROVINCE DE BRABANT WALLON

CHARGEMENTS EFFECTUES SUR LA VOIE 30 CANAL CHARLEROI-BRUXELLES, EN TONNES

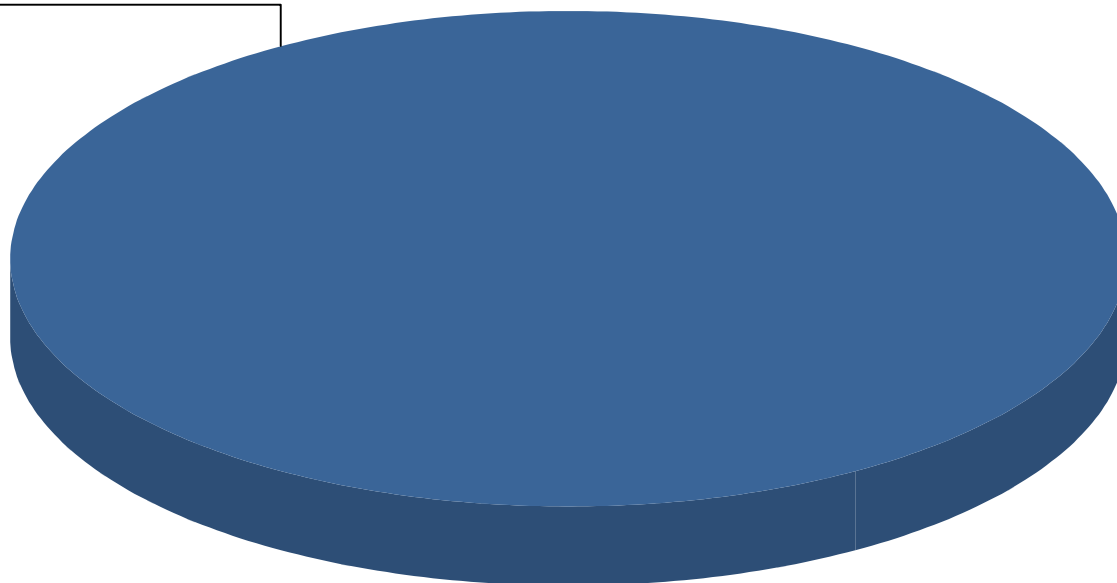
| <i>A DESTINATION DE:</i> | | PORT 3015 | PORT 3016 | PORT 3017 | PORT 3018 | TOTAL |
|--------------------------|---------------------------------|----------------|-----------|---------------|---------------|----------------|
| | | VIRGINAL | OISQUERCQ | ITTRE | CLABECQ | |
| WALLONIE | PROVINCE DE LIEGE | 0 | 0 | 0 | 0 | 0 |
| | PROVINCE DE NAMUR | 0 | 0 | 0 | 0 | 0 |
| | PROVINCE DE HAINAUT | 0 | 0 | 0 | 1 950 | 1 950 |
| | PROVINCE DE BRABANT WALLON | 0 | 0 | 0 | 0 | 0 |
| | TOTAL | 0 | 0 | 0 | 1 950 | 1 950 |
| BRUXELLES | BRUXELLES | 0 | 0 | 0 | 0 | 0 |
| | TOTAL | 0 | 0 | 0 | 0 | 0 |
| FLANDRE | PROVINCE DE BRABANT FLAMAND | 0 | 0 | 0 | 0 | 0 |
| | PROVINCE DE FLANDRE OCCIDENTALE | 0 | 0 | 0 | 0 | 0 |
| | PROVINCE DE FLANDRE ORIENTALE | 6 910 | 0 | 5 515 | 0 | 12 425 |
| | PROVINCE DE ANVERS | 94 356 | 0 | 11 812 | 0 | 106 168 |
| | PROVINCE DE LIMBOURG | 2 281 | 0 | 1 125 | 0 | 3 406 |
| | TOTAL | 103 547 | 0 | 18 452 | 0 | 121 999 |
| ETRANGER | FRANCE | 0 | 0 | 0 | 10 807 | 10 807 |
| | PAYS-BAS | 53 346 | 0 | 5 798 | 2 700 | 61 844 |
| | ALLEMAGNE | 0 | 0 | 0 | 0 | 0 |
| | SUISSE | 0 | 0 | 0 | 0 | 0 |
| | AUTRES | 880 | 0 | 0 | 0 | 880 |
| | TOTAL | 54 226 | 0 | 5 798 | 13 507 | 73 531 |
| TOTAL GENERAL | | 157 773 | 0 | 24 250 | 15 457 | 197 480 |

DECHARGEMENTS EFFECTUES SUR LES VOIES NAVIGABLES EN PROVINCE DE BRABANT WALLON, EN TONNES

| <i>EN PROVENANCE DE:</i> | | VOIE 30 | TOTAL |
|--------------------------|---------------------------------|--------------------------|--------------|
| | | CANAL CHARLER OI - | |
| WALLONIE | PROVINCE DE LIEGE | 0 | 0 |
| | PROVINCE DE NAMUR | 0 | 0 |
| | PROVINCE DE HAINAUT | 3 700 | 3 700 |
| | PROVINCE DE BRABANT WALLON | 0 | 0 |
| | TOTAL | 3 700 | 3 700 |
| BRUXELLES | BRUXELLES | 0 | 0 |
| | TOTAL | 0 | 0 |
| FLANDRE | PROVINCE DE BRABANT FLAMAND | 0 | 0 |
| | PROVINCE DE FLANDRE OCCIDENTALE | 0 | 0 |
| | PROVINCE DE FLANDRE ORIENTALE | 0 | 0 |
| | PROVINCE DE ANVERS | 0 | 0 |
| | PROVINCE DE LIMBOURG | 0 | 0 |
| | TOTAL | 0 | 0 |
| ETRANGER | FRANCE | 0 | 0 |
| | PAYS-BAS | 0 | 0 |
| | ALLEMAGNE | 0 | 0 |
| | SUISSE | 0 | 0 |
| | TOTAL | 0 | 0 |
| TOTAL GENERAL | | 3 700 | 3 700 |

PROVENANCE DES DECHARGEMENTS EN PROVINCE DE BRABANT WALLON

WALLONIE
100,00%



PROVINCE DE BRABANT WALLON

DECHARGEMENTS EFFECTUES SUR LA VOIE 30 CANAL CHARLEROI-BRUXELLES, EN TONNES

| <i>EN PROVENANCE DE:</i> | | PORT 3015 | PORT 3016 | PORT 3017 | PORT 3018 | TOTAL |
|--------------------------|---------------------------------|-----------|-----------|-----------|--------------|--------------|
| | | VIRGINAL | OISQUERCQ | ITTRE | CLABECQ | |
| WALLONIE | PROVINCE DE LIEGE | 0 | 0 | 0 | 0 | 0 |
| | PROVINCE DE NAMUR | 0 | 0 | 0 | 0 | 0 |
| | PROVINCE DE HAINAUT | 0 | 0 | 0 | 3 700 | 3 700 |
| | PROVINCE DE BRABANT WALLON | 0 | 0 | 0 | 0 | 0 |
| | TOTAL | 0 | 0 | 0 | 3 700 | 3 700 |
| BRUXELLES | BRUXELLES | 0 | 0 | 0 | 0 | 0 |
| | TOTAL | 0 | 0 | 0 | 0 | 0 |
| FLANDRE | PROVINCE DE BRABANT FLAMAND | 0 | 0 | 0 | 0 | 0 |
| | PROVINCE DE FLANDRE OCCIDENTALE | 0 | 0 | 0 | 0 | 0 |
| | PROVINCE DE FLANDRE ORIENTALE | 0 | 0 | 0 | 0 | 0 |
| | PROVINCE DE ANVERS | 0 | 0 | 0 | 0 | 0 |
| | PROVINCE DE LIMBOURG | 0 | 0 | 0 | 0 | 0 |
| | TOTAL | 0 | 0 | 0 | 0 | 0 |
| ETRANGER | FRANCE | 0 | 0 | 0 | 0 | 0 |
| | PAYS-BAS | 0 | 0 | 0 | 0 | 0 |
| | ALLEMAGNE | 0 | 0 | 0 | 0 | 0 |
| | SUISSE | 0 | 0 | 0 | 0 | 0 |
| | TOTAL | 0 | 0 | 0 | 0 | 0 |
| TOTAL GENERAL | | 0 | 0 | 0 | 3 700 | 3 700 |

CHARGEMENTS ET DECHARGEMENTS
par port de chargement/déchargement
et par groupe de marchandise

50 HAUT-ESCAUT

CHARGEMENTS PAR PORT ET GROUPE DE MARCHANDISES, EN TONNES

| | 0 PRODUITS AGRICOLÉS | 1 DENREES ALIMENTAIRES | 2 COMBUSTIB. SOLIDES | 3 PRODUITS PETROLIERS | 4 MINERAIS | 5 PRODUITS METALLURG. | 6 MINERAUX, MAT. DE CONSTRUCT. | 7 ENGRAIS | 8 PRODUITS CHIMIQUES | 9 DIVERS | TOTAL |
|---------------------------|----------------------------|------------------------------|----------------------------|-----------------------------|---------------|-----------------------------|---|--------------|----------------------------|--------------|------------------|
| PORT 5001: BLEHARIES | 0 | 0 | 0 | 0 | 0 | 0 | 7 637 | 0 | 0 | 0 | 7 637 |
| PORT 5002: HOLLAIN | 0 | 0 | 0 | 0 | 0 | 0 | 2 215 | 0 | 0 | 0 | 2 215 |
| PORT 5003: BRUYELLE | 0 | 0 | 0 | 0 | 0 | 0 | 5 628 | 0 | 0 | 0 | 5 628 |
| PORT 5004: ANTOING | 1 000 | 0 | 1 200 | 1 172 | 8 294 | 452 | 1 765 722 | 4 661 | 0 | 930 | 1 783 431 |
| PORT 5005: CHERCQ | 0 | 0 | 0 | 0 | 1 920 | 590 | 365 653 | 675 | 0 | 0 | 368 838 |
| PORT 5006: VAULX | 2 775 | 0 | 0 | 0 | 750 | 0 | 362 797 | 600 | 0 | 0 | 366 922 |
| PORT 5007: TOURNAI | 18 518 | 0 | 0 | 2 330 | 1 620 | 0 | 47 370 | 0 | 0 | 80 | 69 918 |
| PORT 5008: ESQUELMES | 0 | 0 | 0 | 0 | 0 | 0 | 0 | 0 | 0 | 0 | 0 |
| PORT 5009: PECQ | 3 662 | 500 | 0 | 0 | 0 | 0 | 8 635 | 0 | 0 | 0 | 12 797 |
| PORT 5010: SPIERE-HELKIJN | 0 | 0 | 0 | 0 | 0 | 0 | 0 | 0 | 0 | 0 | 0 |
| PORT 5011: POTTES | 0 | 0 | 0 | 0 | 0 | 0 | 0 | 0 | 0 | 0 | 0 |
| PORT 5012: ESCANAFFLES | 0 | 0 | 0 | 0 | 0 | 0 | 0 | 0 | 0 | 0 | 0 |
| TOTAL | 25 955 | 500 | 1 200 | 3 502 | 12 584 | 1 042 | 2 565 657 | 5 936 | 0 | 1 010 | 2 617 386 |

50 HAUT-ESCAUT

DECHARGEMENTS PAR PORT ET GROUPE DE MARCHANDISES, EN TONNES

| | 0 PRODUITS AGRICOLÉS | 1 DENREES ALIMENTAIRES | 2 COMBUSTIB. SOLIDES | 3 PRODUITS PETROLIERS | 4 MINERAIS | 5 PRODUITS METALLURG. | 6 MINERAUX, MAT. DE CONSTRUCT. | 7 ENGRAIS | 8 PRODUITS CHIMIQUES | 9 DIVERS | TOTAL |
|---------------------------|----------------------------|------------------------------|----------------------------|-----------------------------|---------------|-----------------------------|---|----------------|----------------------------|--------------|----------------|
| PORT 5001: BLEHARIES | 0 | 0 | 0 | 0 | 0 | 0 | 25 234 | 0 | 0 | 140 | 25 374 |
| PORT 5002: HOLLAIN | 0 | 0 | 0 | 0 | 0 | 0 | 18 220 | 0 | 0 | 0 | 18 220 |
| PORT 5003: BRUYELLE | 0 | 0 | 0 | 0 | 0 | 0 | 9 576 | 0 | 0 | 0 | 9 576 |
| PORT 5004: ANTOING | 0 | 0 | 40 836 | 2 980 | 12 510 | 5 786 | 112 754 | 5 708 | 23 081 | 950 | 204 605 |
| PORT 5005: CHERCQ | 0 | 0 | 0 | 0 | 0 | 0 | 3 920 | 0 | 850 | 0 | 4 770 |
| PORT 5006: VAULX | 1 626 | 665 | 66 340 | 0 | 57 277 | 3 267 | 120 488 | 4 099 | 11 552 | 1 190 | 266 504 |
| PORT 5007: TOURNAI | 1 000 | 0 | 30 815 | 1 541 | 11 038 | 3 564 | 84 404 | 58 167 | 18 801 | 2 959 | 212 289 |
| PORT 5008: ESQUELMES | 0 | 1 500 | 0 | 0 | 0 | 0 | 0 | 0 | 0 | 0 | 1 500 |
| PORT 5009: PECQ | 96 904 | 29 397 | 0 | 0 | 0 | 1 000 | 1 456 | 36 662 | 0 | 4 645 | 170 064 |
| PORT 5010: SPIERE-HELKIJN | 0 | 0 | 0 | 0 | 0 | 0 | 0 | 0 | 0 | 0 | 0 |
| PORT 5011: POTTES | 0 | 0 | 0 | 0 | 0 | 0 | 0 | 0 | 0 | 0 | 0 |
| PORT 5012: ESCANAFFLES | 0 | 0 | 0 | 0 | 0 | 0 | 0 | 0 | 800 | 0 | 800 |
| TOTAL | 99 530 | 31 562 | 137 991 | 4 521 | 80 825 | 13 617 | 376 052 | 104 636 | 55 084 | 9 884 | 913 702 |

63 CANAL NIMY-BLATON-PERONNES

CHARGEMENTS PAR PORT ET GROUPE DE MARCHANDISES, EN TONNES

| | 0 PRODUITS AGRICOLÉS | 1 DENREES ALIMENTAIRES | 2 COMBUSTIB. SOLIDES | 3 PRODUITS PETROLIERS | 4 MINERAIS | 5 PRODUITS METALLURG. | 6 MINERAUX, MAT. DE CONSTRUCT. | 7 ENGRAIS | 8 PRODUITS CHIMIQUES | 9 DIVERS | TOTAL |
|--------------------------------|----------------------------|------------------------------|----------------------------|-----------------------------|---------------|-----------------------------|---|----------------|----------------------------|---------------|----------------|
| PORT 6301: MONS | 0 | 0 | 0 | 0 | 0 | 1 050 | 1 740 | 0 | 0 | 0 | 2 790 |
| PORT 6302: GH LIN | 0 | 0 | 0 | 0 | 1 245 | 1 265 | 2 444 | 600 | 3 602 | 15 284 | 24 440 |
| PORT 6303: BAUDOUR | 0 | 0 | 0 | 0 | 0 | 0 | 0 | 0 | 0 | 85 | 85 |
| PORT 6304: TERTRE | 240 | 0 | 0 | 10 680 | 0 | 900 | 2 560 | 454 824 | 11 780 | 40 | 481 024 |
| PORT 6305: HAUTRAGE | 0 | 0 | 0 | 0 | 0 | 0 | 0 | 3 065 | 645 | 0 | 3 710 |
| PORT 6306: HARCHIES | 0 | 0 | 0 | 0 | 0 | 0 | 0 | 0 | 0 | 0 | 0 |
| PORT 6307: BLATON | 0 | 0 | 0 | 0 | 0 | 0 | 860 | 0 | 0 | 0 | 860 |
| PORT 6308: PERUWELZ | 0 | 0 | 0 | 14 | 0 | 60 | 3 825 | 553 | 0 | 527 | 4 979 |
| PORT 6309: ROUCOURT | 0 | 0 | 0 | 0 | 0 | 0 | 0 | 0 | 0 | 0 | 0 |
| PORT 6310: WIERS | 0 | 0 | 0 | 0 | 0 | 0 | 14 182 | 0 | 0 | 0 | 14 182 |
| PORT 6311: PERONNES-LEZ-ANTOIN | 0 | 0 | 0 | 0 | 0 | 1 089 | 800 | 1 150 | 0 | 0 | 3 039 |
| TOTAL | 240 | 0 | 0 | 10 694 | 1 245 | 4 364 | 26 411 | 460 192 | 16 027 | 15 936 | 535 109 |

63 CANAL NIMY-BLATON-PERONNES

DECHARGEMENTS PAR PORT ET GROUPE DE MARCHANDISES, EN TONNES

| | 0 PRODUITS AGRICOLÉS | 1 DENREES ALIMENTAIRES | 2 COMBUSTIB. SOLIDES | 3 PRODUITS PETROLIERS | 4 MINERAIS | 5 PRODUITS METALLURG. | 6 MINERAUX, MAT. DE CONSTRUCT. | 7 ENGRAIS | 8 PRODUITS CHIMIQUES | 9 DIVERS | TOTAL |
|--------------------------------|----------------------------|------------------------------|----------------------------|-----------------------------|---------------|-----------------------------|---|----------------|----------------------------|---------------|----------------|
| PORT 6301: MONS | 0 | 0 | 0 | 0 | 3 033 | 1 145 | 2 361 | 0 | 0 | 0 | 6 539 |
| PORT 6302: GH LIN | 0 | 980 | 0 | 0 | 9 525 | 129 893 | 63 324 | 5 538 | 0 | 97 239 | 306 499 |
| PORT 6303: BAUDOUR | 0 | 0 | 0 | 39 300 | 0 | 0 | 54 843 | 0 | 0 | 0 | 94 143 |
| PORT 6304: TERTRE | 0 | 0 | 2 310 | 38 018 | 0 | 0 | 0 | 6 080 | 14 278 | 60 | 60 746 |
| PORT 6305: HAUTRAGE | 0 | 0 | 0 | 55 472 | 1 223 | 0 | 0 | 66 714 | 0 | 0 | 123 409 |
| PORT 6306: HARCHIES | 0 | 0 | 0 | 0 | 0 | 0 | 0 | 0 | 0 | 0 | 0 |
| PORT 6307: BLATON | 0 | 0 | 0 | 0 | 0 | 0 | 0 | 1 000 | 0 | 0 | 1 000 |
| PORT 6308: PERUWELZ | 0 | 0 | 920 | 1 050 | 4 340 | 1 730 | 32 889 | 150 580 | 2 303 | 1 048 | 194 860 |
| PORT 6309: ROUCOURT | 0 | 0 | 0 | 0 | 0 | 0 | 6 015 | 0 | 0 | 0 | 6 015 |
| PORT 6310: WIERS | 0 | 0 | 0 | 0 | 0 | 0 | 0 | 0 | 0 | 0 | 0 |
| PORT 6311: PERONNES-LEZ-ANTOIN | 0 | 0 | 0 | 0 | 0 | 0 | 0 | 1 305 | 0 | 0 | 1 305 |
| TOTAL | 0 | 980 | 3 230 | 133 840 | 18 121 | 132 768 | 159 432 | 231 217 | 16 581 | 98 347 | 794 516 |

61 CANAL BLATON-ATH

CHARGEMENTS PAR PORT ET GROUPE DE MARCHANDISES, EN TONNES

PAS DE CHARGEMENTS EFFECTUES SUR CETTE VOIE D'EAU

61 CANAL BLATON-ATH

DECHARGEMENTS PAR PORT ET GROUPE DE MARCHANDISES, EN TONNES

| | 0 PRODUITS AGRICILES | 1 DENREES ALIMENTAIRES | 2 COMBUSTIB. SOLIDES | 3 PRODUITS PETROLIERS | 4 MINERAIS | 5 PRODUITS METALLURG. | 6 MINERAUX, MAT. DE CONSTRUCT. | 7 ENGRAIS | 8 PRODUITS CHIMIQUES | 9 DIVERS | TOTAL |
|-----------------------|----------------------------|------------------------------|----------------------------|-----------------------------|---------------|-----------------------------|---|--------------|----------------------------|-------------|---------------|
| PORT 6101: STAMBRUGES | 0 | 0 | 0 | 0 | 0 | 0 | 0 | 0 | 0 | 0 | 0 |
| PORT 6102: BELOEIL | 15 180 | 0 | 0 | 0 | 0 | 0 | 0 | 0 | 0 | 0 | 15 180 |
| PORT 6103: CHIEVRES | 0 | 0 | 0 | 0 | 0 | 0 | 0 | 0 | 0 | 0 | 0 |
| PORT 6104: MAFFLE | 0 | 0 | 0 | 0 | 0 | 0 | 0 | 0 | 0 | 0 | 0 |
| PORT 6105: ATH | 0 | 0 | 0 | 0 | 0 | 0 | 0 | 0 | 0 | 0 | 0 |
| TOTAL | 15 180 | 0 | 0 | 0 | 0 | 0 | 0 | 0 | 0 | 0 | 15 180 |

**62 CANAL POMMEROEUL-CONDE (B.)
CHARGEMENTS PAR PORT ET GROUPE DE MARCHANDISES, EN TONNES**

| | 0 PRODUITS AGRICILES | 1 DENREES ALIMENTAIRES | 2 COMBUSTIB. SOLIDES | 3 PRODUITS PETROLIERS | 4 MINERAIS | 5 PRODUITS METALLURG. | 6 MINERAUX, MAT. DE CONSTRUCT. | 7 ENGRAIS | 8 PRODUITS CHIMIQUES | 9 DIVERS | TOTAL |
|-----------------------|----------------------------|------------------------------|----------------------------|-----------------------------|---------------|-----------------------------|---|--------------|----------------------------|-------------|--------|
| PORT 6201: POMMEROEUL | 0 | 0 | 0 | 0 | 0 | 0 | 35 698 | 0 | 0 | 0 | 35 698 |
| PORT 6202: HENSIES | 0 | 0 | 0 | 0 | 0 | 0 | 7 420 | 0 | 0 | 0 | 7 420 |
| TOTAL | 0 | 0 | 0 | 0 | 0 | 0 | 43 118 | 0 | 0 | 0 | 43 118 |

**62 CANAL POMMEROEUL-CONDE (B.)
DECHARGEMENTS PAR PORT ET GROUPE DE MARCHANDISES, EN TONNES**

PAS DE DECHARGEMENTS EFFECTUES SUR CETTE VOIE D'EAU

18 DENDRE
CHARGEMENTS PAR PORT ET GROUPE DE MARCHANDISES, EN TONNES

PAS DE CHARGEMENTS EFFECTUES SUR CETTE VOIE D'EAU

18 DENDRE
DECHARGEMENTS PAR PORT ET GROUPE DE MARCHANDISES, EN TONNES

PAS DE DECHARGEMENTS EFFECTUES SUR CETTE VOIE D'EAU

60 CANAL DU CENTRE A GRAND GABARIT

CHARGEMENTS PAR PORT ET GROUPE DE MARCHANDISES, EN TONNES

| | 0 PRODUITS AGRICOLES | 1 DENREES ALIMENTAIRES | 2 COMBUSTIB. SOLIDES | 3 PRODUITS PETROLIERS | 4 MINERAIS | 5 PRODUITS METALLURG. | 6 MINERAUX, MAT. DE CONSTRUCT. | 7 ENGRAIS | 8 PRODUITS CHIMIQUES | 9 DIVERS | TOTAL |
|--------------------------------|----------------------------|------------------------------|----------------------------|-----------------------------|---------------|-----------------------------|---|--------------|----------------------------|----------------|----------------|
| PORT 6015: SENEFFE | 0 | 0 | 0 | 0 | 0 | 0 | 700 | 0 | 0 | 0 | 700 |
| PORT 6016: MANAGE | 0 | 0 | 0 | 0 | 0 | 0 | 5 820 | 0 | 0 | 0 | 5 820 |
| PORT 6017: LA LOUVIERE | 0 | 0 | 0 | 0 | 0 | 260 332 | 7 554 | 1 100 | 0 | 92 238 | 361 224 |
| PORT 6018: LA LOUVIERE-CONFLUE | 0 | 0 | 0 | 0 | 0 | 101 749 | 0 | 0 | 0 | 29 652 | 131 401 |
| PORT 6019: GOEGNIES | 0 | 0 | 0 | 0 | 0 | 0 | 0 | 0 | 0 | 0 | 0 |
| PORT 6020: STREPY | 0 | 0 | 0 | 0 | 870 | 1 000 | 35 080 | 0 | 0 | 0 | 36 950 |
| PORT 6021: THIEU | 0 | 0 | 0 | 0 | 0 | 0 | 0 | 0 | 0 | 0 | 0 |
| PORT 6022: THIEU AVAL | 0 | 0 | 0 | 0 | 0 | 0 | 0 | 0 | 0 | 0 | 0 |
| PORT 6023: VILLE-SUR-HAINE | 0 | 0 | 0 | 0 | 0 | 0 | 0 | 0 | 0 | 0 | 0 |
| PORT 6024: HAVRE | 0 | 0 | 0 | 0 | 0 | 0 | 0 | 0 | 0 | 0 | 0 |
| PORT 6025: OBOURG | 0 | 0 | 0 | 0 | 0 | 253 589 | 81 239 | 1 200 | 700 | 120 | 336 848 |
| PORT 6026: MAISIERES | 0 | 0 | 0 | 0 | 0 | 0 | 1 900 | 0 | 0 | 0 | 1 900 |
| PORT 6027: NIMY | 0 | 0 | 0 | 0 | 0 | 0 | 0 | 0 | 0 | 0 | 0 |
| TOTAL | 0 | 0 | 0 | 0 | 870 | 616 670 | 132 293 | 2 300 | 700 | 122 010 | 874 843 |

60 CANAL DU CENTRE A GRAND GABARIT

DECHARGEMENTS PAR PORT ET GROUPE DE MARCHANDISES, EN TONNES

| | 0 PRODUITS AGRICOLES | 1 DENREES ALIMENTAIRES | 2 COMBUSTIB. SOLIDES | 3 PRODUITS PETROLIERS | 4 MINERAIS | 5 PRODUITS METALLURG. | 6 MINERAUX, MAT. DE CONSTRUCT. | 7 ENGRAIS | 8 PRODUITS CHIMIQUES | 9 DIVERS | TOTAL |
|--------------------------------|----------------------------|------------------------------|----------------------------|-----------------------------|----------------|-----------------------------|---|--------------|----------------------------|---------------|----------------|
| PORT 6015: SENEFFE | 0 | 0 | 0 | 0 | 0 | 0 | 0 | 1 900 | 6 300 | 0 | 8 200 |
| PORT 6016: MANAGE | 0 | 0 | 0 | 0 | 0 | 0 | 1 940 | 0 | 0 | 0 | 1 940 |
| PORT 6017: LA LOUVIERE | 0 | 0 | 0 | 0 | 0 | 69 407 | 1 256 | 914 | 0 | 43 833 | 115 410 |
| PORT 6018: LA LOUVIERE-CONFLUE | 0 | 0 | 0 | 0 | 0 | 0 | 0 | 0 | 0 | 6 882 | 6 882 |
| PORT 6019: GOEGNIES | 0 | 0 | 0 | 0 | 0 | 0 | 1 050 | 0 | 0 | 0 | 1 050 |
| PORT 6020: STREPY | 0 | 0 | 0 | 0 | 0 | 0 | 20 222 | 0 | 0 | 0 | 20 222 |
| PORT 6021: THIEU | 0 | 0 | 0 | 0 | 0 | 0 | 0 | 0 | 0 | 0 | 0 |
| PORT 6022: THIEU AVAL | 0 | 0 | 0 | 0 | 0 | 0 | 0 | 0 | 0 | 0 | 0 |
| PORT 6023: VILLE-SUR-HAINE | 0 | 0 | 0 | 0 | 850 | 0 | 0 | 0 | 0 | 0 | 850 |
| PORT 6024: HAVRE | 0 | 0 | 0 | 0 | 0 | 0 | 0 | 0 | 0 | 0 | 0 |
| PORT 6025: OBOURG | 470 | 1 178 | 35 347 | 12 327 | 235 743 | 38 085 | 40 393 | 2 132 | 1 160 | 0 | 366 835 |
| PORT 6026: MAISIERES | 0 | 0 | 0 | 0 | 0 | 0 | 0 | 0 | 0 | 0 | 0 |
| PORT 6027: NIMY | 0 | 0 | 0 | 0 | 0 | 0 | 0 | 1 130 | 0 | 0 | 1 130 |
| TOTAL | 470 | 1 178 | 35 347 | 12 327 | 236 593 | 107 492 | 64 861 | 6 076 | 7 460 | 50 715 | 522 519 |

65 CANAL DU CENTRE HISTORIQUE

CHARGEMENTS PAR PORT ET GROUPE DE MARCHANDISES, EN TONNES

| | 0 PRODUITS AGRICILES | 1 DENREES ALIMENTAIRES | 2 COMBUSTIB. SOLIDES | 3 PRODUITS PETROLIERS | 4 MINERAIS | 5 PRODUITS METALLURG. | 6 MINERAUX, MAT. DE CONSTRUCT. | 7 ENGRAIS | 8 PRODUITS CHIMIQUES | 9 DIVERS | TOTAL |
|-----------------------------|----------------------------|------------------------------|----------------------------|-----------------------------|---------------|-----------------------------|---|--------------|----------------------------|-------------|--------------|
| PORT 6501: LES DEUX HOUDENG | 0 | 0 | 0 | 0 | 0 | 1 122 | 0 | 0 | 0 | 0 | 1 122 |
| PORT 6502: HOUDENG-AIMERIES | 0 | 0 | 0 | 0 | 0 | 0 | 0 | 0 | 0 | 0 | 0 |
| PORT 6503: BRACQUEGNIES | 0 | 0 | 0 | 0 | 0 | 0 | 0 | 0 | 0 | 0 | 0 |
| PORT 6504: MAURAGE | 0 | 0 | 0 | 0 | 0 | 0 | 0 | 0 | 0 | 0 | 0 |
| PORT 6505: THIEU AMONT | 0 | 0 | 0 | 0 | 0 | 0 | 4 200 | 0 | 0 | 0 | 4 200 |
| TOTAL | 0 | 0 | 0 | 0 | 0 | 1 122 | 4 200 | 0 | 0 | 0 | 5 322 |

65 CANAL DU CENTRE HISTORIQUE

DECHARGEMENTS PAR PORT ET GROUPE DE MARCHANDISES, EN TONNES

PAS DE DECHARGEMENTS EFFECTUES SUR CETTE VOIE D'EAU

64 EMBRANCHEMENT PRINCIPAL

CHARGEMENTS PAR PORT ET GROUPE DE MARCHANDISES, EN TONNES

| | 0 PRODUITS AGRICILES | 1 DENREES ALIMENTAIRES | 2 COMBUSTIB. SOLIDES | 3 PRODUITS PETROLIERS | 4 MINERAIS | 5 PRODUITS METALLURG. | 6 MINERAUX, MAT. DE CONSTRUCT. | 7 ENGRAIS | 8 PRODUITS CHIMIQUES | 9 DIVERS | TOTAL |
|-----------------------------|----------------------------|------------------------------|----------------------------|-----------------------------|---------------|-----------------------------|---|--------------|----------------------------|-------------|---------------|
| PORT 6401: LA LOUVIERE AVAL | 0 | 0 | 0 | 0 | 0 | 21 704 | 2 775 | 0 | 0 | 120 | 24 599 |
| PORT 6402: HOUDENG-GOEGNIES | 0 | 0 | 0 | 0 | 0 | 0 | 0 | 0 | 0 | 0 | 0 |
| TOTAL | 0 | 0 | 0 | 0 | 0 | 21 704 | 2 775 | 0 | 0 | 120 | 24 599 |

64 EMBRANCHEMENT PRINCIPAL

DECHARGEMENTS PAR PORT ET GROUPE DE MARCHANDISES, EN TONNES

| | 0 PRODUITS AGRICILES | 1 DENREES ALIMENTAIRES | 2 COMBUSTIB. SOLIDES | 3 PRODUITS PETROLIERS | 4 MINERAIS | 5 PRODUITS METALLURG. | 6 MINERAUX, MAT. DE CONSTRUCT. | 7 ENGRAIS | 8 PRODUITS CHIMIQUES | 9 DIVERS | TOTAL |
|-----------------------------|----------------------------|------------------------------|----------------------------|-----------------------------|---------------|-----------------------------|---|--------------|----------------------------|-------------|--------------|
| PORT 6401: LA LOUVIERE AVAL | 0 | 0 | 0 | 0 | 0 | 1 260 | 0 | 0 | 0 | 67 | 1 327 |
| PORT 6402: HOUDENG-GOEGNIES | 0 | 0 | 0 | 0 | 0 | 0 | 0 | 0 | 0 | 0 | 0 |
| TOTAL | 0 | 0 | 0 | 0 | 0 | 1 260 | 0 | 0 | 0 | 67 | 1 327 |

30 CANAL CHARLEROI-BRUXELLES

CHARGEMENTS PAR PORT ET GROUPE DE MARCHANDISES, EN TONNES

| | 0 PRODUITS AGRIQUES | 1 DENREES ALIMENTAIRES | 2 COMBUSTIB. SOLIDES | 3 PRODUITS PETROLIERS | 4 MINERAIS | 5 PRODUITS METALLURG. | 6 MINERAUX, MAT. DE CONSTRUCT. | 7 ENGRAIS | 8 PRODUITS CHIMIQUES | 9 DIVERS | TOTAL |
|-------------------------------|---------------------------|------------------------------|----------------------------|-----------------------------|---------------|-----------------------------|---|--------------|----------------------------|--------------|----------------|
| PORT 3001: DAMPREMY-MARCHIENN | 0 | 0 | 2 722 | 0 | 4 150 | 25 872 | 28 932 | 9 095 | 0 | 4 146 | 74 917 |
| PORT 3002: ROUX | 0 | 0 | 0 | 0 | 0 | 0 | 3 140 | 0 | 0 | 0 | 3 140 |
| PORT 3003: GOSELIES | 0 | 0 | 0 | 0 | 0 | 4 188 | 0 | 0 | 0 | 0 | 4 188 |
| PORT 3004: COURCELLES-MOTTE | 0 | 0 | 0 | 0 | 1 003 | 22 533 | 0 | 0 | 0 | 0 | 23 536 |
| PORT 3006: VIESVILLE | 0 | 0 | 0 | 0 | 0 | 0 | 500 | 0 | 0 | 0 | 500 |
| PORT 3007: PONT-A-CELLES | 0 | 0 | 0 | 0 | 0 | 0 | 0 | 0 | 0 | 0 | 0 |
| PORT 3008: LA FLECHERE | 0 | 0 | 0 | 0 | 0 | 1 002 | 0 | 0 | 0 | 0 | 1 002 |
| PORT 3009: BELLECOURT | 0 | 0 | 0 | 0 | 0 | 0 | 0 | 0 | 0 | 0 | 0 |
| PORT 3010: SOUDROMONT | 0 | 0 | 0 | 0 | 0 | 0 | 0 | 0 | 0 | 0 | 0 |
| PORT 3011: FELUY | 0 | 0 | 0 | 0 | 0 | 0 | 0 | 0 | 0 | 290 | 290 |
| PORT 3012: LA GUELLERIE | 0 | 0 | 0 | 0 | 0 | 0 | 0 | 0 | 0 | 0 | 0 |
| PORT 3013: ECAUSSINNES | 0 | 0 | 0 | 0 | 0 | 0 | 0 | 0 | 0 | 0 | 0 |
| PORT 3014: RONQUIERES | 0 | 0 | 0 | 0 | 0 | 0 | 0 | 0 | 0 | 0 | 0 |
| PORT 3015: VIRGINAL | 0 | 0 | 0 | 0 | 0 | 0 | 157 773 | 0 | 0 | 0 | 157 773 |
| PORT 3016: OISQUERCQ | 0 | 0 | 0 | 0 | 0 | 0 | 0 | 0 | 0 | 0 | 0 |
| PORT 3017: ITTRE | 0 | 0 | 0 | 0 | 0 | 0 | 24 250 | 0 | 0 | 0 | 24 250 |
| PORT 3018: CLABECQ | 0 | 0 | 0 | 0 | 0 | 0 | 14 697 | 760 | 0 | 0 | 15 457 |
| TOTAL | 0 | 0 | 2 722 | 0 | 5 153 | 53 595 | 229 292 | 9 855 | 0 | 4 436 | 305 053 |

30 CANAL CHARLEROI-BRUXELLES

DECHARGEMENTS PAR PORT ET GROUPE DE MARCHANDISES, EN TONNES

| | 0 PRODUITS AGRICILES | 1 DENREES ALIMENTAIRES | 2 COMBUSTIB. SOLIDES | 3 PRODUITS PETROLIERS | 4 MINERAIS | 5 PRODUITS METALLURG. | 6 MINERAUX, MAT. DE CONSTRUCT. | 7 ENGRAIS | 8 PRODUITS CHIMIQUES | 9 DIVERS | TOTAL |
|-------------------------------|----------------------------|------------------------------|----------------------------|-----------------------------|---------------|-----------------------------|---|---------------|----------------------------|---------------|----------------|
| PORT 3001: DAMPREMY-MARCHIENN | 0 | 1 200 | 0 | 0 | 1 250 | 8 790 | 24 790 | 25 079 | 0 | 16 867 | 77 976 |
| PORT 3002: ROUX | 0 | 0 | 0 | 0 | 1 250 | 0 | 35 326 | 0 | 0 | 1 260 | 37 836 |
| PORT 3003: GOSELIES | 0 | 0 | 0 | 0 | 0 | 0 | 0 | 0 | 0 | 0 | 0 |
| PORT 3004: COURCELLES-MOTTE | 0 | 0 | 0 | 0 | 0 | 10 020 | 0 | 1 700 | 0 | 0 | 11 720 |
| PORT 3006: VIESVILLE | 0 | 0 | 0 | 0 | 0 | 0 | 0 | 0 | 0 | 0 | 0 |
| PORT 3007: PONT-A-CELLES | 0 | 0 | 0 | 0 | 0 | 0 | 0 | 0 | 0 | 0 | 0 |
| PORT 3008: LA FLECHERE | 0 | 0 | 0 | 0 | 0 | 0 | 0 | 0 | 0 | 0 | 0 |
| PORT 3009: BELLECOURT | 0 | 0 | 0 | 0 | 0 | 0 | 0 | 0 | 6 090 | 0 | 6 090 |
| PORT 3010: SOUDROMONT | 0 | 0 | 0 | 0 | 0 | 0 | 0 | 0 | 4 221 | 0 | 4 221 |
| PORT 3011: FELUY | 0 | 0 | 0 | 141 809 | 0 | 0 | 0 | 1 144 | 750 | 0 | 143 703 |
| PORT 3012: LA GUELLERIE | 0 | 0 | 0 | 0 | 0 | 0 | 0 | 0 | 0 | 0 | 0 |
| PORT 3013: ECAUSSINNES | 0 | 0 | 0 | 0 | 0 | 0 | 0 | 0 | 0 | 0 | 0 |
| PORT 3014: RONQUIERES | 0 | 0 | 0 | 0 | 0 | 0 | 0 | 0 | 0 | 0 | 0 |
| PORT 3015: VIRGINAL | 0 | 0 | 0 | 0 | 0 | 0 | 0 | 0 | 0 | 0 | 0 |
| PORT 3016: OISQUERCQ | 0 | 0 | 0 | 0 | 0 | 0 | 0 | 0 | 0 | 0 | 0 |
| PORT 3017: ITTRE | 0 | 0 | 0 | 0 | 0 | 0 | 0 | 0 | 0 | 0 | 0 |
| PORT 3018: CLABECQ | 0 | 0 | 0 | 0 | 0 | 0 | 2 650 | 1 050 | 0 | 0 | 3 700 |
| TOTAL | 0 | 1 200 | 0 | 141 809 | 2 500 | 18 810 | 62 766 | 28 973 | 11 061 | 18 127 | 285 246 |

41 SAMBRE

CHARGEMENTS PAR PORT ET GROUPE DE MARCHANDISES, EN TONNES

| | 0 PRODUITS AGRICOLÉS | 1 DENRÉES ALIMENTAIRES | 2 COMBUSTIB. SOLIDES | 3 PRODUITS PÉTRIERS | 4 MINÉRAIS | 5 PRODUITS MÉTALLURG. | 6 MINÉRAUX, MAT. DE CONSTRUCT. | 7 ENGRAIS | 8 PRODUITS CHIMIQUES | 9 DIVERS | TOTAL |
|-------------------------------|----------------------------|------------------------------|----------------------------|---------------------------|----------------|-----------------------------|---|----------------|----------------------------|---------------|------------------|
| PORT 4101: ERQUELINNES | 0 | 0 | 0 | 0 | 0 | 0 | 0 | 0 | 0 | 0 | 0 |
| PORT 4102: LA BUISSIÉRE | 0 | 0 | 0 | 0 | 0 | 0 | 0 | 0 | 0 | 0 | 0 |
| PORT 4103: FONTAINE-VALMONT | 0 | 0 | 0 | 0 | 0 | 0 | 0 | 0 | 0 | 0 | 0 |
| PORT 4104: LOBBES | 0 | 0 | 0 | 0 | 0 | 0 | 0 | 0 | 0 | 0 | 0 |
| PORT 4105: THUIN | 0 | 0 | 0 | 0 | 0 | 0 | 0 | 0 | 0 | 0 | 0 |
| PORT 4106: GRAND-COURANT | 0 | 0 | 0 | 0 | 0 | 0 | 0 | 0 | 0 | 0 | 0 |
| PORT 4107: HOURPES | 0 | 0 | 0 | 0 | 0 | 0 | 0 | 0 | 0 | 0 | 0 |
| PORT 4108: AULNE | 0 | 0 | 0 | 0 | 0 | 0 | 0 | 0 | 0 | 0 | 0 |
| PORT 4109: GOZEE | 0 | 0 | 0 | 0 | 0 | 0 | 0 | 0 | 0 | 0 | 0 |
| PORT 4110: LANDELIES | 0 | 0 | 0 | 0 | 0 | 0 | 202 829 | 0 | 0 | 0 | 202 829 |
| PORT 4111: MARCHIENNE | 0 | 0 | 1 200 | 0 | 0 | 632 | 5 120 | 0 | 0 | 0 | 6 952 |
| PORT 4112: MARCINELLE | 0 | 0 | 0 | 0 | 0 | 80 296 | 8 824 | 0 | 0 | 0 | 89 120 |
| PORT 4113: CHARLEROI | 0 | 0 | 1 789 | 0 | 4 579 | 82 691 | 11 247 | 400 | 752 | 1 250 | 102 708 |
| PORT 4114: CHATELET | 3 205 | 0 | 0 | 0 | 36 583 | 66 335 | 8 477 | 0 | 0 | 1 477 | 116 077 |
| PORT 4115: PONT-DE-LOUP | 1 550 | 0 | 1 224 | 0 | 88 860 | 21 489 | 186 720 | 0 | 1 064 | 300 | 301 207 |
| PORT 4116: FARCIENNES | 114 880 | 0 | 1 000 | 0 | 2 734 | 3 610 | 19 805 | 1 000 | 0 | 0 | 143 029 |
| PORT 4117: TERGNEE | 0 | 0 | 0 | 0 | 0 | 0 | 3 007 | 0 | 0 | 0 | 3 007 |
| PORT 4118: TAMINES | 0 | 0 | 0 | 0 | 0 | 0 | 2 797 | 0 | 0 | 0 | 2 797 |
| PORT 4119: AUVELAIS | 0 | 0 | 0 | 0 | 2 786 | 700 | 291 256 | 154 974 | 93 273 | 1 036 | 544 025 |
| PORT 4120: JEMEPPE-SUR-SAMBRE | 1 100 | 0 | 0 | 0 | 0 | 0 | 8 587 | 110 016 | 54 781 | 367 | 174 851 |
| PORT 4121: FLOREFFE | 80 222 | 0 | 0 | 0 | 1 410 | 1 270 | 6 689 | 0 | 0 | 35 625 | 125 216 |
| PORT 4122: FLORIFFOUX | 400 | 0 | 0 | 0 | 0 | 0 | 0 | 0 | 0 | 688 | 1 088 |
| PORT 4123: FLAWINNE | 0 | 0 | 0 | 0 | 0 | 0 | 1 503 | 0 | 0 | 0 | 1 503 |
| PORT 4124: NAMUR-SAMBRE | 0 | 0 | 0 | 0 | 0 | 0 | 0 | 0 | 0 | 0 | 0 |
| TOTAL | 201 357 | 0 | 5 213 | 0 | 136 952 | 257 023 | 756 861 | 266 390 | 149 870 | 40 743 | 1 814 409 |

41 SAMBRE

DECHARGEMENTS PAR PORT ET GROUPE DE MARCHANDISES, EN TONNES

| | 0 PRODUITS AGRICILES | 1 DENREES ALIMENTAIRES | 2 COMBUSTIB. SOLIDES | 3 PRODUITS PETROLIERS | 4 MINERAIS | 5 PRODUITS METALLURG. | 6 MINERAUX, MAT. DE CONSTRUCT. | 7 ENGRAIS | 8 PRODUITS CHIMIQUES | 9 DIVERS | TOTAL |
|-------------------------------|----------------------------|------------------------------|----------------------------|-----------------------------|----------------|-----------------------------|---|---------------|----------------------------|---------------|------------------|
| PORT 4101: ERQUELINNES | 0 | 0 | 0 | 0 | 0 | 0 | 0 | 0 | 0 | 0 | 0 |
| PORT 4102: LA BUISSIERE | 0 | 0 | 0 | 0 | 0 | 0 | 0 | 0 | 0 | 0 | 0 |
| PORT 4103: FONTAINE-VALMONT | 0 | 0 | 0 | 0 | 0 | 0 | 0 | 0 | 0 | 0 | 0 |
| PORT 4104: LOBBES | 0 | 0 | 0 | 0 | 0 | 0 | 0 | 0 | 0 | 0 | 0 |
| PORT 4105: THUIN | 0 | 0 | 0 | 0 | 0 | 0 | 0 | 0 | 0 | 0 | 0 |
| PORT 4106: GRAND-COURANT | 0 | 0 | 0 | 0 | 0 | 0 | 0 | 0 | 0 | 0 | 0 |
| PORT 4107: HOURPES | 0 | 0 | 0 | 0 | 0 | 0 | 0 | 0 | 0 | 0 | 0 |
| PORT 4108: AULNE | 0 | 0 | 0 | 0 | 0 | 0 | 0 | 0 | 0 | 0 | 0 |
| PORT 4109: GOZEE | 0 | 0 | 0 | 0 | 0 | 622 | 0 | 0 | 0 | 0 | 622 |
| PORT 4110: LANDELIES | 0 | 0 | 0 | 0 | 7 165 | 3 332 | 3 584 | 0 | 0 | 0 | 14 081 |
| PORT 4111: MARCHIENNE | 0 | 0 | 0 | 0 | 950 | 24 383 | 2 074 | 1 000 | 0 | 1 105 | 29 512 |
| PORT 4112: MARCINELLE | 0 | 0 | 3 572 | 0 | 17 679 | 320 517 | 2 058 | 0 | 0 | 0 | 343 826 |
| PORT 4113: CHARLEROI | 1 725 | 0 | 1 789 | 0 | 11 280 | 82 134 | 51 955 | 10 394 | 5 247 | 2 570 | 167 094 |
| PORT 4114: CHATELET | 1 343 | 0 | 0 | 0 | 44 848 | 276 963 | 7 822 | 0 | 2 170 | 5 868 | 339 014 |
| PORT 4115: PONT-DE-LOUP | 0 | 0 | 680 | 0 | 20 157 | 29 827 | 28 244 | 8 759 | 0 | 90 | 87 757 |
| PORT 4116: FARCIENNES | 1 000 | 0 | 0 | 0 | 4 147 | 5 090 | 17 102 | 57 320 | 1 200 | 0 | 85 859 |
| PORT 4117: TERGNEE | 0 | 0 | 0 | 0 | 0 | 0 | 0 | 0 | 0 | 0 | 0 |
| PORT 4118: TAMINES | 0 | 0 | 0 | 0 | 0 | 0 | 7 499 | 0 | 2 146 | 4 118 | 13 763 |
| PORT 4119: AUVELAIS | 986 | 0 | 0 | 0 | 1 700 | 0 | 8 899 | 0 | 4 694 | 6 019 | 22 298 |
| PORT 4120: JEMEPPE-SUR-SAMBRE | 0 | 0 | 0 | 132 412 | 5 326 | 860 | 354 264 | 2 953 | 56 499 | 2 075 | 554 389 |
| PORT 4121: FLOREFFE | 28 284 | 9 012 | 0 | 0 | 480 | 489 | 9 446 | 600 | 0 | 500 | 48 811 |
| PORT 4122: FLORIFFOUX | 2 000 | 500 | 0 | 1 350 | 0 | 0 | 6 895 | 0 | 0 | 0 | 10 745 |
| PORT 4123: FLAWINNE | 0 | 1 000 | 0 | 25 299 | 0 | 0 | 51 661 | 0 | 0 | 2 357 | 80 317 |
| PORT 4124: NAMUR-SAMBRE | 0 | 0 | 0 | 0 | 0 | 0 | 0 | 0 | 0 | 0 | 0 |
| TOTAL | 35 338 | 10 512 | 6 041 | 159 061 | 113 732 | 744 217 | 551 503 | 81 026 | 71 956 | 24 702 | 1 798 088 |

40 MEUSE

CHARGEMENTS PAR PORT ET GROUPE DE MARCHANDISES, EN TONNES

| | 0 PRODUITS AGRICILES | 1 DENREES ALIMENTAIRES | 2 COMBUSTIB. SOLIDES | 3 PRODUITS PETROLIERS | 4 MINERAIS | 5 PRODUITS METALLURG. | 6 MINERAUX, MAT. DE CONSTRUCT. | 7 ENGRAIS | 8 PRODUITS CHIMIQUES | 9 DIVERS | TOTAL |
|--------------------------|----------------------------|------------------------------|----------------------------|-----------------------------|---------------|-----------------------------|---|----------------|----------------------------|----------------|------------------|
| PORT 4001: HASTIERE | 5 800 | 0 | 0 | 0 | 0 | 0 | 4 927 | 0 | 0 | 0 | 10 727 |
| PORT 4002: WAULSORT | 0 | 0 | 0 | 0 | 0 | 0 | 0 | 0 | 0 | 0 | 0 |
| PORT 4003: ANSEREMME | 0 | 0 | 0 | 0 | 0 | 0 | 0 | 0 | 0 | 0 | 0 |
| PORT 4004: DINANT | 0 | 0 | 0 | 0 | 0 | 0 | 0 | 0 | 0 | 0 | 0 |
| PORT 4005: BOUVIGNES | 0 | 0 | 0 | 0 | 0 | 0 | 0 | 0 | 0 | 0 | 0 |
| PORT 4006: ANHEE | 0 | 0 | 0 | 0 | 0 | 0 | 7 732 | 0 | 0 | 0 | 7 732 |
| PORT 4007: YVOIR | 0 | 0 | 0 | 0 | 0 | 0 | 91 032 | 0 | 0 | 0 | 91 032 |
| PORT 4008: ANNEVOIE | 0 | 0 | 0 | 0 | 0 | 0 | 0 | 0 | 0 | 0 | 0 |
| PORT 4009: RIVIERE | 0 | 0 | 0 | 0 | 0 | 0 | 6 270 | 0 | 0 | 0 | 6 270 |
| PORT 4010: PROFONDEVILLE | 0 | 0 | 0 | 0 | 0 | 0 | 118 386 | 0 | 0 | 750 | 119 136 |
| PORT 4011: WEPION | 0 | 0 | 0 | 0 | 0 | 0 | 0 | 0 | 0 | 0 | 0 |
| PORT 4012: JAMBES | 0 | 0 | 0 | 0 | 0 | 1 502 | 3 955 | 0 | 0 | 0 | 5 457 |
| PORT 4013: NAMUR-MEUSE | 0 | 0 | 0 | 0 | 1 002 | 1 000 | 5 840 | 0 | 0 | 500 | 8 342 |
| PORT 4014: BEEZ | 4 245 | 0 | 2 250 | 0 | 4 100 | 48 219 | 1 871 672 | 4 057 | 0 | 0 | 1 934 543 |
| PORT 4015: NAMECHE | 1 040 | 0 | 0 | 0 | 0 | 0 | 931 287 | 4 150 | 0 | 0 | 936 477 |
| PORT 4016: SCLAYN | 0 | 0 | 0 | 0 | 0 | 0 | 91 135 | 0 | 0 | 0 | 91 135 |
| PORT 4017: ANDENNE | 6 003 | 0 | 0 | 0 | 0 | 3 892 | 65 380 | 3 751 | 0 | 1 050 | 80 076 |
| PORT 4018: BEN-AHIN | 4 117 | 0 | 0 | 0 | 0 | 0 | 0 | 1 741 | 0 | 0 | 5 858 |
| PORT 4019: WANZE | 20 813 | 202 667 | 1 004 | 124 215 | 0 | 0 | 9 050 | 2 695 | 1 400 | 0 | 361 844 |
| PORT 4020: HUY | 0 | 0 | 0 | 0 | 0 | 0 | 8 008 | 0 | 0 | 0 | 8 008 |
| PORT 4021: ANTHEIT | 0 | 0 | 0 | 1 200 | 0 | 0 | 0 | 0 | 0 | 0 | 1 200 |
| PORT 4022: TIHANGE | 0 | 0 | 0 | 0 | 0 | 0 | 167 776 | 1 117 | 0 | 0 | 168 893 |
| PORT 4023: AMPSIN | 1 200 | 0 | 0 | 0 | 1 002 | 413 | 317 588 | 0 | 0 | 1 399 | 321 602 |
| PORT 4024: AMAY | 5 170 | 0 | 0 | 0 | 3 505 | 44 526 | 107 060 | 0 | 2 000 | 2 590 | 164 851 |
| PORT 4025: SAINT-GEORGES | 300 | 0 | 0 | 0 | 0 | 12 748 | 43 577 | 8 200 | 28 875 | 0 | 93 700 |
| PORT 4026: ENGIS | 2 974 | 1 744 | 0 | 1 050 | 11 835 | 159 013 | 781 967 | 68 969 | 213 824 | 2 744 | 1 244 120 |
| PORT 4027: LES AWIRS | 0 | 0 | 0 | 0 | 2 400 | 53 303 | 145 047 | 2 600 | 1 350 | 950 | 205 650 |
| PORT 4028: FLEMALLE | 3 070 | 6 600 | 7 244 | 0 | 790 | 10 209 | 128 120 | 660 | 260 | 525 | 157 478 |
| PORT 4029: SERAING | 7 400 | 0 | 0 | 5 072 | 0 | 5 156 | 5 395 | 0 | 0 | 0 | 23 023 |
| PORT 4030: SCLESSIN | 0 | 0 | 0 | 2 307 | 0 | 17 331 | 0 | 0 | 0 | 399 905 | 419 543 |
| PORT 4031: LIEGE | 1 000 | 0 | 16 570 | 1 226 | 0 | 7 891 | 6 532 | 2 392 | 1 200 | 500 | 37 311 |
| TOTAL | 63 132 | 211 011 | 27 068 | 135 070 | 24 634 | 365 203 | 4 917 736 | 100 332 | 248 909 | 410 913 | 6 504 008 |

40 MEUSE

DECHARGEMENTS PAR PORT ET GROUPE DE MARCHANDISES, EN TONNES

| | 0 PRODUITS AGRICOLÉS | 1 DENREES ALIMENTAIRES | 2 COMBUSTIB. SOLIDES | 3 PRODUITS PETROLIERS | 4 MINERAIS | 5 PRODUITS METALLURG. | 6 MINERAUX, MAT. DE CONSTRUCT. | 7 ENGRAIS | 8 PRODUITS CHIMIQUES | 9 DIVERS | TOTAL |
|--------------------------|----------------------------|------------------------------|----------------------------|-----------------------------|---------------|-----------------------------|---|----------------|----------------------------|----------------|------------------|
| PORT 4001: HASTIERE | 0 | 0 | 0 | 0 | 0 | 1 223 | 0 | 0 | 0 | 0 | 1 223 |
| PORT 4002: WAULSORT | 0 | 0 | 0 | 0 | 0 | 0 | 0 | 0 | 0 | 0 | 0 |
| PORT 4003: ANSEREMME | 0 | 0 | 0 | 0 | 0 | 0 | 0 | 0 | 0 | 0 | 0 |
| PORT 4004: DINANT | 0 | 0 | 0 | 0 | 0 | 1 293 | 0 | 0 | 0 | 0 | 1 293 |
| PORT 4005: BOUVIGNES | 0 | 0 | 0 | 0 | 0 | 0 | 0 | 0 | 0 | 0 | 0 |
| PORT 4006: ANHEE | 0 | 0 | 0 | 0 | 0 | 0 | 0 | 0 | 0 | 0 | 0 |
| PORT 4007: YVOIR | 0 | 0 | 0 | 0 | 0 | 1 515 | 0 | 0 | 0 | 0 | 1 515 |
| PORT 4008: ANNEVOIE | 0 | 0 | 0 | 0 | 0 | 0 | 0 | 0 | 0 | 0 | 0 |
| PORT 4009: RIVIERE | 0 | 0 | 0 | 0 | 0 | 0 | 0 | 0 | 0 | 0 | 0 |
| PORT 4010: PROFONDEVILLE | 0 | 0 | 0 | 0 | 750 | 0 | 0 | 0 | 0 | 0 | 750 |
| PORT 4011: WEPION | 0 | 0 | 0 | 0 | 0 | 0 | 0 | 0 | 0 | 0 | 0 |
| PORT 4012: JAMBES | 0 | 0 | 0 | 0 | 1 540 | 2 000 | 28 301 | 0 | 0 | 0 | 31 841 |
| PORT 4013: NAMUR-MEUSE | 0 | 0 | 0 | 0 | 0 | 1 117 | 14 797 | 0 | 1 063 | 0 | 16 977 |
| PORT 4014: BEEZ | 0 | 500 | 0 | 0 | 0 | 0 | 46 251 | 5 218 | 1 700 | 500 | 54 169 |
| PORT 4015: NAMECHE | 2 691 | 632 | 0 | 0 | 0 | 0 | 2 750 | 2 666 | 0 | 0 | 8 739 |
| PORT 4016: SCLAYN | 1 000 | 500 | 0 | 0 | 0 | 0 | 0 | 5 191 | 0 | 0 | 6 691 |
| PORT 4017: ANDENNE | 32 357 | 12 072 | 0 | 500 | 2 635 | 2 355 | 2 972 | 15 935 | 0 | 0 | 68 826 |
| PORT 4018: BEN-AHIN | 500 | 2 654 | 0 | 0 | 0 | 0 | 0 | 6 934 | 0 | 0 | 10 088 |
| PORT 4019: WANZE | 436 136 | 2 190 | 0 | 5 270 | 0 | 0 | 4 220 | 3 531 | 0 | 0 | 451 347 |
| PORT 4020: HUY | 0 | 0 | 2 400 | 0 | 0 | 0 | 11 798 | 0 | 0 | 0 | 14 198 |
| PORT 4021: ANTHEIT | 0 | 0 | 0 | 0 | 0 | 0 | 0 | 0 | 0 | 0 | 0 |
| PORT 4022: TIHANGE | 0 | 0 | 0 | 0 | 1 850 | 0 | 59 126 | 0 | 0 | 0 | 60 976 |
| PORT 4023: AMPSIN | 0 | 0 | 0 | 0 | 1 002 | 0 | 362 555 | 1 000 | 0 | 0 | 364 557 |
| PORT 4024: AMAY | 1 000 | 0 | 1 813 | 39 | 1 500 | 3 670 | 441 804 | 9 489 | 0 | 506 | 459 821 |
| PORT 4025: SAINT-GEORGES | 102 778 | 1 800 | 0 | 0 | 1 250 | 3 883 | 15 971 | 7 000 | 56 999 | 0 | 189 681 |
| PORT 4026: ENGIS | 109 342 | 1 800 | 0 | 4 262 | 34 984 | 50 852 | 113 716 | 78 203 | 280 202 | 1 000 | 674 361 |
| PORT 4027: LES AWIRS | 0 | 0 | 0 | 0 | 0 | 115 043 | 70 102 | 1 900 | 0 | 0 | 187 045 |
| PORT 4028: FLEMALLE | 0 | 0 | 0 | 0 | 2 532 | 44 613 | 141 361 | 14 390 | 784 | 0 | 203 680 |
| PORT 4029: SERAING | 0 | 0 | 1 820 | 89 901 | 1 300 | 0 | 2 710 | 6 968 | 0 | 1 484 | 104 183 |
| PORT 4030: SCLESSIN | 0 | 0 | 0 | 41 708 | 0 | 21 817 | 2 985 | 0 | 0 | 156 262 | 222 772 |
| PORT 4031: LIEGE | 410 | 0 | 0 | 9 060 | 500 | 9 509 | 9 035 | 4 900 | 4 977 | 450 | 38 841 |
| TOTAL | 686 214 | 22 148 | 6 033 | 150 740 | 49 843 | 258 890 | 1 330 454 | 163 325 | 345 725 | 160 202 | 3 173 574 |

43 MEUSE EN AVAL DE LIEGE

CHARGEMENTS PAR PORT ET GROUPE DE MARCHANDISES, EN TONNES

| | 0 PRODUITS AGRICILES | 1 DENREES ALIMENTAIRES | 2 COMBUSTIB. SOLIDES | 3 PRODUITS PETROLIERS | 4 MINERAIS | 5 PRODUITS METALLURG. | 6 MINERAUX, MAT. DE CONSTRUCT. | 7 ENGRAIS | 8 PRODUITS CHIMIQUES | 9 DIVERS | TOTAL |
|-------------------------------|----------------------------|------------------------------|----------------------------|-----------------------------|---------------|-----------------------------|---|--------------|----------------------------|-------------|---------------|
| PORT 4301: WANDRE-AMONT | 0 | 0 | 2 663 | 23 436 | 0 | 0 | 0 | 0 | 0 | 0 | 26 099 |
| PORT 4302: WANDRE-AVAL | 0 | 0 | 0 | 1 300 | 0 | 0 | 0 | 0 | 0 | 0 | 1 300 |
| PORT 4303: CHERATTE | 0 | 0 | 0 | 0 | 0 | 0 | 0 | 0 | 0 | 0 | 0 |
| PORT 4304: HERMALLE-SOUS-ARGE | 0 | 0 | 0 | 0 | 0 | 1 531 | 8 855 | 0 | 0 | 455 | 10 841 |
| PORT 4305: ARGENTEAU | 0 | 0 | 0 | 0 | 0 | 0 | 2 800 | 0 | 0 | 0 | 2 800 |
| PORT 4306: VISE-AMONT | 0 | 0 | 0 | 0 | 0 | 0 | 0 | 0 | 0 | 0 | 0 |
| PORT 4307: VISE-AVAL | 0 | 0 | 0 | 0 | 0 | 0 | 1 172 | 0 | 0 | 0 | 1 172 |
| TOTAL | 0 | 0 | 2 663 | 24 736 | 0 | 1 531 | 12 827 | 0 | 0 | 455 | 42 212 |

43 MEUSE EN AVAL DE LIEGE

DECHARGEMENTS PAR PORT ET GROUPE DE MARCHANDISES, EN TONNES

| | 0 PRODUITS AGRICILES | 1 DENREES ALIMENTAIRES | 2 COMBUSTIB. SOLIDES | 3 PRODUITS PETROLIERS | 4 MINERAIS | 5 PRODUITS METALLURG. | 6 MINERAUX, MAT. DE CONSTRUCT. | 7 ENGRAIS | 8 PRODUITS CHIMIQUES | 9 DIVERS | TOTAL |
|-------------------------------|----------------------------|------------------------------|----------------------------|-----------------------------|---------------|-----------------------------|---|--------------|----------------------------|--------------|------------------|
| PORT 4301: WANDRE-AMONT | 0 | 0 | 0 | 1 362 128 | 0 | 0 | 0 | 0 | 0 | 0 | 1 362 128 |
| PORT 4302: WANDRE-AVAL | 0 | 0 | 0 | 5 700 | 0 | 0 | 0 | 0 | 0 | 0 | 5 700 |
| PORT 4303: CHERATTE | 0 | 0 | 0 | 0 | 0 | 0 | 0 | 0 | 0 | 340 | 340 |
| PORT 4304: HERMALLE-SOUS-ARGE | 0 | 500 | 500 | 0 | 1 797 | 0 | 136 473 | 0 | 0 | 200 | 139 470 |
| PORT 4305: ARGENTEAU | 0 | 1 000 | 0 | 0 | 0 | 0 | 10 448 | 0 | 0 | 0 | 11 448 |
| PORT 4306: VISE-AMONT | 0 | 0 | 0 | 0 | 0 | 0 | 1 295 | 0 | 0 | 0 | 1 295 |
| PORT 4307: VISE-AVAL | 0 | 0 | 0 | 0 | 0 | 0 | 400 | 0 | 0 | 500 | 900 |
| TOTAL | 0 | 1 500 | 500 | 1 367 828 | 1 797 | 0 | 148 616 | 0 | 0 | 1 040 | 1 521 281 |

20 CANAL ALBERT

CHARGEMENTS PAR PORT ET GROUPE DE MARCHANDISES, EN TONNES

| | 0 PRODUITS AGRICILES | 1 DENREES ALIMENTAIRES | 2 COMBUSTIB. SOLIDES | 3 PRODUITS PETROLIERS | 4 MINERAIS | 5 PRODUITS METALLURG. | 6 MINERAUX, MAT. DE CONSTRUCT. | 7 ENGRAIS | 8 PRODUITS CHIMIQUES | 9 DIVERS | TOTAL |
|---------------------|----------------------------|------------------------------|----------------------------|-----------------------------|---------------|-----------------------------|---|--------------|----------------------------|---------------|----------------|
| PORT 2001: MONSIN | 4 993 | 1 500 | 282 595 | 2 420 | 5 950 | 75 303 | 129 859 | 1 200 | 66 042 | 6 073 | 575 935 |
| PORT 2002: HERSTAL | 0 | 0 | 0 | 0 | 0 | 1 943 | 7 600 | 0 | 0 | 0 | 9 543 |
| PORT 2003: CHERTAL | 0 | 0 | 0 | 0 | 750 | 0 | 0 | 0 | 0 | 0 | 750 |
| PORT 2004: OUPEYE | 0 | 0 | 0 | 0 | 0 | 0 | 6 440 | 0 | 0 | 16 760 | 23 200 |
| PORT 2005: HACCOURT | 0 | 0 | 0 | 1 680 | 0 | 0 | 3 003 | 0 | 0 | 33 366 | 38 049 |
| PORT 2006: LIXHE | 15 027 | 0 | 48 641 | 0 | 5 491 | 21 271 | 187 999 | 4 700 | 25 725 | 0 | 308 854 |
| PORT 2007: BASSENGE | 0 | 0 | 0 | 0 | 0 | 0 | 0 | 0 | 0 | 0 | 0 |
| TOTAL | 20 020 | 1 500 | 331 236 | 4 100 | 12 191 | 98 517 | 334 901 | 5 900 | 91 767 | 56 199 | 956 331 |

20 CANAL ALBERT

DECHARGEMENTS PAR PORT ET GROUPE DE MARCHANDISES, EN TONNES

| | 0 PRODUITS AGRICILES | 1 DENREES ALIMENTAIRES | 2 COMBUSTIB. SOLIDES | 3 PRODUITS PETROLIERS | 4 MINERAIS | 5 PRODUITS METALLURG. | 6 MINERAUX, MAT. DE CONSTRUCT. | 7 ENGRAIS | 8 PRODUITS CHIMIQUES | 9 DIVERS | TOTAL |
|---------------------|----------------------------|------------------------------|----------------------------|-----------------------------|----------------|-----------------------------|---|----------------|----------------------------|----------------|------------------|
| PORT 2001: MONSIN | 0 | 2 500 | 101 115 | 1 000 | 1 700 | 28 511 | 202 217 | 4 123 | 23 761 | 4 460 | 369 387 |
| PORT 2002: HERSTAL | 0 | 0 | 0 | 0 | 7 040 | 0 | 174 422 | 0 | 0 | 36 680 | 218 142 |
| PORT 2003: CHERTAL | 0 | 0 | 0 | 0 | 0 | 0 | 1 725 | 0 | 0 | 0 | 1 725 |
| PORT 2004: OUPEYE | 0 | 0 | 0 | 0 | 1 100 | 0 | 21 347 | 0 | 0 | 34 794 | 57 241 |
| PORT 2005: HACCOURT | 0 | 0 | 0 | 0 | 0 | 0 | 13 791 | 0 | 0 | 23 466 | 37 257 |
| PORT 2006: LIXHE | 3 531 | 0 | 112 857 | 0 | 199 789 | 48 173 | 265 424 | 245 408 | 85 276 | 4 326 | 964 784 |
| PORT 2007: BASSENGE | 0 | 0 | 0 | 0 | 0 | 0 | 0 | 0 | 0 | 0 | 0 |
| TOTAL | 3 531 | 2 500 | 213 972 | 1 000 | 209 629 | 76 684 | 678 926 | 249 531 | 109 037 | 103 726 | 1 648 536 |

21 CANAL DE LANAYE

CHARGEMENTS PAR PORT ET GROUPE DE MARCHANDISES, EN TONNES

| | 0 PRODUITS AGRICILES | 1 DENREES ALIMENTAIRES | 2 COMBUSTIB. SOLIDES | 3 PRODUITS PETROLIERS | 4 MINERAIS | 5 PRODUITS METALLURG. | 6 MINERAUX, MAT. DE CONSTRUCT. | 7 ENGRAIS | 8 PRODUITS CHIMIQUES | 9 DIVERS | TOTAL |
|-------------------------|----------------------------|------------------------------|----------------------------|-----------------------------|---------------|-----------------------------|---|--------------|----------------------------|-------------|-------|
| PORT 2101: PETIT-LANAYE | 0 | 0 | 0 | 0 | 0 | 0 | 1 400 | 0 | 0 | 0 | 1 400 |
| TOTAL | 0 | 0 | 0 | 0 | 0 | 0 | 1 400 | 0 | 0 | 0 | 1 400 |

21 CANAL DE LANAYE

DECHARGEMENTS PAR PORT ET GROUPE DE MARCHANDISES, EN TONNES

PAS DE DECHARGEMENTS EFFECTUES SUR CETTE VOIE D'EAU

46 MEUSE MITOYENNE SUD

CHARGEMENTS PAR PORT ET GROUPE DE MARCHANDISES, EN TONNES

PAS DE CHARGEMENTS EFFECTUES SUR CETTE VOIE D'EAU

46 MEUSE MITOYENNE SUD

DECHARGEMENTS PAR PORT ET GROUPE DE MARCHANDISES, EN TONNES

| | 0 PRODUITS AGRICILES | 1 DENREES ALIMENTAIRES | 2 COMBUSTIB. SOLIDES | 3 PRODUITS PETROLIERS | 4 MINERAIS | 5 PRODUITS METALLURG. | 6 MINERAUX, MAT. DE CONSTRUCT. | 7 ENGRAIS | 8 PRODUITS CHIMIQUES | 9 DIVERS | TOTAL |
|-------------------------|----------------------------|------------------------------|----------------------------|-----------------------------|---------------|-----------------------------|---|--------------|----------------------------|-------------|--------------|
| PORT 4601: LANAYE-MEUSE | 0 | 0 | 0 | 0 | 0 | 0 | 1 850 | 0 | 0 | 0 | 1 850 |
| TOTAL | 0 | 0 | 0 | 0 | 0 | 0 | 1 850 | 0 | 0 | 0 | 1 850 |

45 CANAL DE MONSIN

CHARGEMENTS PAR PORT ET GROUPE DE MARCHANDISES, EN TONNES

| | 0 PRODUITS AGRIQUES | 1 DENREES ALIMENTAIRES | 2 COMBUSTIB. SOLIDES | 3 PRODUITS PETROLIERS | 4 MINERAIS | 5 PRODUITS METALLURG. | 6 MINERAUX, MAT. DE CONSTRUCT. | 7 ENGRAIS | 8 PRODUITS CHIMIQUES | 9 DIVERS | TOTAL |
|----------------------------|---------------------------|------------------------------|----------------------------|-----------------------------|---------------|-----------------------------|---|--------------|----------------------------|--------------|--------------|
| PORT 4501: MONSIN-JONCTION | 0 | 0 | 3 253 | 0 | 0 | 0 | 0 | 0 | 0 | 3 400 | 6 653 |
| TOTAL | 0 | 0 | 3 253 | 0 | 0 | 0 | 0 | 0 | 0 | 3 400 | 6 653 |

45 CANAL DE MONSIN

DECHARGEMENTS PAR PORT ET GROUPE DE MARCHANDISES, EN TONNES

| | 0 PRODUITS AGRIQUES | 1 DENREES ALIMENTAIRES | 2 COMBUSTIB. SOLIDES | 3 PRODUITS PETROLIERS | 4 MINERAIS | 5 PRODUITS METALLURG. | 6 MINERAUX, MAT. DE CONSTRUCT. | 7 ENGRAIS | 8 PRODUITS CHIMIQUES | 9 DIVERS | TOTAL |
|----------------------------|---------------------------|------------------------------|----------------------------|-----------------------------|---------------|-----------------------------|---|--------------|----------------------------|-------------|--------------|
| PORT 4501: MONSIN-JONCTION | 0 | 0 | 0 | 0 | 0 | 0 | 1 237 | 0 | 0 | 0 | 1 237 |
| TOTAL | 0 | 0 | 0 | 0 | 0 | 0 | 1 237 | 0 | 0 | 0 | 1 237 |

28 CANAL DE HACCOURT A VISE
CHARGEMENTS PAR PORT ET GROUPE DE MARCHANDISES, EN TONNES

PAS DE CHARGEMENTS EFFECTUES SUR CETTE VOIE D'EAU

28 CANAL DE HACCOURT A VISE
DECHARGEMENTS PAR PORT ET GROUPE DE MARCHANDISES, EN TONNES

PAS DE DECHARGEMENTS EFFECTUES SUR CETTE VOIE D'EAU

42 CANAL DE L'OURTHE

CHARGEMENTS PAR PORT ET GROUPE DE MARCHANDISES, EN TONNES

| | 0 PRODUITS AGRIQUES | 1 DENREES ALIMENTAIRES | 2 COMBUSTIB. SOLIDES | 3 PRODUITS PETROLIERS | 4 MINERAIS | 5 PRODUITS METALLURG. | 6 MINERAUX, MAT. DE CONSTRUCT. | 7 ENGRAIS | 8 PRODUITS CHIMIQUES | 9 DIVERS | TOTAL |
|--------------------|---------------------------|------------------------------|----------------------------|-----------------------------|---------------|-----------------------------|---|--------------|----------------------------|-------------|--------------|
| PORT 4201: ANGLEUR | 0 | 0 | 0 | 0 | 0 | 2 900 | 1 050 | 0 | 0 | 0 | 3 950 |
| PORT 4202: CHENEE | 0 | 0 | 0 | 0 | 0 | 0 | 0 | 0 | 0 | 0 | 0 |
| TOTAL | 0 | 0 | 0 | 0 | 0 | 2 900 | 1 050 | 0 | 0 | 0 | 3 950 |

42 CANAL DE L'OURTHE

DECHARGEMENTS PAR PORT ET GROUPE DE MARCHANDISES, EN TONNES

| | 0 PRODUITS AGRIQUES | 1 DENREES ALIMENTAIRES | 2 COMBUSTIB. SOLIDES | 3 PRODUITS PETROLIERS | 4 MINERAIS | 5 PRODUITS METALLURG. | 6 MINERAUX, MAT. DE CONSTRUCT. | 7 ENGRAIS | 8 PRODUITS CHIMIQUES | 9 DIVERS | TOTAL |
|--------------------|---------------------------|------------------------------|----------------------------|-----------------------------|---------------|-----------------------------|---|--------------|----------------------------|-------------|--------------|
| PORT 4201: ANGLEUR | 0 | 0 | 0 | 0 | 0 | 1 810 | 0 | 0 | 0 | 0 | 1 810 |
| PORT 4202: CHENEE | 0 | 0 | 0 | 0 | 0 | 0 | 0 | 0 | 0 | 0 | 0 |
| TOTAL | 0 | 0 | 0 | 0 | 0 | 1 810 | 0 | 0 | 0 | 0 | 1 810 |

85 LYS MITOYENNE

CHARGEMENTS PAR PORT ET GROUPE DE MARCHANDISES, EN TONNES

PAS DE CHARGEMENTS EFFECTUES SUR CETTE VOIE D'EAU

85 LYS MITOYENNE

DECHARGEMENTS PAR PORT ET GROUPE DE MARCHANDISES, EN TONNES

| | 0 PRODUITS AGRICILES | 1 DENREES ALIMENTAIRES | 2 COMBUSTIB. SOLIDES | 3 PRODUITS PETROLIERS | 4 MINERAIS | 5 PRODUITS METALLURG. | 6 MINERAUX, MAT. DE CONSTRUCT. | 7 ENGRAIS | 8 PRODUITS CHIMIQUES | 9 DIVERS | TOTAL |
|-------------------------|----------------------------|------------------------------|----------------------------|-----------------------------|---------------|-----------------------------|---|---------------|----------------------------|-------------|---------------|
| PORT 8501: WARNETON | 571 | 0 | 0 | 0 | 0 | 0 | 6 687 | 33 594 | 0 | 0 | 40 852 |
| PORT 8502: BAS-WARNETON | 0 | 0 | 500 | 0 | 0 | 0 | 0 | 996 | 0 | 0 | 1 496 |
| PORT 8503: COMINES | 0 | 0 | 570 | 0 | 0 | 0 | 1 083 | 1 000 | 0 | 0 | 2 653 |
| TOTAL | 571 | 0 | 1 070 | 0 | 0 | 0 | 7 770 | 35 590 | 0 | 0 | 45 001 |

58 CANAL DE L'ESPIERRES
CHARGEMENTS PAR PORT ET GROUPE DE MARCHANDISES, EN TONNES

PAS DE CHARGEMENTS EFFECTUES SUR CETTE VOIE D'EAU

58 CANAL DE L'ESPIERRES
DECHARGEMENTS PAR PORT ET GROUPE DE MARCHANDISES, EN TONNES

PAS DE DECHARGEMENTS EFFECTUES SUR CETTE VOIE D'EAU

**TONNAGE TRANSPORTE PAR GROUPE DE MARCHANDISES
ET NOMBRE DE BATEAUX PAR CATEGORIE
EN REMONTE ET EN DESCENTE**

HAUT-ESCAUT: TONNAGE TRANSPORTE EN REMONTE PAR GROUPE DE MARCHANDISES

| <i>Période: Année 2022</i> | 0 PRODUITS AGRICILES | 1 DENREES ALIMENTAIRES | 2 COMBUST. SOLIDES | 3 PRODUITS PETROLIERS | 4 MINERAIS | 5 PRODUITS METALLURG. | 6 MINERAUX, MAT. DE CONSTRUCT. | 7 ENGRAIS | 8 PRODUITS CHIMIQUES | 9 DIVERS | TOTAL |
|-------------------------------|----------------------------|------------------------------|--------------------------|-----------------------------|---------------|-----------------------------|---|--------------|----------------------------|-------------|-----------|
| FRONTIERE FRANCAISE 50 | 124 828 | 3 003 | 31 135 | 11 900 | 44 580 | 403 321 | 121 359 | 369 467 | 22 851 | 140 978 | 1 273 422 |
| EN AMONT CL.NIM-BLAT-PER. | 124 828 | 3 003 | 31 135 | 11 900 | 44 580 | 403 321 | 164 813 | 369 467 | 22 851 | 141 118 | 1 317 016 |
| EN AVAL CL.NIM-BLAT-PER. | 113 811 | 6 361 | 28 684 | 184 749 | 277 518 | 414 545 | 303 680 | 512 177 | 69 217 | 219 040 | 2 129 782 |
| PONT D'ANTOING | 113 811 | 6 361 | 28 684 | 184 749 | 277 518 | 414 545 | 310 498 | 512 177 | 69 217 | 219 040 | 2 136 600 |
| ECLUSE DE KAIN | 115 437 | 7 026 | 165 475 | 188 190 | 352 312 | 426 572 | 443 122 | 571 509 | 122 151 | 221 959 | 2 613 753 |
| EN AMONT CL. DE L'ESPIERRES | 167 178 | 37 923 | 165 475 | 188 190 | 352 312 | 427 572 | 443 122 | 600 891 | 122 151 | 226 604 | 2 731 418 |
| EN AVAL CL. DE L'ESPIERRES | 167 178 | 37 923 | 165 475 | 188 190 | 351 562 | 427 950 | 443 122 | 599 791 | 122 151 | 226 604 | 2 729 946 |
| EN AMONT CL. BOSSUIT-COURTRAI | 167 178 | 37 923 | 165 475 | 188 190 | 351 562 | 427 950 | 443 122 | 599 791 | 122 151 | 226 604 | 2 729 946 |
| EN AVAL CL. BOSSUIT-COURTRAI | 167 178 | 37 923 | 165 475 | 188 190 | 351 562 | 427 950 | 443 122 | 599 791 | 122 151 | 226 604 | 2 729 946 |
| LIMITE PROVINCE DU HAINAUT 50 | 167 178 | 37 923 | 165 475 | 188 190 | 351 562 | 427 950 | 443 122 | 599 791 | 122 151 | 226 604 | 2 729 946 |

HAUT-ESCAUT: TONNAGE TRANSPORTE EN DESCENTE PAR GROUPE DE MARCHANDISES

| <i>Période: Année 2022</i> | 0 PRODUITS AGRICILES | 1 DENREES ALIMENTAIRES | 2 COMBUST. SOLIDES | 3 PRODUITS PETROLIERS | 4 MINERAIS | 5 PRODUITS METALLURG. | 6 MINERAUX, MAT. DE CONSTRUCT. | 7 ENGRAIS | 8 PRODUITS CHIMIQUES | 9 DIVERS | TOTAL |
|-------------------------------|----------------------------|------------------------------|--------------------------|-----------------------------|---------------|-----------------------------|---|--------------|----------------------------|-------------|-----------|
| FRONTIERE FRANCAISE 50 | 1 427 565 | 13 844 | 9 656 | 4 730 | 27 001 | 210 511 | 100 950 | 10 167 | 12 443 | 303 588 | 2 120 455 |
| EN AMONT CL.NIM-BLAT-PER. | 1 427 565 | 13 844 | 9 656 | 4 730 | 27 001 | 210 511 | 110 802 | 10 167 | 12 443 | 303 588 | 2 130 307 |
| EN AVAL CL.NIM-BLAT-PER. | 1 145 257 | 12 674 | 7 695 | 14 444 | 29 003 | 546 320 | 243 726 | 239 096 | 38 244 | 313 446 | 2 589 905 |
| PONT D'ANTOING | 1 145 257 | 12 674 | 7 695 | 14 444 | 29 003 | 546 320 | 246 596 | 239 096 | 38 244 | 313 446 | 2 592 775 |
| ECLUSE DE KAIN | 1 166 550 | 12 674 | 7 695 | 16 866 | 35 556 | 546 772 | 2 599 196 | 236 390 | 36 894 | 312 276 | 4 970 869 |
| EN AMONT CL. DE L'ESPIERRES | 1 125 049 | 13 174 | 7 695 | 16 866 | 35 556 | 546 772 | 2 606 375 | 229 110 | 36 894 | 312 276 | 4 929 767 |
| EN AVAL CL. DE L'ESPIERRES | 1 125 049 | 13 174 | 7 695 | 15 666 | 35 556 | 546 772 | 2 606 375 | 229 110 | 36 894 | 312 276 | 4 928 567 |
| EN AMONT CL. BOSSUIT-COURTRAI | 1 125 049 | 13 174 | 7 695 | 15 666 | 35 556 | 546 772 | 2 606 375 | 229 110 | 36 894 | 312 276 | 4 928 567 |
| EN AVAL CL. BOSSUIT-COURTRAI | 1 125 049 | 13 174 | 7 695 | 15 666 | 35 556 | 546 772 | 2 606 375 | 229 110 | 36 894 | 312 276 | 4 928 567 |
| LIMITE PROVINCE DU HAINAUT 50 | 1 125 049 | 13 174 | 7 695 | 15 666 | 35 556 | 546 772 | 2 606 375 | 229 110 | 36 094 | 312 276 | 4 927 767 |

HAUT-ESCAUT: NOMBRE DE BATEAUX EN REMONTE PAR CATEGORIE

Période: Année 2022

| | DE 0 à 249 | | DE 250 à 399 | | DE 400 à 649 | | DE 650 à 999 | | DE 1000 à 1499 | | DE 1500 à 2999 | | DE 3000 à + | | TOTAL | |
|-------------------------------|------------|-------|--------------|-------|--------------|-------|--------------|-------|----------------|-------|----------------|-------|-------------|-------|---------|-------|
| | CHARGES | VIDES | CHARGES | VIDES | CHARGES | VIDES | CHARGES | VIDES | CHARGES | VIDES | CHARGES | VIDES | CHARGES | VIDES | CHARGES | VIDES |
| FRONTIERE FRANCAISE 50 | 3 | 51 | 706 | 732 | 206 | 192 | 183 | 112 | 422 | 310 | 443 | 93 | 127 | 19 | 2 090 | 1 509 |
| EN AMONT CL.NIM-BLAT-PER. | 4 | 88 | 706 | 733 | 206 | 193 | 183 | 113 | 462 | 319 | 449 | 96 | 127 | 19 | 2 137 | 1 561 |
| EN AVAL CL.NIM-BLAT-PER. | 2 | 125 | 395 | 468 | 150 | 240 | 254 | 102 | 1 038 | 460 | 685 | 160 | 128 | 19 | 2 652 | 1 574 |
| PONT D'ANTOING | 2 | 126 | 395 | 468 | 150 | 242 | 255 | 102 | 1 039 | 459 | 690 | 160 | 128 | 19 | 2 659 | 1 576 |
| ECLUSE DE KAIN | 2 | 143 | 396 | 627 | 152 | 339 | 255 | 221 | 1 135 | 1 031 | 916 | 789 | 150 | 66 | 3 006 | 3 216 |
| EN AMONT CL. DE L'ESPIERRES | 2 | 141 | 397 | 582 | 153 | 317 | 257 | 216 | 1 158 | 1 019 | 966 | 779 | 162 | 63 | 3 095 | 3 117 |
| EN AVAL CL. DE L'ESPIERRES | 2 | 143 | 397 | 583 | 153 | 317 | 255 | 216 | 1 156 | 1 019 | 967 | 779 | 162 | 63 | 3 092 | 3 120 |
| EN AMONT CL. BOSSUIT-COURTRAI | 2 | 143 | 397 | 583 | 153 | 317 | 255 | 216 | 1 156 | 1 019 | 967 | 779 | 162 | 63 | 3 092 | 3 120 |
| EN AVAL CL. BOSSUIT-COURTRAI | 2 | 143 | 397 | 583 | 153 | 317 | 255 | 216 | 1 156 | 1 019 | 967 | 779 | 162 | 63 | 3 092 | 3 120 |
| LIMITE PROVINCE DU HAINAUT 50 | 2 | 143 | 397 | 583 | 153 | 317 | 255 | 216 | 1 156 | 1 017 | 967 | 779 | 162 | 63 | 3 092 | 3 118 |

HAUT-ESCAUT: NOMBRE DE BATEAUX EN DESCENTE PAR CATEGORIE

Période: Année 2022

| | DE 0 à 249 | | DE 250 à 399 | | DE 400 à 649 | | DE 650 à 999 | | DE 1000 à 1499 | | DE 1500 à 2999 | | DE 3000 à + | | TOTAL | |
|-------------------------------|------------|-------|--------------|-------|--------------|-------|--------------|-------|----------------|-------|----------------|-------|-------------|-------|---------|-------|
| | CHARGES | VIDES | CHARGES | VIDES | CHARGES | VIDES | CHARGES | VIDES | CHARGES | VIDES | CHARGES | VIDES | CHARGES | VIDES | CHARGES | VIDES |
| FRONTIERE FRANCAISE 50 | 1 | 54 | 1 523 | 57 | 438 | 25 | 295 | 38 | 694 | 116 | 513 | 57 | 144 | 1 | 3 608 | 348 |
| EN AMONT CL.NIM-BLAT-PER. | 1 | 90 | 1 523 | 58 | 438 | 26 | 295 | 39 | 698 | 153 | 518 | 62 | 144 | 1 | 3 617 | 429 |
| EN AVAL CL.NIM-BLAT-PER. | 1 | 121 | 956 | 87 | 345 | 72 | 263 | 101 | 1 178 | 369 | 702 | 197 | 143 | 2 | 3 588 | 949 |
| PONT D'ANTOING | 1 | 120 | 956 | 87 | 345 | 72 | 263 | 101 | 1 179 | 369 | 702 | 197 | 144 | 2 | 3 590 | 948 |
| ECLUSE DE KAIN | 2 | 137 | 959 | 31 | 369 | 14 | 408 | 30 | 1 939 | 226 | 1 553 | 212 | 212 | 3 | 5 442 | 653 |
| EN AMONT CL. DE L'ESPIERRES | 2 | 134 | 907 | 34 | 338 | 21 | 396 | 37 | 1 939 | 234 | 1 551 | 246 | 212 | 10 | 5 345 | 716 |
| EN AVAL CL. DE L'ESPIERRES | 2 | 134 | 907 | 34 | 338 | 21 | 396 | 37 | 1 939 | 234 | 1 550 | 246 | 212 | 10 | 5 344 | 716 |
| EN AMONT CL. BOSSUIT-COURTRAI | 2 | 134 | 907 | 34 | 338 | 21 | 396 | 37 | 1 939 | 234 | 1 550 | 246 | 212 | 10 | 5 344 | 716 |
| EN AVAL CL. BOSSUIT-COURTRAI | 2 | 134 | 907 | 34 | 338 | 21 | 396 | 37 | 1 939 | 234 | 1 550 | 246 | 212 | 10 | 5 344 | 716 |
| LIMITE PROVINCE DU HAINAUT 50 | 2 | 134 | 907 | 34 | 338 | 21 | 396 | 37 | 1 938 | 234 | 1 550 | 246 | 212 | 10 | 5 343 | 716 |

CANAL NIMY-BLATON-PERONNES: TONNAGE TRANSPORTE EN REMONTE PAR GROUPE DE MARCHANDISES

| <i>Période: Année 2022</i> | 0 PRODUITS AGRICILES | 1 DENREES ALIMENTAIRES | 2 COMBUST. SOLIDES | 3 PRODUITS PETROLIERS | 4 MINERAIS | 5 PRODUITS METALLURG. | 6 MINERAUX, MAT. DE CONSTRUCT. | 7 ENGRAIS | 8 PRODUITS CHIMIQUES | 9 DIVERS | TOTAL |
|----------------------------|----------------------------|------------------------------|--------------------------|-----------------------------|---------------|-----------------------------|---|--------------|----------------------------|-------------|-----------|
| JONCTION CANAL DU CENTRE | 277 285 | 3 548 | 9 232 | 44 639 | 224 498 | 235 582 | 171 506 | 240 314 | 49 374 | 4 410 | 1 260 388 |
| EN AMONT CL. POMMER.-CONDE | 277 285 | 4 528 | 11 542 | 177 429 | 236 262 | 271 003 | 256 499 | 84 917 | 51 476 | 88 743 | 1 459 684 |
| EN AVAL CL. POMMER.-CONDE | 277 285 | 4 528 | 11 542 | 177 429 | 236 262 | 271 003 | 256 499 | 84 917 | 51 476 | 88 743 | 1 459 684 |
| EN AMONT CL. BLATON-ATH | 277 285 | 4 528 | 11 542 | 177 429 | 236 262 | 271 003 | 256 499 | 84 917 | 51 476 | 88 743 | 1 459 684 |
| EN AVAL CL. BLATON-ATH | 292 465 | 4 528 | 11 542 | 177 429 | 236 262 | 271 003 | 256 499 | 84 917 | 51 476 | 88 743 | 1 474 864 |
| ECL.1 DE PERONNES | 292 465 | 4 528 | 12 462 | 178 479 | 237 162 | 271 913 | 280 894 | 208 182 | 52 554 | 88 743 | 1 627 382 |
| JONCTION HAUT-ESCAUT | 292 465 | 4 528 | 12 462 | 178 479 | 237 162 | 270 824 | 280 894 | 208 337 | 52 554 | 88 743 | 1 626 448 |

CANAL NIMY-BLATON-PERONNES: TONNAGE TRANSPORTE EN DESCENTE PAR GROUPE DE MARCHANDISES

| <i>Période: Année 2022</i> | 0 PRODUITS AGRICILES | 1 DENREES ALIMENTAIRES | 2 COMBUST. SOLIDES | 3 PRODUITS PETROLIERS | 4 MINERAIS | 5 PRODUITS METALLURG. | 6 MINERAUX, MAT. DE CONSTRUCT. | 7 ENGRAIS | 8 PRODUITS CHIMIQUES | 9 DIVERS | TOTAL |
|----------------------------|----------------------------|------------------------------|--------------------------|-----------------------------|---------------|-----------------------------|---|--------------|----------------------------|-------------|-----------|
| JONCTION CANAL DU CENTRE | 19 254 | 0 | 13 993 | 4 650 | 10 438 | 692 730 | 255 100 | 98 977 | 31 243 | 18 757 | 1 145 142 |
| EN AMONT CL. POMMER.-CONDE | 19 494 | 0 | 13 993 | 15 330 | 9 666 | 600 328 | 226 309 | 323 737 | 35 094 | 21 200 | 1 265 151 |
| EN AVAL CL. POMMER.-CONDE | 19 494 | 0 | 13 993 | 15 330 | 9 666 | 600 328 | 269 427 | 323 737 | 35 094 | 21 200 | 1 308 269 |
| EN AMONT CL. BLATON-ATH | 19 494 | 0 | 13 993 | 15 330 | 9 666 | 600 328 | 269 427 | 323 737 | 35 094 | 21 200 | 1 308 269 |
| EN AVAL CL. BLATON-ATH | 19 494 | 0 | 13 993 | 15 330 | 9 666 | 596 606 | 269 427 | 323 737 | 35 094 | 21 200 | 1 304 547 |
| ECL.1 DE PERONNES | 19 494 | 0 | 13 993 | 15 344 | 6 226 | 595 846 | 273 785 | 295 975 | 33 869 | 20 679 | 1 275 211 |
| JONCTION HAUT-ESCAUT | 19 494 | 0 | 13 993 | 15 344 | 6 226 | 595 846 | 274 585 | 295 975 | 33 869 | 20 679 | 1 276 011 |

CANAL NIMY-BLATON-PERONNES: NOMBRE DE BATEAUX EN REMONTE PAR CATEGORIE

| Période: Année 2022 | DE 0 à 249 | | DE 250 à 399 | | DE 400 à 649 | | DE 650 à 999 | | DE 1000 à 1499 | | DE 1500 à 2999 | | DE 3000 à + | | TOTAL | |
|----------------------------|------------|-------|--------------|-------|--------------|-------|--------------|-------|----------------|-------|----------------|-------|-------------|-------|---------|-------|
| | CHARGES | VIDES | CHARGES | VIDES | CHARGES | VIDES | CHARGES | VIDES | CHARGES | VIDES | CHARGES | VIDES | CHARGES | VIDES | CHARGES | VIDES |
| JONCTION CANAL DU CENTRE | 0 | 100 | 521 | 83 | 174 | 128 | 220 | 56 | 810 | 286 | 78 | 56 | 1 | 0 | 1 804 | 709 |
| EN AMONT CL. POMMER.-CONDE | 0 | 100 | 521 | 87 | 162 | 136 | 212 | 73 | 835 | 402 | 273 | 96 | 2 | 0 | 2 005 | 894 |
| EN AVAL CL. POMMER.-CONDE | 0 | 127 | 521 | 87 | 162 | 137 | 212 | 74 | 835 | 440 | 273 | 96 | 2 | 0 | 2 005 | 961 |
| EN AMONT CL. BLATON-ATH | 0 | 127 | 521 | 87 | 162 | 137 | 212 | 74 | 835 | 440 | 273 | 96 | 2 | 0 | 2 005 | 961 |
| EN AVAL CL. BLATON-ATH | 0 | 127 | 582 | 87 | 162 | 137 | 212 | 74 | 835 | 440 | 273 | 96 | 2 | 0 | 2 066 | 961 |
| ECL.1 DE PERONNES | 0 | 144 | 584 | 86 | 171 | 136 | 232 | 68 | 945 | 425 | 290 | 99 | 2 | 0 | 2 224 | 958 |
| JONCTION HAUT-ESCAUT | 0 | 146 | 585 | 85 | 171 | 136 | 232 | 68 | 945 | 426 | 289 | 99 | 2 | 0 | 2 224 | 960 |

CANAL NIMY-BLATON-PERONNES: NOMBRE DE BATEAUX EN DESCENTE PAR CATEGORIE

| Période: Année 2022 | DE 0 à 249 | | DE 250 à 399 | | DE 400 à 649 | | DE 650 à 999 | | DE 1000 à 1499 | | DE 1500 à 2999 | | DE 3000 à + | | TOTAL | |
|----------------------------|------------|-------|--------------|-------|--------------|-------|--------------|-------|----------------|-------|----------------|-------|-------------|-------|---------|-------|
| | CHARGES | VIDES | CHARGES | VIDES | CHARGES | VIDES | CHARGES | VIDES | CHARGES | VIDES | CHARGES | VIDES | CHARGES | VIDES | CHARGES | VIDES |
| JONCTION CANAL DU CENTRE | 2 | 99 | 323 | 310 | 139 | 125 | 153 | 83 | 712 | 354 | 109 | 49 | 0 | 1 | 1 438 | 1 021 |
| EN AMONT CL. POMMER.-CONDE | 2 | 101 | 327 | 314 | 136 | 131 | 134 | 128 | 824 | 432 | 233 | 157 | 0 | 1 | 1 656 | 1 264 |
| EN AVAL CL. POMMER.-CONDE | 2 | 127 | 327 | 313 | 136 | 129 | 134 | 128 | 870 | 430 | 233 | 157 | 0 | 1 | 1 702 | 1 285 |
| EN AMONT CL. BLATON-ATH | 2 | 127 | 327 | 313 | 136 | 129 | 134 | 128 | 870 | 432 | 233 | 157 | 0 | 1 | 1 702 | 1 287 |
| EN AVAL CL. BLATON-ATH | 2 | 125 | 327 | 373 | 136 | 129 | 134 | 128 | 868 | 430 | 232 | 157 | 0 | 1 | 1 699 | 1 343 |
| ECL.1 DE PERONNES | 2 | 141 | 326 | 379 | 135 | 135 | 128 | 141 | 852 | 497 | 237 | 170 | 0 | 1 | 1 680 | 1 464 |
| JONCTION HAUT-ESCAUT | 2 | 140 | 326 | 379 | 135 | 135 | 128 | 141 | 853 | 501 | 237 | 170 | 0 | 1 | 1 681 | 1 467 |

CANAL POMMEROEUL-CONDE (B.): TONNAGE TRANSPORTE EN REMONTE PAR GROUPE DE MARCHANDISES

| Période: Année 2022 | 0 | 1 | 2 | 3 | 4 | 5 | 6 | 7 | 8 | 9 | TOTAL |
|---------------------------------|--------------------|----------------------|------------------|---------------------|----------|---------------------|------------------------------|---------|--------------------|--------|--------|
| | PRODUITS AGRICOLES | DENREES ALIMENTAIRES | COMBUST. SOLIDES | PRODUITS PETROLIERS | MINERAIS | PRODUITS METALLURG. | MINERAUX, MAT. DE CONSTRUCT. | ENGRAIS | PRODUITS CHIMIQUES | DIVERS | |
| JONCTION CL.NIMY-BLAT-PERON. 62 | 0 | 0 | 0 | 0 | 0 | 0 | 43 118 | 0 | 0 | 0 | 43 118 |
| FRONTIERE FRANCAISE 62 | 0 | 0 | 0 | 0 | 0 | 0 | 0 | 0 | 0 | 0 | 0 |

CANAL POMMEROEUL-CONDE (B.): TONNAGE TRANSPORTE EN DESCENTE PAR GROUPE DE MARCHANDISES

PAS DE MARCHANDISES TRANSPORTEES EN DESCENTE SUR CETTE VOIE D'EAU

CANAL POMMEROEUL-CONDE (B.): NOMBRE DE BATEAUX EN REMONTE PAR CATEGORIE

| Période: Année 2022 | DE 0 à 249 | | DE 250 à 399 | | DE 400 à 649 | | DE 650 à 999 | | DE 1000 à 1499 | | DE 1500 à 2999 | | DE 3000 à + | | TOTAL | |
|------------------------|---------------------------------|-------|--------------|-------|--------------|-------|--------------|-------|----------------|-------|----------------|-------|-------------|-------|---------|-------|
| | CHARGES | VIDES | CHARGES | VIDES | CHARGES | VIDES | CHARGES | VIDES | CHARGES | VIDES | CHARGES | VIDES | CHARGES | VIDES | CHARGES | VIDES |
| | JONCTION CL.NIMY-BLAT-PERON. 62 | 0 | 42 | 0 | 0 | 0 | 0 | 0 | 0 | 46 | 4 | 0 | 0 | 0 | 0 | 46 |
| FRONTIERE FRANCAISE 62 | 0 | 0 | 0 | 0 | 0 | 0 | 0 | 0 | 0 | 0 | 0 | 0 | 0 | 0 | 0 | 0 |

CANAL POMMEROEUL-CONDE (B.): NOMBRE DE BATEAUX EN DESCENTE PAR CATEGORIE

| Période: Année 2022 | DE 0 à 249 | | DE 250 à 399 | | DE 400 à 649 | | DE 650 à 999 | | DE 1000 à 1499 | | DE 1500 à 2999 | | DE 3000 à + | | TOTAL | |
|------------------------|---------------------------------|-------|--------------|-------|--------------|-------|--------------|-------|----------------|-------|----------------|-------|-------------|-------|---------|-------|
| | CHARGES | VIDES | CHARGES | VIDES | CHARGES | VIDES | CHARGES | VIDES | CHARGES | VIDES | CHARGES | VIDES | CHARGES | VIDES | CHARGES | VIDES |
| | JONCTION CL.NIMY-BLAT-PERON. 62 | 0 | 43 | 0 | 1 | 0 | 3 | 0 | 1 | 0 | 44 | 0 | 0 | 0 | 0 | 0 |
| FRONTIERE FRANCAISE 62 | 0 | 0 | 0 | 0 | 0 | 0 | 0 | 0 | 0 | 0 | 0 | 0 | 0 | 0 | 0 | 0 |

CANAL BLATON-ATH: TONNAGE TRANSPORTE EN REMONTE PAR GROUPE DE MARCHANDISES

PAS DE MARCHANDISES TRANSPORTEES EN REMONTE SUR CETTE VOIE D'EAU

CANAL BLATON-ATH: TONNAGE TRANSPORTE EN DESCENTE PAR GROUPE DE MARCHANDISES

| Période: Année 2022 | 0 | 1 | 2 | 3 | 4 | 5 | 6 | 7 | 8 | 9 | TOTAL |
|---------------------------------|--------------------|----------------------|------------------|---------------------|----------|---------------------|------------------------------|---------|--------------------|--------|--------|
| | PRODUITS AGRICOLES | DENREES ALIMENTAIRES | COMBUST. SOLIDES | PRODUITS PETROLIERS | MINERAIS | PRODUITS METALLURG. | MINERAUX, MAT. DE CONSTRUCT. | ENGRAIS | PRODUITS CHIMIQUES | DIVERS | |
| JONCTION CL.NIMY-BLAT-PERON. 61 | 15 180 | 0 | 0 | 0 | 0 | 3 722 | 0 | 0 | 0 | 0 | 18 902 |
| JONCTION DENDRE | 0 | 0 | 0 | 0 | 0 | 3 722 | 0 | 0 | 0 | 0 | 3 722 |

CANAL BLATON-ATH: NOMBRE DE BATEAUX EN REMONTE PAR CATEGORIE

| Période: Année 2022 | DE 0 à 249 | | DE 250 à 399 | | DE 400 à 649 | | DE 650 à 999 | | DE 1000 à 1499 | | DE 1500 à 2999 | | DE 3000 à + | | TOTAL | |
|---------------------|---------------------------------|-------|--------------|-------|--------------|-------|--------------|-------|----------------|-------|----------------|-------|-------------|-------|---------|-------|
| | CHARGES | VIDES | CHARGES | VIDES | CHARGES | VIDES | CHARGES | VIDES | CHARGES | VIDES | CHARGES | VIDES | CHARGES | VIDES | CHARGES | VIDES |
| | JONCTION CL.NIMY-BLAT-PERON. 61 | 0 | 0 | 0 | 60 | 0 | 0 | 0 | 0 | 0 | 0 | 0 | 0 | 0 | 0 | 0 |
| JONCTION DENDRE | 0 | 0 | 0 | 0 | 0 | 0 | 0 | 0 | 0 | 0 | 0 | 0 | 0 | 0 | 0 | 0 |

CANAL BLATON-ATH: NOMBRE DE BATEAUX EN DESCENTE PAR CATEGORIE

| Période: Année 2022 | DE 0 à 249 | | DE 250 à 399 | | DE 400 à 649 | | DE 650 à 999 | | DE 1000 à 1499 | | DE 1500 à 2999 | | DE 3000 à + | | TOTAL | |
|---------------------|---------------------------------|-------|--------------|-------|--------------|-------|--------------|-------|----------------|-------|----------------|-------|-------------|-------|---------|-------|
| | CHARGES | VIDES | CHARGES | VIDES | CHARGES | VIDES | CHARGES | VIDES | CHARGES | VIDES | CHARGES | VIDES | CHARGES | VIDES | CHARGES | VIDES |
| | JONCTION CL.NIMY-BLAT-PERON. 61 | 0 | 2 | 61 | 0 | 0 | 0 | 0 | 0 | 2 | 2 | 1 | 0 | 0 | 0 | 64 |
| JONCTION DENDRE | 0 | 2 | 0 | 0 | 0 | 0 | 0 | 0 | 2 | 2 | 1 | 0 | 0 | 0 | 3 | 4 |

DENDRE: TONNAGE TRANSPORTE EN REMONTE PAR GROUPE DE MARCHANDISES

PAS DE MARCHANDISES TRANSPORTEES EN REMONTE SUR CETTE VOIE D'EAU

DENDRE: TONNAGE TRANSPORTE EN DESCENTE PAR GROUPE DE MARCHANDISES

| <i>Période: Année 2022</i> | 0 PRODUITS AGRICILES | 1 DENREES ALIMENTAIRES | 2 COMBUST. SOLIDES | 3 PRODUITS PETROLIERS | 4 MINERAIS | 5 PRODUITS METALLURG. | 6 MINERAUX, MAT. DE CONSTRUCT. | 7 ENGRAIS | 8 PRODUITS CHIMIQUES | 9 DIVERS | TOTAL |
|----------------------------|----------------------------|------------------------------|--------------------------|-----------------------------|---------------|-----------------------------|---|--------------|----------------------------|-------------|-------|
| ECLUSE DE BILHEE | 0 | 0 | 0 | 0 | 0 | 3 722 | 0 | 0 | 0 | 0 | 3 722 |
| ECLUSE DE REBAIX | 0 | 0 | 0 | 0 | 0 | 3 722 | 0 | 0 | 0 | 0 | 3 722 |
| ECLUSE DE PAPIGNIES | 0 | 0 | 0 | 0 | 0 | 3 722 | 0 | 0 | 0 | 0 | 3 722 |
| ECLUSE DE LESSINES | 0 | 0 | 0 | 0 | 0 | 3 722 | 0 | 0 | 0 | 0 | 3 722 |
| LIMITE PROV. DU HAINAUT | 0 | 0 | 0 | 0 | 0 | 3 722 | 0 | 0 | 0 | 0 | 3 722 |

DENDRE: NOMBRE DE BATEAUX EN REMONTE PAR CATEGORIE

PAS DE BATEAUX EN REMONTE SUR CETTE VOIE D'EAU

DENDRE: NOMBRE DE BATEAUX EN DESCENTE PAR CATEGORIE

| Période: Année 2022 | DE 0 à 249 | | DE 250 à 399 | | DE 400 à 649 | | DE 650 à 999 | | DE 1000 à 1499 | | DE 1500 à 2999 | | DE 3000 à + | | TOTAL | |
|-------------------------|------------|-------|--------------|-------|--------------|-------|--------------|-------|----------------|-------|----------------|-------|-------------|-------|---------|-------|
| | CHARGES | VIDES | CHARGES | VIDES | CHARGES | VIDES | CHARGES | VIDES | CHARGES | VIDES | CHARGES | VIDES | CHARGES | VIDES | CHARGES | VIDES |
| ECLUSE DE BILHEE | 0 | 2 | 0 | 0 | 0 | 0 | 0 | 0 | 2 | 2 | 1 | 0 | 0 | 0 | 3 | 4 |
| ECLUSE DE REBAIX | 0 | 2 | 0 | 0 | 0 | 0 | 0 | 0 | 2 | 2 | 1 | 0 | 0 | 0 | 3 | 4 |
| ECLUSE DE PAPIGNIES | 0 | 2 | 0 | 0 | 0 | 0 | 0 | 0 | 2 | 2 | 1 | 0 | 0 | 0 | 3 | 4 |
| ECLUSE DE LESSINES | 0 | 2 | 0 | 0 | 0 | 0 | 0 | 0 | 2 | 2 | 1 | 0 | 0 | 0 | 3 | 4 |
| LIMITE PROV. DU HAINAUT | 0 | 2 | 0 | 0 | 0 | 0 | 0 | 0 | 2 | 2 | 1 | 0 | 0 | 0 | 3 | 4 |

CANAL DU CENTRE A GRAND GABARIT: TONNAGE TRANSPORTE EN REMONTE PAR GROUPE DE MARCHANDISES

| <i>Période: Année 2022</i> | 0 PRODUITS AGRICILES | 1 DENREES ALIMENTAIRES | 2 COMBUST. SOLIDES | 3 PRODUITS PETROLIERS | 4 MINERAIS | 5 PRODUITS METALLURG. | 6 MINERAUX, MAT. DE CONSTRUCT. | 7 ENGRAIS | 8 PRODUITS CHIMIQUES | 9 DIVERS | TOTAL |
|-----------------------------|----------------------------|------------------------------|--------------------------|-----------------------------|---------------|-----------------------------|---|--------------|----------------------------|-------------|-----------|
| ASC.1 D'HOUDENG-GOEGNIES 60 | 276 815 | 2 370 | 1 961 | 42 243 | 6 261 | 287 530 | 214 886 | 237 052 | 50 074 | 4 410 | 1 123 602 |
| ASC.3 DE STREPY-BRACQUEGN. | 276 815 | 2 370 | 1 961 | 42 243 | 5 391 | 286 530 | 191 415 | 237 052 | 50 074 | 4 410 | 1 098 261 |
| ASC.4 DE THIEU AVAL | 276 815 | 2 370 | 1 961 | 42 243 | 5 391 | 286 530 | 191 415 | 237 052 | 50 074 | 4 410 | 1 098 261 |
| ECLUSE DE THIEU | 276 815 | 2 370 | 1 961 | 42 243 | 5 391 | 287 790 | 191 415 | 237 052 | 50 074 | 4 410 | 1 099 521 |
| ECLUSE D'HAVRE | 276 815 | 2 370 | 1 961 | 42 243 | 6 241 | 287 790 | 191 415 | 237 052 | 50 074 | 4 410 | 1 100 371 |
| ECLUSE D'OBOURG-WARTONS | 277 285 | 3 548 | 9 232 | 44 639 | 224 498 | 235 582 | 172 716 | 239 184 | 49 374 | 4 410 | 1 260 468 |
| JONCTION CL.NIMY-BLAT-PER. | 277 285 | 3 548 | 9 232 | 44 639 | 224 498 | 235 582 | 171 506 | 240 314 | 49 374 | 4 410 | 1 260 388 |
| JONCTION CL. CHARL-BXL | 276 815 | 2 370 | 1 961 | 42 243 | 6 261 | 391 318 | 223 659 | 237 238 | 46 024 | 123 200 | 1 351 089 |
| JONCTION EMBR.PRINCIPAL 60 | 276 815 | 2 370 | 1 961 | 42 243 | 6 261 | 288 400 | 217 661 | 237 052 | 50 074 | 4 410 | 1 127 247 |
| ASCENSEUR DE STREPY-THIEU | 276 815 | 2 370 | 1 961 | 42 243 | 5 391 | 286 530 | 191 415 | 237 052 | 50 074 | 4 410 | 1 098 261 |
| JONCTION CL.CENTRE.HISTO. | 276 815 | 2 370 | 1 961 | 42 243 | 5 391 | 287 790 | 191 415 | 237 052 | 50 074 | 4 410 | 1 099 521 |
| ECLUSE DE OBOURG | 277 285 | 3 548 | 9 232 | 44 639 | 224 498 | 235 582 | 173 406 | 239 184 | 49 374 | 4 410 | 1 261 158 |

CANAL DU CENTRE A GRAND GABARIT: TONNAGE TRANSPORTE EN DESCENTE PAR GROUPE DE MARCHANDISES

| <i>Période: Année 2022</i> | 0 PRODUITS AGRICILES | 1 DENREES ALIMENTAIRES | 2 COMBUST. SOLIDES | 3 PRODUITS PETROLIERS | 4 MINERAIS | 5 PRODUITS METALLURG. | 6 MINERAUX, MAT. DE CONSTRUCT. | 7 ENGRAIS | 8 PRODUITS CHIMIQUES | 9 DIVERS | TOTAL |
|-----------------------------|----------------------------|------------------------------|--------------------------|-----------------------------|---------------|-----------------------------|---|--------------|----------------------------|-------------|-----------|
| ASC.1 D'HOUDENG-GOEGNIES 60 | 19 254 | 0 | 42 069 | 14 581 | 27 924 | 507 478 | 236 676 | 97 777 | 32 403 | 18 517 | 996 679 |
| ASC.3 DE STREPY-BRACQUEGN. | 19 254 | 0 | 42 069 | 14 581 | 27 924 | 507 478 | 228 063 | 97 777 | 32 403 | 18 517 | 988 066 |
| ASC.4 DE THIEU AVAL | 19 254 | 0 | 42 069 | 14 581 | 27 924 | 507 478 | 228 063 | 97 777 | 32 403 | 18 517 | 988 066 |
| ECLUSE DE THIEU | 19 254 | 0 | 42 069 | 14 581 | 27 924 | 529 434 | 232 263 | 97 777 | 32 403 | 18 637 | 1 014 342 |
| ECLUSE D'HAVRE | 19 254 | 0 | 42 069 | 14 581 | 27 924 | 529 434 | 232 263 | 97 777 | 32 403 | 18 637 | 1 014 342 |
| ECLUSE D'OBOURG-WARTONS | 19 254 | 0 | 13 993 | 4 650 | 10 438 | 692 730 | 255 100 | 98 977 | 31 243 | 18 757 | 1 145 142 |
| JONCTION CL.NIMY-BLAT-PER. | 19 254 | 0 | 13 993 | 4 650 | 10 438 | 692 730 | 255 100 | 98 977 | 31 243 | 18 757 | 1 145 142 |
| JONCTION CL. CHARL-BXL | 19 254 | 0 | 42 069 | 14 581 | 27 924 | 317 722 | 232 846 | 99 677 | 34 653 | 66 199 | 854 925 |
| JONCTION EMBR.PRINCIPAL 60 | 19 254 | 0 | 42 069 | 14 581 | 27 924 | 507 478 | 237 726 | 97 777 | 32 403 | 18 584 | 997 796 |
| ASCENSEUR DE STREPY-THIEU | 19 254 | 0 | 42 069 | 14 581 | 27 924 | 507 478 | 228 063 | 97 777 | 32 403 | 18 517 | 988 066 |
| JONCTION CL.CENTRE.HISTO. | 19 254 | 0 | 42 069 | 14 581 | 27 924 | 529 434 | 232 263 | 97 777 | 32 403 | 18 637 | 1 014 342 |
| ECLUSE DE OBOURG | 19 254 | 0 | 13 993 | 4 650 | 10 438 | 692 730 | 255 100 | 98 977 | 31 243 | 18 757 | 1 145 142 |

CANAL DU CENTRE A GRAND GABARIT: NOMBRE DE BATEAUX EN REMONTE PAR CATEGORIE

| Période: Année 2022 | DE 0 à 249 | | DE 250 à 399 | | DE 400 à 649 | | DE 650 à 999 | | DE 1000 à 1499 | | DE 1500 à 2999 | | DE 3000 à + | | TOTAL | |
|----------------------------|-----------------------------|-------|--------------|-------|--------------|-------|--------------|-------|----------------|-------|----------------|-------|-------------|-------|---------|-------|
| | CHARGES | VIDES | CHARGES | VIDES | CHARGES | VIDES | CHARGES | VIDES | CHARGES | VIDES | CHARGES | VIDES | CHARGES | VIDES | CHARGES | VIDES |
| | ASC.1 D'HOUDENG-GOEGNIES 60 | 1 | 96 | 549 | 40 | 227 | 37 | 189 | 72 | 652 | 268 | 90 | 40 | 1 | 0 | 1 709 |
| ASC.3 DE STREPY-BRACQUEGN. | 1 | 95 | 549 | 40 | 227 | 37 | 183 | 71 | 634 | 280 | 90 | 40 | 1 | 0 | 1 685 | 563 |
| ASC.4 DE THIEU AVAL | 1 | 95 | 549 | 40 | 227 | 37 | 183 | 71 | 634 | 280 | 90 | 40 | 1 | 0 | 1 685 | 563 |
| ECLUSE DE THIEU | 1 | 95 | 549 | 38 | 227 | 37 | 183 | 76 | 635 | 295 | 90 | 40 | 1 | 0 | 1 686 | 581 |
| ECLUSE D'HAVRE | 1 | 95 | 549 | 38 | 227 | 37 | 183 | 76 | 636 | 295 | 90 | 40 | 1 | 0 | 1 687 | 581 |
| ECLUSE D'OBOURG-WARTONS | 0 | 101 | 521 | 83 | 174 | 128 | 220 | 56 | 810 | 287 | 78 | 56 | 1 | 0 | 1 804 | 711 |
| JONCTION CL.NIMY-BLAT-PER. | 0 | 100 | 521 | 83 | 174 | 128 | 220 | 56 | 810 | 286 | 78 | 56 | 1 | 0 | 1 804 | 709 |
| JONCTION CL. CHARL-BXL | 1 | 97 | 550 | 36 | 227 | 29 | 206 | 31 | 914 | 118 | 89 | 36 | 1 | 0 | 1 988 | 347 |
| JONCTION EMBR.PRINCIPAL 60 | 1 | 96 | 549 | 40 | 227 | 37 | 191 | 72 | 654 | 268 | 90 | 40 | 1 | 0 | 1 713 | 553 |
| ASCENSEUR DE STREPY-THIEU | 1 | 95 | 549 | 40 | 227 | 37 | 183 | 71 | 634 | 280 | 90 | 40 | 1 | 0 | 1 685 | 563 |
| JONCTION CL.CENTRE.HISTO. | 1 | 95 | 549 | 40 | 227 | 37 | 183 | 76 | 635 | 298 | 90 | 40 | 1 | 0 | 1 686 | 586 |
| ECLUSE DE OBOURG | 0 | 101 | 521 | 83 | 174 | 128 | 221 | 56 | 810 | 287 | 78 | 56 | 1 | 0 | 1 805 | 711 |

CANAL DU CENTRE A GRAND GABARIT: NOMBRE DE BATEAUX EN DESCENTE PAR CATEGORIE

| Période: Année 2022 | DE 0 à 249 | | DE 250 à 399 | | DE 400 à 649 | | DE 650 à 999 | | DE 1000 à 1499 | | DE 1500 à 2999 | | DE 3000 à + | | TOTAL | |
|----------------------------|-----------------------------|-------|--------------|-------|--------------|-------|--------------|-------|----------------|-------|----------------|-------|-------------|-------|---------|-------|
| | CHARGES | VIDES | CHARGES | VIDES | CHARGES | VIDES | CHARGES | VIDES | CHARGES | VIDES | CHARGES | VIDES | CHARGES | VIDES | CHARGES | VIDES |
| | ASC.1 D'HOUDENG-GOEGNIES 60 | 1 | 94 | 313 | 301 | 87 | 149 | 154 | 80 | 638 | 280 | 87 | 64 | 0 | 1 | 1 280 |
| ASC.3 DE STREPY-BRACQUEGN. | 1 | 93 | 313 | 301 | 87 | 147 | 148 | 75 | 632 | 270 | 88 | 63 | 0 | 1 | 1 269 | 950 |
| ASC.4 DE THIEU AVAL | 1 | 93 | 313 | 300 | 87 | 147 | 148 | 75 | 632 | 271 | 88 | 63 | 0 | 1 | 1 269 | 950 |
| ECLUSE DE THIEU | 1 | 93 | 314 | 300 | 88 | 147 | 150 | 75 | 650 | 271 | 93 | 63 | 0 | 1 | 1 296 | 950 |
| ECLUSE D'HAVRE | 1 | 93 | 314 | 300 | 88 | 147 | 150 | 75 | 650 | 271 | 93 | 63 | 0 | 1 | 1 296 | 950 |
| ECLUSE D'OBOURG-WARTONS | 2 | 99 | 323 | 310 | 139 | 125 | 153 | 83 | 712 | 354 | 109 | 49 | 0 | 1 | 1 438 | 1 021 |
| JONCTION CL.NIMY-BLAT-PER. | 2 | 99 | 323 | 310 | 139 | 125 | 153 | 83 | 712 | 354 | 109 | 49 | 0 | 1 | 1 438 | 1 021 |
| JONCTION CL. CHARL-BXL | 1 | 92 | 304 | 307 | 76 | 151 | 118 | 94 | 666 | 357 | 82 | 68 | 0 | 1 | 1 247 | 1 070 |
| JONCTION EMBR.PRINCIPAL 60 | 1 | 94 | 313 | 301 | 87 | 149 | 154 | 82 | 640 | 285 | 87 | 64 | 0 | 1 | 1 282 | 976 |
| ASCENSEUR DE STREPY-THIEU | 1 | 93 | 313 | 301 | 87 | 147 | 148 | 75 | 632 | 270 | 88 | 63 | 0 | 1 | 1 269 | 950 |
| JONCTION CL.CENTRE.HISTO. | 1 | 93 | 314 | 301 | 88 | 147 | 150 | 75 | 650 | 273 | 93 | 63 | 0 | 1 | 1 296 | 953 |
| ECLUSE DE OBOURG | 2 | 99 | 323 | 310 | 139 | 125 | 153 | 84 | 712 | 354 | 109 | 49 | 0 | 1 | 1 438 | 1 022 |

EMBRANCHEMENT PRINCIPAL: TONNAGE TRANSPORTE EN REMONTE PAR GROUPE DE MARCHANDISES

| Période: Année 2022 | 0 | 1 | 2 | 3 | 4 | 5 | 6 | 7 | 8 | 9 | TOTAL |
|---------------------------|--------------------|----------------------|------------------|---------------------|----------|---------------------|------------------------------|---------|--------------------|--------|-------|
| | PRODUITS AGRICOLES | DENREES ALIMENTAIRES | COMBUST. SOLIDES | PRODUITS PETROLIERS | MINERAIS | PRODUITS METALLURG. | MINERAUX, MAT. DE CONSTRUCT. | ENGRAIS | PRODUITS CHIMIQUES | DIVERS | |
| JONCTION CL. CENTRE GG 64 | 0 | 0 | 0 | 0 | 0 | 870 | 2 775 | 0 | 0 | 0 | 3 645 |
| JONCTION CL. CENTRE HIST | 0 | 0 | 0 | 0 | 0 | 1 260 | 0 | 0 | 0 | 0 | 1 260 |

EMBRANCHEMENT PRINCIPAL: TONNAGE TRANSPORTE EN DESCENTE PAR GROUPE DE MARCHANDISES

| Période: Année 2022 | 0 | 1 | 2 | 3 | 4 | 5 | 6 | 7 | 8 | 9 | TOTAL |
|---------------------------|--------------------|----------------------|------------------|---------------------|----------|---------------------|------------------------------|---------|--------------------|--------|--------|
| | PRODUITS AGRICOLES | DENREES ALIMENTAIRES | COMBUST. SOLIDES | PRODUITS PETROLIERS | MINERAIS | PRODUITS METALLURG. | MINERAUX, MAT. DE CONSTRUCT. | ENGRAIS | PRODUITS CHIMIQUES | DIVERS | |
| JONCTION CL. CENTRE GG 64 | 0 | 0 | 0 | 0 | 0 | 0 | 0 | 0 | 0 | 67 | 67 |
| JONCTION CL. CENTRE HIST | 0 | 0 | 0 | 0 | 0 | 20 834 | 0 | 0 | 0 | 120 | 20 954 |

EMBRANCHEMENT PRINCIPAL: NOMBRE DE BATEAUX EN REMONTE PAR CATEGORIE

| Période: Année 2022 | DE 0 à 249 | | DE 250 à 399 | | DE 400 à 649 | | DE 650 à 999 | | DE 1000 à 1499 | | DE 1500 à 2999 | | DE 3000 à + | | TOTAL | |
|--------------------------|---------------------------|-------|--------------|-------|--------------|-------|--------------|-------|----------------|-------|----------------|-------|-------------|-------|---------|-------|
| | CHARGES | VIDES | CHARGES | VIDES | CHARGES | VIDES | CHARGES | VIDES | CHARGES | VIDES | CHARGES | VIDES | CHARGES | VIDES | CHARGES | VIDES |
| | JONCTION CL. CENTRE GG 64 | 0 | 0 | 0 | 0 | 0 | 0 | 2 | 0 | 2 | 0 | 0 | 0 | 0 | 0 | 4 |
| JONCTION CL. CENTRE HIST | 0 | 0 | 0 | 0 | 0 | 0 | 0 | 4 | 1 | 17 | 0 | 0 | 0 | 0 | 1 | 21 |

EMBRANCHEMENT PRINCIPAL: NOMBRE DE BATEAUX EN DESCENTE PAR CATEGORIE

| Période: Année 2022 | DE 0 à 249 | | DE 250 à 399 | | DE 400 à 649 | | DE 650 à 999 | | DE 1000 à 1499 | | DE 1500 à 2999 | | DE 3000 à + | | TOTAL | |
|--------------------------|---------------------------|-------|--------------|-------|--------------|-------|--------------|-------|----------------|-------|----------------|-------|-------------|-------|---------|-------|
| | CHARGES | VIDES | CHARGES | VIDES | CHARGES | VIDES | CHARGES | VIDES | CHARGES | VIDES | CHARGES | VIDES | CHARGES | VIDES | CHARGES | VIDES |
| | JONCTION CL. CENTRE GG 64 | 0 | 0 | 0 | 0 | 0 | 0 | 0 | 2 | 1 | 5 | 0 | 0 | 0 | 0 | 1 |
| JONCTION CL. CENTRE HIST | 0 | 0 | 1 | 1 | 1 | 0 | 2 | 2 | 13 | 2 | 5 | 0 | 0 | 0 | 22 | 5 |

CANAL DU CENTRE HISTORIQUE: TONNAGE TRANSPORTE EN REMONTE PAR GROUPE DE MARCHANDISES

| <i>Période: Année 2022</i> | 0 PRODUITS AGRICILES | 1 DENREES ALIMENTAIRES | 2 COMBUST. SOLIDES | 3 PRODUITS PETROLIERS | 4 MINERAIS | 5 PRODUITS METALLURG. | 6 MINERAUX, MAT. DE CONSTRUCT. | 7 ENGRAIS | 8 PRODUITS CHIMIQUES | 9 DIVERS | TOTAL |
|-----------------------------|----------------------------|------------------------------|--------------------------|-----------------------------|---------------|-----------------------------|---|--------------|----------------------------|-------------|-------|
| JONCTION EMBR.PRINCIPAL 65 | 0 | 0 | 0 | 0 | 0 | 1 260 | 0 | 0 | 0 | 0 | 1 260 |
| ASC.1 D'HOUDENG-GOEGNIES 65 | 0 | 0 | 0 | 0 | 0 | 1 260 | 0 | 0 | 0 | 0 | 1 260 |
| ASC.3 DE STREPY-BRACQUEGN. | 0 | 0 | 0 | 0 | 0 | 1 260 | 0 | 0 | 0 | 0 | 1 260 |
| ASC.4 DE THIEU AMONT | 0 | 0 | 0 | 0 | 0 | 1 260 | 0 | 0 | 0 | 0 | 1 260 |
| ECLUSE DE THIEU | 0 | 0 | 0 | 0 | 0 | 1 260 | 0 | 0 | 0 | 0 | 1 260 |
| JONCTION CL.CENTRE GG 65 | 0 | 0 | 0 | 0 | 0 | 1 260 | 0 | 0 | 0 | 0 | 1 260 |

CANAL DU CENTRE HISTORIQUE: TONNAGE TRANSPORTE EN DESCENTE PAR GROUPE DE MARCHANDISES

| <i>Période: Année 2022</i> | 0 PRODUITS AGRICILES | 1 DENREES ALIMENTAIRES | 2 COMBUST. SOLIDES | 3 PRODUITS PETROLIERS | 4 MINERAIS | 5 PRODUITS METALLURG. | 6 MINERAUX, MAT. DE CONSTRUCT. | 7 ENGRAIS | 8 PRODUITS CHIMIQUES | 9 DIVERS | TOTAL |
|-----------------------------|----------------------------|------------------------------|--------------------------|-----------------------------|---------------|-----------------------------|---|--------------|----------------------------|-------------|--------|
| JONCTION EMBR.PRINCIPAL 65 | 0 | 0 | 0 | 0 | 0 | 20 834 | 0 | 0 | 0 | 120 | 20 954 |
| ASC.1 D'HOUDENG-GOEGNIES 65 | 0 | 0 | 0 | 0 | 0 | 20 834 | 0 | 0 | 0 | 120 | 20 954 |
| ASC.3 DE STREPY-BRACQUEGN. | 0 | 0 | 0 | 0 | 0 | 21 956 | 0 | 0 | 0 | 120 | 22 076 |
| ASC.4 DE THIEU AMONT | 0 | 0 | 0 | 0 | 0 | 21 956 | 0 | 0 | 0 | 120 | 22 076 |
| ECLUSE DE THIEU | 0 | 0 | 0 | 0 | 0 | 21 956 | 4 200 | 0 | 0 | 120 | 26 276 |
| JONCTION CL.CENTRE GG 65 | 0 | 0 | 0 | 0 | 0 | 21 956 | 4 200 | 0 | 0 | 120 | 26 276 |

CANAL DU CENTRE HISTORIQUE: NOMBRE DE BATEAUX EN REMONTE PAR CATEGORIE

| Période: Année 2022 | DE 0 à 249 | | DE 250 à 399 | | DE 400 à 649 | | DE 650 à 999 | | DE 1000 à 1499 | | DE 1500 à 2999 | | DE 3000 à + | | TOTAL | |
|-----------------------------|------------|-------|--------------|-------|--------------|-------|--------------|-------|----------------|-------|----------------|-------|-------------|-------|---------|-------|
| | CHARGES | VIDES | CHARGES | VIDES | CHARGES | VIDES | CHARGES | VIDES | CHARGES | VIDES | CHARGES | VIDES | CHARGES | VIDES | CHARGES | VIDES |
| JONCTION EMBR.PRINCIPAL 65 | 0 | 0 | 0 | 0 | 0 | 0 | 0 | 4 | 1 | 17 | 0 | 0 | 0 | 0 | 1 | 21 |
| ASC.1 D'HOUDENG-GOEGNIES 65 | 0 | 0 | 0 | 0 | 0 | 0 | 0 | 4 | 1 | 17 | 0 | 0 | 0 | 0 | 1 | 21 |
| ASC.3 DE STREPY-BRACQUEGN. | 0 | 0 | 0 | 0 | 0 | 0 | 0 | 4 | 1 | 18 | 0 | 0 | 0 | 0 | 1 | 22 |
| ASC.4 DE THIEU AMONT | 0 | 0 | 0 | 0 | 0 | 0 | 0 | 5 | 1 | 18 | 0 | 0 | 0 | 0 | 1 | 23 |
| ECLUSE DE THIEU | 0 | 0 | 0 | 0 | 0 | 0 | 0 | 5 | 1 | 19 | 0 | 0 | 0 | 0 | 1 | 24 |
| JONCTION CL.CENTRE GG 65 | 0 | 0 | 0 | 0 | 0 | 0 | 0 | 5 | 1 | 19 | 0 | 0 | 0 | 0 | 1 | 24 |

CANAL DU CENTRE HISTORIQUE: NOMBRE DE BATEAUX EN DESCENTE PAR CATEGORIE

| Période: Année 2022 | DE 0 à 249 | | DE 250 à 399 | | DE 400 à 649 | | DE 650 à 999 | | DE 1000 à 1499 | | DE 1500 à 2999 | | DE 3000 à + | | TOTAL | |
|-----------------------------|------------|-------|--------------|-------|--------------|-------|--------------|-------|----------------|-------|----------------|-------|-------------|-------|---------|-------|
| | CHARGES | VIDES | CHARGES | VIDES | CHARGES | VIDES | CHARGES | VIDES | CHARGES | VIDES | CHARGES | VIDES | CHARGES | VIDES | CHARGES | VIDES |
| JONCTION EMBR.PRINCIPAL 65 | 0 | 0 | 1 | 1 | 1 | 0 | 2 | 2 | 13 | 2 | 5 | 0 | 0 | 0 | 22 | 5 |
| ASC.1 D'HOUDENG-GOEGNIES 65 | 0 | 0 | 1 | 1 | 1 | 0 | 2 | 2 | 13 | 2 | 5 | 0 | 0 | 0 | 22 | 5 |
| ASC.3 DE STREPY-BRACQUEGN. | 0 | 0 | 1 | 1 | 1 | 0 | 2 | 2 | 14 | 2 | 5 | 0 | 0 | 0 | 23 | 5 |
| ASC.4 DE THIEU AMONT | 0 | 0 | 1 | 1 | 1 | 0 | 2 | 0 | 14 | 1 | 5 | 0 | 0 | 0 | 23 | 2 |
| ECLUSE DE THIEU | 0 | 0 | 1 | 1 | 1 | 0 | 2 | 0 | 18 | 2 | 5 | 0 | 0 | 0 | 27 | 3 |
| JONCTION CL.CENTRE GG 65 | 0 | 0 | 1 | 1 | 1 | 0 | 2 | 0 | 18 | 2 | 5 | 0 | 0 | 0 | 27 | 3 |

CANAL CHARLEROI-BRUXELLES: TONNAGE TRANSPORTE EN REMONTE PAR GROUPE DE MARCHANDISES

| <i>Période: Année 2022</i> | 0 PRODUITS AGRICILES | 1 DENREES ALIMENTAIRES | 2 COMBUST. SOLIDES | 3 PRODUITS PETROLIERS | 4 MINERAIS | 5 PRODUITS METALLURG. | 6 MINERAUX, MAT. DE CONSTRUCT. | 7 ENGRAIS | 8 PRODUITS CHIMIQUES | 9 DIVERS | TOTAL |
|----------------------------|----------------------------|------------------------------|--------------------------|-----------------------------|---------------|-----------------------------|---|--------------|----------------------------|-------------|---------|
| JONCTION SAMBRE | 158 611 | 500 | 4 963 | 0 | 33 713 | 416 150 | 149 626 | 63 685 | 53 094 | 6 125 | 886 467 |
| ECL. DE MARCHIENNE AU PONT | 158 611 | 1 700 | 2 241 | 0 | 29 563 | 406 524 | 135 318 | 74 324 | 53 094 | 11 874 | 873 249 |
| ECLUSE DE GOSELIES | 158 611 | 1 700 | 2 241 | 0 | 30 813 | 406 524 | 158 252 | 74 324 | 53 094 | 11 874 | 897 433 |
| ECLUSE DE VIESVILLE | 158 611 | 1 700 | 2 241 | 0 | 30 813 | 411 256 | 157 752 | 74 324 | 53 094 | 13 134 | 902 925 |
| AMONT CANAL DU CENTRE | 158 611 | 1 700 | 2 241 | 0 | 30 813 | 411 256 | 157 752 | 74 324 | 62 653 | 13 134 | 912 484 |
| AVAL CANAL DU CENTRE | 4 513 | 0 | 28 756 | 9 931 | 45 476 | 240 834 | 110 278 | 68 376 | 26 491 | 71 612 | 606 267 |
| PLAN INCLINE DE RONQUIERES | 4 513 | 0 | 28 756 | 108 497 | 45 476 | 240 834 | 110 278 | 68 376 | 27 991 | 71 612 | 706 333 |
| ECLUSE D'ITTRE | 4 513 | 0 | 28 756 | 108 497 | 45 476 | 240 834 | 105 788 | 68 376 | 27 991 | 71 612 | 701 843 |
| LIMITE HAINAUT-BRAB.WALLON | 4 513 | 0 | 28 756 | 108 497 | 45 476 | 240 834 | 85 576 | 68 376 | 27 991 | 71 612 | 681 631 |

CANAL CHARLEROI-BRUXELLES: TONNAGE TRANSPORTE EN DESCENTE PAR GROUPE DE MARCHANDISES

| <i>Période: Année 2022</i> | 0 PRODUITS AGRICILES | 1 DENREES ALIMENTAIRES | 2 COMBUST. SOLIDES | 3 PRODUITS PETROLIERS | 4 MINERAIS | 5 PRODUITS METALLURG. | 6 MINERAUX, MAT. DE CONSTRUCT. | 7 ENGRAIS | 8 PRODUITS CHIMIQUES | 9 DIVERS | TOTAL |
|----------------------------|----------------------------|------------------------------|--------------------------|-----------------------------|---------------|-----------------------------|---|--------------|----------------------------|-------------|-----------|
| JONCTION SAMBRE | 45 712 | 1 057 | 16 893 | 6 600 | 10 040 | 178 850 | 430 502 | 79 106 | 26 706 | 13 333 | 808 799 |
| ECL. DE MARCHIENNE AU PONT | 45 712 | 1 057 | 16 893 | 6 600 | 8 790 | 186 306 | 420 336 | 73 761 | 26 706 | 6 361 | 792 522 |
| ECLUSE DE GOSELIES | 45 712 | 1 057 | 16 893 | 6 600 | 8 790 | 186 306 | 411 084 | 73 761 | 26 706 | 6 361 | 783 270 |
| ECLUSE DE VIESVILLE | 45 712 | 1 057 | 16 893 | 6 600 | 9 793 | 207 739 | 411 084 | 72 061 | 26 706 | 6 361 | 804 006 |
| AMONT CANAL DU CENTRE | 45 712 | 1 057 | 16 893 | 6 600 | 9 793 | 208 741 | 411 084 | 72 061 | 25 954 | 6 361 | 804 256 |
| AVAL CANAL DU CENTRE | 149 175 | 1 727 | 3 300 | 44 193 | 2 793 | 111 915 | 354 423 | 203 674 | 1 163 | 121 840 | 994 203 |
| PLAN INCLINE DE RONQUIERES | 149 175 | 1 727 | 3 300 | 950 | 2 793 | 111 915 | 354 423 | 202 530 | 1 163 | 122 130 | 950 106 |
| ECLUSE D'ITTRE | 149 175 | 1 727 | 3 300 | 950 | 2 793 | 111 915 | 507 706 | 202 530 | 1 163 | 122 130 | 1 103 389 |
| LIMITE HAINAUT-BRAB.WALLON | 149 175 | 1 727 | 3 300 | 950 | 2 793 | 111 915 | 523 791 | 202 240 | 1 163 | 122 130 | 1 119 184 |

CANAL CHARLEROI-BRUXELLES: NOMBRE DE BATEAUX EN REMONTE PAR CATEGORIE

| Période: Année 2022 | DE 0 à 249 | | DE 250 à 399 | | DE 400 à 649 | | DE 650 à 999 | | DE 1000 à 1499 | | DE 1500 à 2999 | | DE 3000 à + | | TOTAL | |
|----------------------------|------------|-------|--------------|-------|--------------|-------|--------------|-------|----------------|-------|----------------|-------|-------------|-------|---------|-------|
| | CHARGES | VIDES | CHARGES | VIDES | CHARGES | VIDES | CHARGES | VIDES | CHARGES | VIDES | CHARGES | VIDES | CHARGES | VIDES | CHARGES | VIDES |
| JONCTION SAMBRE | 2 | 126 | 200 | 71 | 118 | 36 | 139 | 80 | 584 | 177 | 89 | 67 | 1 | 0 | 1 133 | 557 |
| ECL. DE MARCHIENNE AU PONT | 1 | 90 | 200 | 69 | 104 | 34 | 138 | 76 | 590 | 146 | 73 | 49 | 1 | 0 | 1 107 | 464 |
| ECLUSE DE GOSELIES | 1 | 88 | 200 | 69 | 107 | 32 | 146 | 67 | 602 | 141 | 75 | 46 | 1 | 0 | 1 132 | 443 |
| ECLUSE DE VIESVILLE | 1 | 86 | 200 | 68 | 106 | 31 | 146 | 67 | 619 | 150 | 77 | 45 | 1 | 0 | 1 150 | 447 |
| AMONT CANAL DU CENTRE | 1 | 85 | 200 | 68 | 106 | 31 | 158 | 67 | 620 | 150 | 77 | 45 | 1 | 0 | 1 163 | 446 |
| AVAL CANAL DU CENTRE | 0 | 17 | 46 | 279 | 9 | 77 | 70 | 61 | 587 | 137 | 49 | 56 | 0 | 0 | 761 | 627 |
| PLAN INCLINE DE RONQUIERES | 0 | 17 | 46 | 280 | 9 | 77 | 73 | 61 | 620 | 129 | 113 | 24 | 0 | 0 | 861 | 588 |
| ECLUSE D'ITTRE | 0 | 18 | 46 | 281 | 9 | 88 | 73 | 62 | 617 | 217 | 112 | 46 | 0 | 0 | 857 | 712 |
| LIMITE HAINAUT-BRAB.WALLON | 0 | 9 | 46 | 280 | 9 | 85 | 67 | 62 | 604 | 224 | 111 | 50 | 0 | 0 | 837 | 710 |

CANAL CHARLEROI-BRUXELLES: NOMBRE DE BATEAUX EN DESCENTE PAR CATEGORIE

| Période: Année 2022 | DE 0 à 249 | | DE 250 à 399 | | DE 400 à 649 | | DE 650 à 999 | | DE 1000 à 1499 | | DE 1500 à 2999 | | DE 3000 à + | | TOTAL | |
|----------------------------|------------|-------|--------------|-------|--------------|-------|--------------|-------|----------------|-------|----------------|-------|-------------|-------|---------|-------|
| | CHARGES | VIDES | CHARGES | VIDES | CHARGES | VIDES | CHARGES | VIDES | CHARGES | VIDES | CHARGES | VIDES | CHARGES | VIDES | CHARGES | VIDES |
| JONCTION SAMBRE | 1 | 138 | 260 | 68 | 108 | 98 | 147 | 84 | 420 | 302 | 111 | 54 | 1 | 1 | 1 048 | 745 |
| ECL. DE MARCHIENNE AU PONT | 1 | 104 | 261 | 70 | 112 | 82 | 145 | 81 | 415 | 313 | 104 | 38 | 1 | 1 | 1 039 | 689 |
| ECLUSE DE GOSELIES | 1 | 102 | 261 | 70 | 110 | 83 | 142 | 83 | 409 | 315 | 104 | 38 | 1 | 1 | 1 028 | 692 |
| ECLUSE DE VIESVILLE | 1 | 102 | 261 | 70 | 110 | 83 | 142 | 83 | 430 | 317 | 103 | 39 | 1 | 1 | 1 048 | 695 |
| AMONT CANAL DU CENTRE | 1 | 101 | 261 | 69 | 110 | 83 | 141 | 100 | 431 | 317 | 103 | 39 | 1 | 1 | 1 048 | 710 |
| AVAL CANAL DU CENTRE | 0 | 38 | 353 | 9 | 164 | 7 | 141 | 31 | 646 | 65 | 82 | 18 | 1 | 0 | 1 387 | 168 |
| PLAN INCLINE DE RONQUIERES | 0 | 36 | 350 | 9 | 164 | 7 | 141 | 35 | 637 | 100 | 49 | 76 | 1 | 0 | 1 342 | 263 |
| ECLUSE D'ITTRE | 0 | 36 | 350 | 9 | 175 | 7 | 148 | 35 | 741 | 99 | 75 | 76 | 1 | 0 | 1 490 | 262 |
| LIMITE HAINAUT-BRAB.WALLON | 0 | 23 | 350 | 7 | 169 | 5 | 149 | 25 | 754 | 67 | 77 | 75 | 1 | 0 | 1 500 | 202 |

SAMBRE: TONNAGE TRANSPORTE EN REMONTE PAR GROUPE DE MARCHANDISES

| <i>Période: Année 2022</i> | 0 PRODUITS AGRICILES | 1 DENREES ALIMENTAIRES | 2 COMBUST. SOLIDES | 3 PRODUITS PETROLIERS | 4 MINERAIS | 5 PRODUITS METALLURG. | 6 MINERAUX, MAT. DE CONSTRUCT. | 7 ENGRAIS | 8 PRODUITS CHIMIQUES | 9 DIVERS | TOTAL |
|----------------------------|----------------------------|------------------------------|--------------------------|-----------------------------|---------------|-----------------------------|---|--------------|----------------------------|-------------|-----------|
| FRONTIERE FRANCAISE 41 | 0 | 0 | 4 601 | 0 | 0 | 270 | 1 250 | 2 730 | 0 | 220 | 9 071 |
| ECL.1 DE SOLRE | 0 | 0 | 4 601 | 0 | 0 | 270 | 1 250 | 2 730 | 0 | 220 | 9 071 |
| ECL.2 DE LA BUISSIERE | 0 | 0 | 4 601 | 0 | 0 | 270 | 1 250 | 2 730 | 0 | 220 | 9 071 |
| ECL.3 DE FONT.VALMONT | 0 | 0 | 4 601 | 0 | 0 | 270 | 1 250 | 2 730 | 0 | 220 | 9 071 |
| ECL.4 DE LOBBES | 0 | 0 | 4 601 | 0 | 0 | 270 | 1 250 | 2 730 | 0 | 220 | 9 071 |
| ECL.5 DE THUIN | 0 | 0 | 4 601 | 0 | 0 | 270 | 1 250 | 2 730 | 0 | 220 | 9 071 |
| ECL.6 DE GRD.-COURANT | 0 | 0 | 4 601 | 0 | 0 | 270 | 1 250 | 2 730 | 0 | 220 | 9 071 |
| ECL.7 DE TROU D'AULNE | 0 | 0 | 4 601 | 0 | 0 | 270 | 1 250 | 2 730 | 0 | 220 | 9 071 |
| ECL.8 DE L'ABBAYE D'AULNE | 0 | 0 | 4 601 | 0 | 0 | 270 | 1 250 | 2 730 | 0 | 220 | 9 071 |
| ECL.9 DE LANDELIES | 0 | 0 | 4 601 | 0 | 0 | 892 | 1 250 | 2 730 | 0 | 220 | 9 693 |
| ECL.10 DE MONCEAU | 0 | 0 | 4 601 | 0 | 7 165 | 4 224 | 4 834 | 2 730 | 0 | 220 | 23 774 |
| EN AMONT CL.CHARL-BXL | 0 | 0 | 4 601 | 0 | 8 115 | 19 738 | 5 717 | 2 730 | 0 | 1 325 | 42 226 |
| EN AVAL CL.CHARL-BXL | 45 712 | 1 057 | 21 494 | 6 600 | 15 690 | 200 148 | 299 618 | 81 136 | 25 543 | 12 846 | 709 844 |
| ECL.11 DE MARCINELLE | 45 712 | 1 057 | 25 066 | 6 600 | 25 021 | 338 892 | 300 276 | 81 136 | 25 543 | 12 846 | 862 149 |
| ECL.12 DE MONTIGNIES | 47 437 | 1 057 | 25 066 | 6 600 | 32 571 | 351 568 | 322 870 | 91 130 | 27 841 | 12 906 | 919 046 |
| ECL.13 DE ROSELIES | 38 118 | 1 057 | 24 066 | 6 600 | 87 442 | 404 987 | 234 211 | 129 793 | 29 041 | 17 274 | 972 589 |
| ECL.14 D'AUVELAIS | 38 118 | 1 057 | 24 066 | 6 600 | 87 442 | 404 987 | 239 813 | 129 793 | 29 041 | 21 392 | 982 309 |
| ECL.15 DE MORNIMONT | 39 104 | 1 057 | 24 066 | 139 012 | 92 768 | 404 987 | 582 979 | 125 838 | 44 291 | 29 486 | 1 483 588 |
| ECL.16 DE FLORRIFFOUX | 61 953 | 10 069 | 24 066 | 139 012 | 93 248 | 405 476 | 597 831 | 126 438 | 44 291 | 29 986 | 1 532 370 |
| ECL.17 DE SALZINNES | 65 433 | 11 569 | 24 066 | 165 661 | 93 248 | 405 476 | 656 387 | 126 438 | 44 291 | 32 343 | 1 624 912 |
| CONFLUENT DE LA MEUSE 41 | 65 433 | 11 569 | 24 066 | 165 661 | 93 248 | 405 476 | 656 387 | 126 438 | 44 291 | 32 343 | 1 624 912 |

SAMBRE: TONNAGE TRANSPORTE EN DESCENTE PAR GROUPE DE MARCHANDISES

| <i>Période: Année 2022</i> | 0 PRODUITS AGRICILES | 1 DENREES ALIMENTAIRES | 2 COMBUST. SOLIDES | 3 PRODUITS PETROLIERS | 4 MINERAIS | 5 PRODUITS METALLURG. | 6 MINERAUX, MAT. DE CONSTRUCT. | 7 ENGRAIS | 8 PRODUITS CHIMIQUES | 9 DIVERS | TOTAL |
|----------------------------|----------------------------|------------------------------|--------------------------|-----------------------------|---------------|-----------------------------|---|--------------|----------------------------|-------------|-----------|
| FRONTIERE FRANCAISE 41 | 0 | 0 | 0 | 0 | 0 | 2 867 | 1 250 | 1 700 | 1 163 | 487 | 7 467 |
| ECL.1 DE SOLRE | 0 | 0 | 0 | 0 | 0 | 2 867 | 1 250 | 1 700 | 1 163 | 487 | 7 467 |
| ECL.2 DE LA BUISSIERE | 0 | 0 | 0 | 0 | 0 | 2 867 | 1 250 | 1 700 | 1 163 | 487 | 7 467 |
| ECL.3 DE FONT.VALMONT | 0 | 0 | 0 | 0 | 0 | 2 867 | 1 250 | 1 700 | 1 163 | 487 | 7 467 |
| ECL.4 DE LOBBES | 0 | 0 | 0 | 0 | 0 | 2 867 | 1 250 | 1 700 | 1 163 | 487 | 7 467 |
| ECL.5 DE THUIN | 0 | 0 | 0 | 0 | 0 | 2 867 | 1 250 | 1 700 | 1 163 | 487 | 7 467 |
| ECL.6 DE GRD.-COURANT | 0 | 0 | 0 | 0 | 0 | 2 867 | 1 250 | 1 700 | 1 163 | 487 | 7 467 |
| ECL.7 DE TROU D'AULNE | 0 | 0 | 0 | 0 | 0 | 2 867 | 1 250 | 1 700 | 1 163 | 487 | 7 467 |
| ECL.8 DE L'ABBAYE D'AULNE | 0 | 0 | 0 | 0 | 0 | 2 867 | 1 250 | 1 700 | 1 163 | 487 | 7 467 |
| ECL.9 DE LANDELIES | 0 | 0 | 0 | 0 | 0 | 2 867 | 1 250 | 1 700 | 1 163 | 487 | 7 467 |
| ECL.10 DE MONCEAU | 0 | 0 | 0 | 0 | 0 | 2 867 | 111 932 | 1 700 | 1 163 | 487 | 118 149 |
| EN AMONT CL.CHARL-BXL | 0 | 0 | 1 200 | 0 | 0 | 3 499 | 208 302 | 1 700 | 1 163 | 487 | 216 351 |
| EN AVAL CL.CHARL-BXL | 158 611 | 500 | 6 163 | 0 | 31 248 | 412 340 | 221 033 | 63 685 | 53 094 | 4 800 | 951 474 |
| ECL.11 DE MARCINELLE | 158 611 | 500 | 6 163 | 0 | 22 900 | 310 863 | 228 057 | 63 685 | 53 094 | 4 800 | 848 673 |
| ECL.12 DE MONTIGNIES | 158 611 | 500 | 6 163 | 0 | 24 759 | 291 085 | 210 743 | 63 685 | 50 897 | 3 540 | 809 983 |
| ECL.13 DE ROSELIES | 266 584 | 500 | 6 707 | 0 | 137 645 | 157 069 | 283 518 | 37 269 | 49 791 | 3 727 | 942 810 |
| ECL.14 D'AUVELAIS | 266 584 | 500 | 6 707 | 0 | 137 645 | 157 069 | 287 425 | 37 269 | 47 645 | 3 727 | 944 571 |
| ECL.15 DE MORNIMONT | 267 684 | 500 | 6 707 | 0 | 138 731 | 156 909 | 573 297 | 295 351 | 149 756 | 5 130 | 1 594 065 |
| ECL.16 DE FLORRIFFOUX | 324 537 | 500 | 6 707 | 0 | 140 141 | 158 179 | 579 366 | 295 351 | 149 756 | 40 755 | 1 695 292 |
| ECL.17 DE SALZINNES | 344 351 | 500 | 6 707 | 0 | 140 141 | 158 179 | 580 869 | 295 351 | 149 756 | 41 443 | 1 717 297 |
| CONFLUENT DE LA MEUSE 41 | 344 351 | 500 | 6 707 | 0 | 140 141 | 158 179 | 580 869 | 295 351 | 149 756 | 41 443 | 1 717 297 |

SAMBRE: NOMBRE DE BATEAUX EN REMONTE PAR CATEGORIE

Période: Année 2022

| | DE 0 à 249 | | DE 250 à 399 | | DE 400 à 649 | | DE 650 à 999 | | DE 1000 à 1499 | | DE 1500 à 2999 | | DE 3000 à + | | TOTAL | |
|---------------------------|------------|-------|--------------|-------|--------------|-------|--------------|-------|----------------|-------|----------------|-------|-------------|-------|---------|-------|
| | CHARGES | VIDES | CHARGES | VIDES | CHARGES | VIDES | CHARGES | VIDES | CHARGES | VIDES | CHARGES | VIDES | CHARGES | VIDES | CHARGES | VIDES |
| FRONTIERE FRANCAISE 41 | 0 | 1 | 2 | 2 | 2 | 0 | 0 | 0 | 3 | 0 | 2 | 0 | 1 | 0 | 10 | 3 |
| ECL.1 DE SOLRE | 0 | 3 | 2 | 2 | 2 | 1 | 0 | 0 | 3 | 0 | 2 | 0 | 1 | 0 | 10 | 6 |
| ECL.2 DE LA BUISSIERE | 0 | 3 | 2 | 2 | 2 | 1 | 0 | 0 | 3 | 0 | 2 | 0 | 1 | 0 | 10 | 6 |
| ECL.3 DE FONT.VALMONT | 0 | 3 | 2 | 2 | 2 | 1 | 0 | 0 | 3 | 0 | 2 | 0 | 1 | 0 | 10 | 6 |
| ECL.4 DE LOBBES | 0 | 3 | 2 | 2 | 2 | 1 | 0 | 0 | 3 | 0 | 2 | 0 | 1 | 0 | 10 | 6 |
| ECL.5 DE THUIN | 0 | 8 | 2 | 4 | 2 | 1 | 0 | 0 | 3 | 0 | 2 | 0 | 1 | 0 | 10 | 13 |
| ECL.6 DE GRD.-COURANT | 0 | 8 | 2 | 4 | 2 | 1 | 0 | 0 | 3 | 0 | 2 | 0 | 1 | 0 | 10 | 13 |
| ECL.7 DE TROU D'AULNE | 0 | 8 | 2 | 4 | 2 | 1 | 0 | 0 | 3 | 0 | 2 | 0 | 1 | 0 | 10 | 13 |
| ECL.8 DE L'ABBAYE D'AULNE | 0 | 8 | 2 | 4 | 2 | 1 | 0 | 0 | 3 | 0 | 2 | 0 | 1 | 0 | 10 | 13 |
| ECL.9 DE LANDELIES | 0 | 8 | 2 | 4 | 2 | 2 | 0 | 0 | 4 | 0 | 2 | 0 | 1 | 0 | 11 | 14 |
| ECL.10 DE MONCEAU | 0 | 11 | 2 | 9 | 3 | 23 | 1 | 35 | 14 | 45 | 3 | 27 | 1 | 1 | 24 | 151 |
| EN AMONT CL.CHARL-BXL | 0 | 12 | 2 | 10 | 3 | 25 | 4 | 57 | 23 | 77 | 9 | 31 | 1 | 1 | 42 | 213 |
| EN AVAL CL.CHARL-BXL | 1 | 136 | 262 | 66 | 85 | 116 | 95 | 96 | 371 | 332 | 121 | 83 | 2 | 3 | 937 | 832 |
| ECL.11 DE MARCINELLE | 1 | 131 | 262 | 62 | 84 | 117 | 97 | 97 | 426 | 322 | 185 | 69 | 3 | 5 | 1 058 | 803 |
| ECL.12 DE MONTIGNIES | 1 | 135 | 216 | 68 | 78 | 116 | 84 | 96 | 457 | 294 | 216 | 62 | 5 | 6 | 1 057 | 777 |
| ECL.13 DE ROSELIES | 2 | 67 | 214 | 51 | 78 | 73 | 88 | 77 | 445 | 268 | 235 | 77 | 15 | 8 | 1 077 | 621 |
| ECL.14 D'AUVELAIS | 2 | 65 | 215 | 51 | 80 | 73 | 89 | 77 | 451 | 270 | 236 | 77 | 15 | 6 | 1 088 | 619 |
| ECL.15 DE MORNIMONT | 2 | 59 | 215 | 51 | 153 | 79 | 217 | 80 | 662 | 357 | 356 | 216 | 15 | 18 | 1 620 | 860 |
| ECL.16 DE FLORRIFFOUX | 2 | 151 | 215 | 50 | 173 | 83 | 251 | 86 | 677 | 486 | 362 | 217 | 15 | 19 | 1 695 | 1 092 |
| ECL.17 DE SALZINNES | 2 | 150 | 215 | 50 | 174 | 84 | 253 | 87 | 713 | 498 | 395 | 220 | 19 | 19 | 1 771 | 1 108 |
| CONFLUENT DE LA MEUSE 41 | 2 | 151 | 215 | 50 | 174 | 84 | 253 | 87 | 713 | 498 | 395 | 220 | 19 | 19 | 1 771 | 1 109 |

SAMBRE: NOMBRE DE BATEAUX EN DESCENTE PAR CATEGORIE

| Période: Année 2022 | DE 0 à 249 | | DE 250 à 399 | | DE 400 à 649 | | DE 650 à 999 | | DE 1000 à 1499 | | DE 1500 à 2999 | | DE 3000 à + | | TOTAL | |
|---------------------------|------------|-------|--------------|-------|--------------|-------|--------------|-------|----------------|-------|----------------|-------|-------------|-------|---------|-------|
| | CHARGES | VIDES | CHARGES | VIDES | CHARGES | VIDES | CHARGES | VIDES | CHARGES | VIDES | CHARGES | VIDES | CHARGES | VIDES | CHARGES | VIDES |
| FRONTIERE FRANCAISE 41 | 0 | 3 | 2 | 1 | 2 | 1 | 0 | 0 | 4 | 0 | 1 | 1 | 0 | 0 | 9 | 6 |
| ECL.1 DE SOLRE | 0 | 6 | 2 | 2 | 2 | 2 | 0 | 0 | 4 | 0 | 1 | 1 | 0 | 0 | 9 | 11 |
| ECL.2 DE LA BUISSIERE | 0 | 6 | 2 | 2 | 2 | 2 | 0 | 0 | 4 | 0 | 1 | 1 | 0 | 0 | 9 | 11 |
| ECL.3 DE FONT.VALMONT | 0 | 6 | 2 | 2 | 2 | 2 | 0 | 0 | 4 | 0 | 1 | 1 | 0 | 0 | 9 | 11 |
| ECL.4 DE LOBBES | 0 | 6 | 2 | 2 | 2 | 2 | 0 | 0 | 4 | 0 | 1 | 1 | 0 | 0 | 9 | 11 |
| ECL.5 DE THUIN | 0 | 12 | 2 | 3 | 2 | 2 | 0 | 0 | 4 | 0 | 1 | 1 | 0 | 0 | 9 | 18 |
| ECL.6 DE GRD.-COURANT | 0 | 12 | 2 | 3 | 2 | 2 | 0 | 0 | 4 | 0 | 1 | 1 | 0 | 0 | 9 | 18 |
| ECL.7 DE TROU D'AULNE | 0 | 12 | 2 | 3 | 2 | 2 | 0 | 0 | 4 | 0 | 1 | 1 | 0 | 0 | 9 | 18 |
| ECL.8 DE L'ABBAYE D'AULNE | 0 | 12 | 2 | 3 | 2 | 2 | 0 | 0 | 4 | 0 | 1 | 1 | 0 | 0 | 9 | 18 |
| ECL.9 DE LANDELIES | 0 | 12 | 2 | 3 | 2 | 2 | 0 | 0 | 4 | 2 | 1 | 1 | 0 | 0 | 9 | 20 |
| ECL.10 DE MONCEAU | 0 | 13 | 2 | 3 | 23 | 2 | 15 | 0 | 51 | 5 | 29 | 2 | 0 | 0 | 120 | 25 |
| EN AMONT CL.CHARL-BXL | 0 | 17 | 2 | 6 | 26 | 3 | 61 | 4 | 94 | 13 | 35 | 3 | 0 | 0 | 218 | 46 |
| EN AVAL CL.CHARL-BXL | 2 | 131 | 202 | 66 | 118 | 32 | 144 | 39 | 599 | 149 | 123 | 69 | 1 | 0 | 1 189 | 486 |
| ECL.11 DE MARCINELLE | 2 | 122 | 198 | 66 | 118 | 31 | 144 | 40 | 508 | 245 | 118 | 129 | 3 | 1 | 1 091 | 634 |
| ECL.12 DE MONTIGNIES | 2 | 123 | 198 | 56 | 118 | 31 | 139 | 37 | 475 | 259 | 115 | 141 | 4 | 3 | 1 051 | 650 |
| ECL.13 DE ROSELIES | 2 | 52 | 177 | 31 | 77 | 26 | 128 | 27 | 503 | 224 | 173 | 114 | 7 | 9 | 1 067 | 483 |
| ECL.14 D'AUVELAIS | 2 | 51 | 177 | 31 | 77 | 26 | 128 | 27 | 502 | 224 | 175 | 114 | 7 | 9 | 1 068 | 482 |
| ECL.15 DE MORNIMONT | 2 | 55 | 177 | 32 | 85 | 117 | 150 | 152 | 701 | 361 | 427 | 133 | 21 | 8 | 1 563 | 858 |
| ECL.16 DE FLORRIFFOUX | 2 | 162 | 177 | 33 | 90 | 123 | 162 | 167 | 847 | 369 | 431 | 135 | 21 | 8 | 1 730 | 997 |
| ECL.17 DE SALZINNES | 2 | 164 | 177 | 33 | 94 | 124 | 169 | 168 | 858 | 402 | 434 | 167 | 22 | 11 | 1 756 | 1 069 |
| CONFLUENT DE LA MEUSE 41 | 2 | 164 | 177 | 33 | 94 | 124 | 169 | 168 | 858 | 399 | 434 | 167 | 22 | 11 | 1 756 | 1 066 |

MEUSE: TONNAGE TRANSPORTE EN REMONTE PAR GROUPE DE MARCHANDISES

| <i>Période: Année 2022</i> | 0 PRODUITS AGRICOLES | 1 DENREES ALIMENTAIRES | 2 COMBUST. SOLIDES | 3 PRODUITS PETROLIERS | 4 MINERAIS | 5 PRODUITS METALLURG. | 6 MINERAUX, MAT. DE CONSTRUCT. | 7 ENGRAIS | 8 PRODUITS CHIMIQUES | 9 DIVERS | TOTAL |
|----------------------------|----------------------------|------------------------------|--------------------------|-----------------------------|---------------|-----------------------------|---|--------------|----------------------------|-------------|-----------|
| FRONTIERE FRANCAISE 40 | 1 541 | 1 000 | 0 | 4 772 | 4 108 | 41 466 | 17 155 | 47 722 | 1 247 | 12 416 | 131 427 |
| ECLUSE D'HASTIERE | 1 541 | 1 000 | 0 | 4 772 | 4 108 | 42 689 | 17 155 | 47 722 | 1 247 | 12 416 | 132 650 |
| ECLUSE DE WAULSORT | 1 541 | 1 000 | 0 | 4 772 | 4 108 | 42 689 | 17 155 | 47 722 | 1 247 | 12 416 | 132 650 |
| ECLUSE D'ANSEREMME | 1 541 | 1 000 | 0 | 4 772 | 4 108 | 42 689 | 17 155 | 47 722 | 1 247 | 12 416 | 132 650 |
| ECLUSE DE DINANT | 1 541 | 1 000 | 0 | 4 772 | 4 108 | 43 982 | 17 155 | 47 722 | 1 247 | 12 416 | 133 943 |
| ECLUSE DE HOUX | 1 541 | 1 000 | 0 | 4 772 | 4 108 | 42 562 | 17 155 | 47 722 | 1 247 | 12 416 | 132 523 |
| ECLUSE DE HUN | 1 541 | 1 000 | 0 | 4 772 | 4 108 | 44 077 | 17 155 | 47 722 | 1 247 | 12 416 | 134 038 |
| ECLUSE RIVIERE | 1 541 | 1 000 | 0 | 4 772 | 4 108 | 44 077 | 17 155 | 47 722 | 1 247 | 12 416 | 134 038 |
| ECLUSE DE TAILFER | 1 541 | 1 000 | 0 | 4 772 | 4 858 | 44 077 | 17 155 | 47 722 | 1 247 | 12 416 | 134 788 |
| ECLUSE DE LA PLANTE | 1 541 | 1 000 | 0 | 4 772 | 4 858 | 44 077 | 17 155 | 47 722 | 1 247 | 12 416 | 134 788 |
| EN AMONT DE LA SAMBRE | 1 541 | 1 000 | 0 | 4 772 | 6 398 | 46 077 | 45 456 | 47 722 | 1 247 | 12 416 | 166 629 |
| EN AVAL DE LA SAMBRE | 43 377 | 12 569 | 24 066 | 170 433 | 98 702 | 446 608 | 697 063 | 171 574 | 45 053 | 44 009 | 1 753 454 |
| ECLUSE DES GRANDS MALADES | 43 377 | 12 569 | 24 066 | 170 433 | 98 702 | 447 725 | 699 340 | 171 574 | 45 053 | 44 009 | 1 756 848 |
| ECL. D'ANDENNE-SEILLES | 46 068 | 13 701 | 24 066 | 170 433 | 98 702 | 431 964 | 695 824 | 178 381 | 46 753 | 44 509 | 1 750 401 |
| ECL. D'AMPSIN-NEUVILLE | 167 069 | 29 560 | 25 462 | 166 881 | 103 187 | 430 014 | 719 853 | 198 684 | 46 753 | 43 459 | 1 930 922 |
| ECL. D'IVOZ-RAMET | 377 525 | 33 160 | 27 275 | 170 132 | 138 555 | 568 722 | 887 581 | 268 785 | 365 762 | 41 452 | 2 878 949 |
| EN AMONT DE L'OURTHE | 368 055 | 33 160 | 29 095 | 301 741 | 142 387 | 594 599 | 1 021 634 | 289 483 | 366 286 | 199 198 | 3 345 638 |
| EN AVAL DE L'OURTHE | 368 055 | 33 160 | 29 095 | 301 741 | 142 387 | 593 509 | 1 020 584 | 289 483 | 366 286 | 199 198 | 3 343 498 |
| EN AMONT DU CL. ALBERT | 368 055 | 33 160 | 25 495 | 310 801 | 142 887 | 597 538 | 1 023 089 | 293 168 | 371 263 | 199 148 | 3 364 604 |

MEUSE: TONNAGE TRANSPORTE EN DESCENTE PAR GROUPE DE MARCHANDISES

| <i>Période: Année 2022</i> | 0 PRODUITS AGRICOLÉS | 1 DENREES ALIMENTAIRES | 2 COMBUST. SOLIDES | 3 PRODUITS PETROLIERS | 4 MINERAIS | 5 PRODUITS METALLURG. | 6 MINERAUX, MAT. DE CONSTRUCT. | 7 ENGRAIS | 8 PRODUITS CHIMIQUES | 9 DIVERS | TOTAL |
|----------------------------------|----------------------------|------------------------------|--------------------------|-----------------------------|---------------|-----------------------------|---|--------------|----------------------------|-------------|-----------|
| FRONTIERE FRANCAISE 40 | 252 935 | 290 | 4 281 | 0 | 1 002 | 50 253 | 148 801 | 285 | 485 | 0 | 458 332 |
| ECLUSE D'HASTIERE | 255 315 | 290 | 4 281 | 0 | 1 002 | 50 253 | 150 031 | 285 | 485 | 0 | 461 942 |
| ECLUSE DE WAULSORT | 255 315 | 290 | 4 281 | 0 | 1 002 | 50 253 | 150 031 | 285 | 485 | 0 | 461 942 |
| ECLUSE D'ANSEREMME | 255 315 | 290 | 4 281 | 0 | 1 002 | 50 253 | 150 031 | 285 | 485 | 0 | 461 942 |
| ECLUSE DE DINANT | 255 315 | 290 | 4 281 | 0 | 1 002 | 50 253 | 150 031 | 285 | 485 | 0 | 461 942 |
| ECLUSE DE HOUX | 255 315 | 290 | 4 281 | 0 | 1 002 | 50 253 | 150 031 | 285 | 485 | 0 | 461 942 |
| ECLUSE DE HUN | 255 315 | 290 | 4 281 | 0 | 1 002 | 50 253 | 248 795 | 285 | 485 | 0 | 560 706 |
| ECLUSE RIVIERE | 255 315 | 290 | 4 281 | 0 | 1 002 | 50 253 | 251 075 | 285 | 485 | 0 | 562 986 |
| ECLUSE DE TAILFER | 255 315 | 290 | 4 281 | 0 | 1 002 | 50 253 | 373 451 | 285 | 485 | 750 | 686 112 |
| ECLUSE DE LA PLANTE | 255 315 | 290 | 4 281 | 0 | 1 002 | 50 253 | 373 451 | 285 | 485 | 750 | 686 112 |
| EN AMONT DE LA SAMBRE | 255 315 | 290 | 4 281 | 0 | 1 002 | 51 755 | 377 406 | 285 | 485 | 750 | 691 569 |
| EN AVAL DE LA SAMBRE | 576 069 | 790 | 10 988 | 0 | 140 199 | 204 989 | 953 495 | 293 050 | 149 756 | 41 443 | 2 370 779 |
| ECLUSE DES GRANDS MALADES | 576 069 | 790 | 10 988 | 0 | 141 201 | 205 989 | 956 501 | 293 050 | 148 693 | 41 943 | 2 375 224 |
| ECL. D'ANDENNE-SEILLES | 581 354 | 790 | 13 238 | 0 | 145 301 | 238 447 | 3 782 642 | 299 080 | 148 693 | 41 943 | 5 251 488 |
| ECL. D'AMPSIN-NEUVILLE | 264 495 | 201 900 | 13 238 | 116 093 | 145 301 | 238 447 | 4 277 096 | 297 196 | 150 093 | 41 943 | 5 745 802 |
| ECL. D'IVOZ-RAMET | 270 275 | 203 644 | 13 238 | 116 093 | 160 675 | 474 097 | 4 543 338 | 350 474 | 377 950 | 46 113 | 6 555 897 |
| EN AMONT DE L'OURTHE | 271 275 | 210 244 | 20 482 | 123 472 | 161 465 | 465 440 | 4 663 850 | 350 474 | 377 950 | 446 543 | 7 091 195 |
| EN AVAL DE L'OURTHE | 271 275 | 210 244 | 20 482 | 123 472 | 161 465 | 465 440 | 4 663 850 | 350 474 | 377 950 | 446 543 | 7 091 195 |
| EN AMONT DU CL. ALBERT | 271 865 | 210 244 | 33 452 | 124 698 | 161 465 | 467 851 | 4 663 852 | 351 651 | 379 150 | 446 543 | 7 110 771 |

MEUSE: NOMBRE DE BATEAUX EN REMONTE PAR CATEGORIE

Période: Année 2022

| | DE 0 à 249 | | DE 250 à 399 | | DE 400 à 649 | | DE 650 à 999 | | DE 1000 à 1499 | | DE 1500 à 2999 | | DE 3000 à + | | TOTAL | |
|---------------------------|------------|-------|--------------|-------|--------------|-------|--------------|-------|----------------|-------|----------------|-------|-------------|-------|---------|-------|
| | CHARGES | VIDES | CHARGES | VIDES | CHARGES | VIDES | CHARGES | VIDES | CHARGES | VIDES | CHARGES | VIDES | CHARGES | VIDES | CHARGES | VIDES |
| FRONTIERE FRANCAISE 40 | 0 | 28 | 7 | 7 | 5 | 49 | 2 | 45 | 77 | 201 | 35 | 50 | 0 | 3 | 126 | 383 |
| ECLUSE D'HASTIERE | 0 | 29 | 7 | 7 | 5 | 51 | 2 | 45 | 78 | 202 | 35 | 52 | 0 | 3 | 127 | 389 |
| ECLUSE DE WAULSORT | 0 | 29 | 7 | 8 | 5 | 51 | 2 | 44 | 78 | 202 | 35 | 50 | 0 | 3 | 127 | 387 |
| ECLUSE D'ANSEREMME | 0 | 30 | 7 | 8 | 5 | 51 | 2 | 44 | 78 | 202 | 35 | 50 | 0 | 3 | 127 | 388 |
| ECLUSE DE DINANT | 0 | 33 | 7 | 8 | 5 | 51 | 2 | 44 | 78 | 202 | 36 | 53 | 0 | 3 | 128 | 394 |
| ECLUSE DE HOUX | 0 | 32 | 7 | 8 | 5 | 51 | 2 | 43 | 78 | 202 | 35 | 54 | 0 | 3 | 127 | 393 |
| ECLUSE DE HUN | 0 | 31 | 7 | 8 | 5 | 50 | 2 | 49 | 78 | 238 | 36 | 77 | 0 | 3 | 128 | 456 |
| ECLUSE RIVIERE | 0 | 32 | 7 | 8 | 5 | 50 | 2 | 49 | 78 | 239 | 36 | 77 | 0 | 3 | 128 | 458 |
| ECLUSE DE TAILFER | 0 | 31 | 7 | 8 | 5 | 50 | 2 | 91 | 79 | 286 | 36 | 105 | 0 | 4 | 129 | 575 |
| ECLUSE DE LA PLANTE | 0 | 32 | 7 | 8 | 5 | 51 | 2 | 91 | 79 | 287 | 36 | 105 | 0 | 4 | 129 | 578 |
| EN AMONT DE LA SAMBRE | 0 | 33 | 7 | 10 | 11 | 52 | 11 | 91 | 79 | 288 | 45 | 107 | 3 | 4 | 156 | 585 |
| EN AVAL DE LA SAMBRE | 2 | 177 | 218 | 56 | 183 | 135 | 262 | 176 | 762 | 753 | 437 | 318 | 22 | 23 | 1 886 | 1 638 |
| ECLUSE DES GRANDS MALADES | 2 | 176 | 218 | 57 | 182 | 135 | 262 | 187 | 763 | 762 | 439 | 328 | 22 | 23 | 1 888 | 1 668 |
| ECL. D'ANDENNE-SEILLES | 2 | 346 | 195 | 64 | 183 | 251 | 269 | 234 | 737 | 904 | 449 | 1 082 | 24 | 285 | 1 859 | 3 166 |
| ECL. D'AMPSIN-NEUVILLE | 2 | 375 | 184 | 64 | 192 | 298 | 300 | 255 | 785 | 869 | 498 | 1 263 | 40 | 354 | 2 001 | 3 478 |
| ECL. D'IVOZ-RAMET | 5 | 643 | 110 | 171 | 192 | 444 | 349 | 306 | 753 | 1 087 | 838 | 1 286 | 219 | 379 | 2 466 | 4 316 |
| EN AMONT DE L'OURTHE | 6 | 698 | 104 | 178 | 191 | 442 | 344 | 310 | 819 | 1 113 | 1 011 | 1 294 | 423 | 393 | 2 898 | 4 428 |
| EN AVAL DE L'OURTHE | 6 | 700 | 104 | 178 | 191 | 442 | 344 | 310 | 817 | 1 113 | 1 011 | 1 294 | 423 | 393 | 2 896 | 4 430 |
| EN AMONT DU CL. ALBERT | 6 | 712 | 101 | 181 | 191 | 444 | 343 | 312 | 818 | 1 120 | 1 015 | 1 312 | 431 | 393 | 2 905 | 4 474 |

MEUSE: NOMBRE DE BATEAUX EN DESCENTE PAR CATEGORIE

| Période: Année 2022 | DE 0 à 249 | | DE 250 à 399 | | DE 400 à 649 | | DE 650 à 999 | | DE 1000 à 1499 | | DE 1500 à 2999 | | DE 3000 à + | | TOTAL | |
|---------------------------|------------|-------|--------------|-------|--------------|-------|--------------|-------|----------------|-------|----------------|-------|-------------|-------|---------|-------|
| | CHARGES | VIDES | CHARGES | VIDES | CHARGES | VIDES | CHARGES | VIDES | CHARGES | VIDES | CHARGES | VIDES | CHARGES | VIDES | CHARGES | VIDES |
| FRONTIERE FRANCAISE 40 | 0 | 32 | 6 | 3 | 55 | 3 | 43 | 1 | 258 | 28 | 87 | 14 | 1 | 0 | 450 | 81 |
| ECLUSE D'HASTIERE | 0 | 33 | 6 | 3 | 56 | 4 | 44 | 1 | 259 | 28 | 88 | 14 | 1 | 0 | 454 | 83 |
| ECLUSE DE WAULSORT | 0 | 35 | 6 | 4 | 56 | 3 | 44 | 1 | 259 | 28 | 88 | 14 | 1 | 0 | 454 | 85 |
| ECLUSE D'ANSEREMME | 0 | 35 | 6 | 4 | 56 | 3 | 44 | 1 | 259 | 28 | 88 | 14 | 1 | 0 | 454 | 85 |
| ECLUSE DE DINANT | 0 | 36 | 6 | 5 | 56 | 3 | 44 | 2 | 259 | 28 | 88 | 14 | 1 | 2 | 454 | 90 |
| ECLUSE DE HOUX | 0 | 36 | 6 | 5 | 56 | 3 | 44 | 2 | 259 | 28 | 88 | 14 | 1 | 2 | 454 | 90 |
| ECLUSE DE HUN | 0 | 36 | 6 | 5 | 56 | 3 | 50 | 2 | 301 | 24 | 120 | 13 | 1 | 2 | 534 | 85 |
| ECLUSE RIVIERE | 0 | 37 | 6 | 5 | 56 | 3 | 50 | 2 | 303 | 24 | 120 | 13 | 1 | 2 | 536 | 86 |
| ECLUSE DE TAILFER | 0 | 37 | 6 | 6 | 56 | 3 | 88 | 2 | 354 | 24 | 156 | 13 | 1 | 2 | 661 | 87 |
| ECLUSE DE LA PLANTE | 0 | 40 | 6 | 7 | 56 | 4 | 88 | 2 | 354 | 24 | 156 | 13 | 1 | 2 | 661 | 92 |
| EN AMONT DE LA SAMBRE | 0 | 40 | 6 | 9 | 56 | 16 | 88 | 5 | 356 | 24 | 158 | 16 | 1 | 4 | 665 | 114 |
| EN AVAL DE LA SAMBRE | 2 | 197 | 179 | 38 | 148 | 139 | 255 | 171 | 1 184 | 390 | 589 | 174 | 23 | 15 | 2 380 | 1 124 |
| ECLUSE DES GRANDS MALADES | 2 | 202 | 179 | 36 | 148 | 139 | 256 | 182 | 1 186 | 386 | 591 | 179 | 23 | 14 | 2 385 | 1 138 |
| ECL. D'ANDENNE-SEILLES | 4 | 433 | 179 | 29 | 276 | 145 | 345 | 176 | 1 416 | 333 | 1 492 | 171 | 357 | 17 | 4 069 | 1 304 |
| ECL. D'AMPSIN-NEUVILLE | 8 | 467 | 180 | 29 | 281 | 160 | 392 | 178 | 1 349 | 380 | 1 696 | 211 | 427 | 32 | 4 333 | 1 457 |
| ECL. D'IVOZ-RAMET | 14 | 738 | 220 | 27 | 429 | 181 | 440 | 239 | 1 568 | 411 | 1 809 | 397 | 572 | 82 | 5 052 | 2 075 |
| EN AMONT DE L'OURTHE | 12 | 795 | 221 | 24 | 430 | 180 | 444 | 241 | 1 581 | 480 | 1 971 | 437 | 817 | 116 | 5 476 | 2 273 |
| EN AVAL DE L'OURTHE | 12 | 796 | 221 | 24 | 430 | 180 | 444 | 241 | 1 581 | 480 | 1 971 | 437 | 817 | 117 | 5 476 | 2 275 |
| EN AMONT DU CL. ALBERT | 12 | 794 | 221 | 21 | 429 | 179 | 445 | 242 | 1 583 | 473 | 1 983 | 447 | 818 | 125 | 5 491 | 2 281 |

CANAL ALBERT: TONNAGE TRANSPORTE EN REMONTE PAR GROUPE DE MARCHANDISES

| <i>Période: Année 2022</i> | 0 PRODUITS AGRICILES | 1 DENREES ALIMENTAIRES | 2 COMBUST. SOLIDES | 3 PRODUITS PETROLIERS | 4 MINERAIS | 5 PRODUITS METALLURG. | 6 MINERAUX, MAT. DE CONSTRUCT. | 7 ENGRAIS | 8 PRODUITS CHIMIQUES | 9 DIVERS | TOTAL |
|------------------------------|----------------------------|------------------------------|--------------------------|-----------------------------|---------------|-----------------------------|---|--------------|----------------------------|-------------|-----------|
| CONFLUENT DE LA MEUSE 20 | 368 055 | 33 160 | 25 495 | 310 801 | 142 887 | 599 602 | 1 027 200 | 293 168 | 371 263 | 199 148 | 3 370 779 |
| EN AMONT CL. MONSIN | 365 423 | 35 660 | 101 407 | 311 801 | 141 387 | 613 885 | 1 045 642 | 297 291 | 377 002 | 197 600 | 3 487 098 |
| EN AVAL CL. MONSIN | 365 423 | 37 160 | 110 720 | 1 663 704 | 143 184 | 612 354 | 1 128 879 | 297 291 | 377 002 | 194 200 | 4 929 917 |
| EN AMONT CL. DE HACC. A VISE | 365 423 | 37 160 | 110 720 | 1 663 704 | 150 224 | 611 383 | 1 307 006 | 297 291 | 377 002 | 196 292 | 5 116 205 |
| EN AVAL CL. DE HACC. A VISE | 365 423 | 37 160 | 111 220 | 1 665 004 | 151 324 | 611 383 | 1 318 634 | 297 291 | 377 002 | 229 534 | 5 163 975 |
| EN AMONT DU CANAL DE LANAYE | 355 049 | 37 160 | 143 227 | 1 663 324 | 341 329 | 627 992 | 1 384 183 | 536 799 | 382 731 | 257 326 | 5 729 120 |
| EN AVAL DU CANAL DE LANAYE | 289 387 | 44 957 | 286 426 | 1 727 002 | 191 309 | 572 244 | 560 801 | 207 339 | 376 938 | 349 804 | 4 606 207 |
| LIMITE PROVINCE DE LIEGE | 289 387 | 44 957 | 286 426 | 1 727 002 | 191 309 | 572 244 | 560 801 | 207 339 | 376 938 | 349 804 | 4 606 207 |

CANAL ALBERT: TONNAGE TRANSPORTE EN DESCENTE PAR GROUPE DE MARCHANDISES

| <i>Période: Année 2022</i> | 0 PRODUITS AGRICILES | 1 DENREES ALIMENTAIRES | 2 COMBUST. SOLIDES | 3 PRODUITS PETROLIERS | 4 MINERAIS | 5 PRODUITS METALLURG. | 6 MINERAUX, MAT. DE CONSTRUCT. | 7 ENGRAIS | 8 PRODUITS CHIMIQUES | 9 DIVERS | TOTAL |
|------------------------------|----------------------------|------------------------------|--------------------------|-----------------------------|---------------|-----------------------------|---|--------------|----------------------------|-------------|-----------|
| CONFLUENT DE LA MEUSE 20 | 273 365 | 210 244 | 33 452 | 124 698 | 161 465 | 467 851 | 4 665 572 | 351 651 | 379 150 | 446 543 | 7 113 991 |
| EN AMONT CL. MONSIN | 275 726 | 211 744 | 291 814 | 127 118 | 163 265 | 528 926 | 4 613 631 | 352 851 | 425 170 | 446 608 | 7 436 853 |
| EN AVAL CL. MONSIN | 275 726 | 211 744 | 306 073 | 137 229 | 163 265 | 528 926 | 4 567 347 | 352 851 | 427 170 | 446 363 | 7 416 694 |
| EN AMONT CL. DE HACC. A VISE | 275 726 | 211 744 | 306 073 | 137 229 | 164 015 | 529 898 | 4 563 095 | 352 851 | 427 170 | 413 111 | 7 380 912 |
| EN AVAL CL. DE HACC. A VISE | 275 726 | 211 744 | 306 073 | 137 229 | 164 015 | 529 898 | 4 564 168 | 352 851 | 427 170 | 426 643 | 7 395 517 |
| EN AMONT DU CANAL DE LANAYE | 276 848 | 211 744 | 273 864 | 137 229 | 159 722 | 519 605 | 4 541 504 | 349 451 | 373 348 | 460 009 | 7 303 324 |
| EN AVAL DU CANAL DE LANAYE | 291 271 | 14 928 | 120 223 | 259 018 | 232 505 | 291 600 | 4 002 764 | 725 774 | 354 594 | 577 648 | 6 870 325 |
| LIMITE PROVINCE DE LIEGE | 291 271 | 14 928 | 120 223 | 259 018 | 232 505 | 291 600 | 4 002 764 | 725 774 | 354 594 | 577 648 | 6 870 325 |

CANAL ALBERT: NOMBRE DE BATEAUX EN REMONTE PAR CATEGORIE

| Période: Année 2022 | DE 0 à 249 | | DE 250 à 399 | | DE 400 à 649 | | DE 650 à 999 | | DE 1000 à 1499 | | DE 1500 à 2999 | | DE 3000 à + | | TOTAL | |
|------------------------------|------------|-------|--------------|-------|--------------|-------|--------------|-------|----------------|-------|----------------|-------|-------------|-------|---------|-------|
| | CHARGES | VIDES | CHARGES | VIDES | CHARGES | VIDES | CHARGES | VIDES | CHARGES | VIDES | CHARGES | VIDES | CHARGES | VIDES | CHARGES | VIDES |
| CONFLUENT DE LA MEUSE 20 | 6 | 712 | 101 | 181 | 191 | 444 | 343 | 312 | 824 | 1 122 | 1 015 | 1 315 | 431 | 393 | 2 911 | 4 479 |
| EN AMONT CL. MONSIN | 4 | 803 | 92 | 182 | 190 | 385 | 333 | 320 | 864 | 1 216 | 1 018 | 1 358 | 459 | 377 | 2 960 | 4 641 |
| EN AVAL CL. MONSIN | 3 | 819 | 92 | 181 | 191 | 378 | 338 | 316 | 901 | 1 182 | 1 300 | 1 336 | 783 | 371 | 3 608 | 4 583 |
| EN AMONT CL. DE HACC. A VISE | 3 | 782 | 92 | 180 | 191 | 378 | 345 | 319 | 988 | 1 072 | 1 342 | 1 320 | 799 | 367 | 3 760 | 4 418 |
| EN AVAL CL. DE HACC. A VISE | 3 | 784 | 92 | 180 | 191 | 378 | 347 | 317 | 989 | 1 074 | 1 365 | 1 320 | 846 | 366 | 3 833 | 4 419 |
| EN AMONT DU CANAL DE LANAYE | 3 | 626 | 70 | 211 | 174 | 481 | 352 | 316 | 1 005 | 951 | 1 509 | 1 224 | 997 | 303 | 4 110 | 4 112 |
| EN AVAL DU CANAL DE LANAYE | 1 | 459 | 22 | 167 | 158 | 396 | 206 | 397 | 520 | 1 391 | 1 329 | 1 380 | 929 | 288 | 3 165 | 4 478 |
| LIMITE PROVINCE DE LIEGE | 1 | 459 | 22 | 167 | 158 | 396 | 206 | 397 | 520 | 1 390 | 1 329 | 1 380 | 929 | 288 | 3 165 | 4 477 |

CANAL ALBERT: NOMBRE DE BATEAUX EN DESCENTE PAR CATEGORIE

| Période: Année 2022 | DE 0 à 249 | | DE 250 à 399 | | DE 400 à 649 | | DE 650 à 999 | | DE 1000 à 1499 | | DE 1500 à 2999 | | DE 3000 à + | | TOTAL | |
|------------------------------|------------|-------|--------------|-------|--------------|-------|--------------|-------|----------------|-------|----------------|-------|-------------|-------|---------|-------|
| | CHARGES | VIDES | CHARGES | VIDES | CHARGES | VIDES | CHARGES | VIDES | CHARGES | VIDES | CHARGES | VIDES | CHARGES | VIDES | CHARGES | VIDES |
| CONFLUENT DE LA MEUSE 20 | 12 | 794 | 221 | 21 | 429 | 179 | 446 | 242 | 1 584 | 473 | 1 984 | 447 | 818 | 125 | 5 494 | 2 281 |
| EN AMONT CL. MONSIN | 12 | 947 | 221 | 22 | 375 | 173 | 453 | 235 | 1 748 | 520 | 2 094 | 476 | 867 | 147 | 5 770 | 2 520 |
| EN AVAL CL. MONSIN | 12 | 973 | 223 | 22 | 372 | 174 | 456 | 238 | 1 713 | 566 | 2 100 | 739 | 876 | 462 | 5 752 | 3 174 |
| EN AMONT CL. DE HACC. A VISE | 12 | 918 | 223 | 22 | 372 | 178 | 456 | 243 | 1 605 | 649 | 2 103 | 758 | 881 | 471 | 5 652 | 3 239 |
| EN AVAL CL. DE HACC. A VISE | 12 | 919 | 223 | 22 | 372 | 178 | 456 | 243 | 1 606 | 651 | 2 107 | 766 | 896 | 474 | 5 672 | 3 253 |
| EN AMONT DU CANAL DE LANAYE | 12 | 759 | 241 | 14 | 475 | 168 | 451 | 246 | 1 428 | 667 | 2 058 | 803 | 917 | 494 | 5 582 | 3 151 |
| EN AVAL DU CANAL DE LANAYE | 13 | 574 | 105 | 11 | 364 | 120 | 485 | 146 | 1 604 | 251 | 2 003 | 619 | 720 | 465 | 5 294 | 2 186 |
| LIMITE PROVINCE DE LIEGE | 13 | 574 | 105 | 11 | 364 | 120 | 485 | 146 | 1 604 | 251 | 2 003 | 619 | 720 | 465 | 5 294 | 2 186 |

CANAL DE HACCOURT A VISE: TONNAGE TRANSPORTE EN REMONTE PAR GROUPE DE MARCHANDISES

| Période: Année 2022 | 0 | 1 | 2 | 3 | 4 | 5 | 6 | 7 | 8 | 9 | TOTAL |
|---------------------------------|--------------------|----------------------|------------------|---------------------|----------|---------------------|------------------------------|---------|--------------------|--------|-------|
| | PRODUITS AGRICOLES | DENREES ALIMENTAIRES | COMBUST. SOLIDES | PRODUITS PETROLIERS | MINERAIS | PRODUITS METALLURG. | MINERAUX, MAT. DE CONSTRUCT. | ENGRAIS | PRODUITS CHIMIQUES | DIVERS | |
| JONCTION CANAL ALBERT 28 | 0 | 0 | 0 | 0 | 0 | 0 | 0 | 0 | 0 | 200 | 200 |
| JONCTION MEUSE AVAL DE LIEGE 28 | 0 | 0 | 0 | 0 | 0 | 0 | 0 | 0 | 0 | 200 | 200 |

CANAL DE HACCOURT A VISE: TONNAGE TRANSPORTE EN DESCENTE PAR GROUPE DE MARCHANDISES

| Période: Année 2022 | 0 | 1 | 2 | 3 | 4 | 5 | 6 | 7 | 8 | 9 | TOTAL |
|---------------------------------|--------------------|----------------------|------------------|---------------------|----------|---------------------|------------------------------|---------|--------------------|--------|--------|
| | PRODUITS AGRICOLES | DENREES ALIMENTAIRES | COMBUST. SOLIDES | PRODUITS PETROLIERS | MINERAIS | PRODUITS METALLURG. | MINERAUX, MAT. DE CONSTRUCT. | ENGRAIS | PRODUITS CHIMIQUES | DIVERS | |
| JONCTION CANAL ALBERT 28 | 0 | 0 | 500 | 1 300 | 0 | 0 | 9 480 | 0 | 0 | 540 | 11 820 |
| JONCTION MEUSE AVAL DE LIEGE 28 | 0 | 0 | 500 | 1 300 | 0 | 0 | 9 480 | 0 | 0 | 540 | 11 820 |

CANAL DE HACCOURT A VISE: NOMBRE DE BATEAUX EN REMONTE PAR CATEGORIE

| Période: Année 2022 | DE 0 à 249 | | DE 250 à 399 | | DE 400 à 649 | | DE 650 à 999 | | DE 1000 à 1499 | | DE 1500 à 2999 | | DE 3000 à + | | TOTAL | |
|---------------------------------|--------------------------|-------|--------------|-------|--------------|-------|--------------|-------|----------------|-------|----------------|-------|-------------|-------|---------|-------|
| | CHARGES | VIDES | CHARGES | VIDES | CHARGES | VIDES | CHARGES | VIDES | CHARGES | VIDES | CHARGES | VIDES | CHARGES | VIDES | CHARGES | VIDES |
| | JONCTION CANAL ALBERT 28 | 0 | 2 | 0 | 0 | 0 | 0 | 0 | 0 | 0 | 2 | 0 | 8 | 1 | 3 | 1 |
| JONCTION MEUSE AVAL DE LIEGE 28 | 0 | 2 | 0 | 0 | 0 | 0 | 0 | 0 | 0 | 2 | 0 | 8 | 1 | 3 | 1 | 15 |

CANAL DE HACCOURT A VISE: NOMBRE DE BATEAUX EN DESCENTE PAR CATEGORIE

| Période: Année 2022 | DE 0 à 249 | | DE 250 à 399 | | DE 400 à 649 | | DE 650 à 999 | | DE 1000 à 1499 | | DE 1500 à 2999 | | DE 3000 à + | | TOTAL | |
|---------------------------------|--------------------------|-------|--------------|-------|--------------|-------|--------------|-------|----------------|-------|----------------|-------|-------------|-------|---------|-------|
| | CHARGES | VIDES | CHARGES | VIDES | CHARGES | VIDES | CHARGES | VIDES | CHARGES | VIDES | CHARGES | VIDES | CHARGES | VIDES | CHARGES | VIDES |
| | JONCTION CANAL ALBERT 28 | 0 | 2 | 0 | 0 | 0 | 0 | 2 | 1 | 1 | 0 | 5 | 0 | 2 | 0 | 10 |
| JONCTION MEUSE AVAL DE LIEGE 28 | 0 | 2 | 0 | 0 | 0 | 0 | 2 | 1 | 1 | 0 | 5 | 0 | 2 | 0 | 10 | 3 |

CANAL DE MONSIN: TONNAGE TRANSPORTE EN REMONTE PAR GROUPE DE MARCHANDISES

| Période: Année 2022 | 0 | 1 | 2 | 3 | 4 | 5 | 6 | 7 | 8 | 9 | TOTAL |
|---------------------------------|--------------------|----------------------|------------------|---------------------|----------|---------------------|------------------------------|---------|--------------------|--------|--------|
| | PRODUITS AGRICOLES | DENREES ALIMENTAIRES | COMBUST. SOLIDES | PRODUITS PETROLIERS | MINERAIS | PRODUITS METALLURG. | MINERAUX, MAT. DE CONSTRUCT. | ENGRAIS | PRODUITS CHIMIQUES | DIVERS | |
| JONCTION CANAL ALBERT 45 | 0 | 0 | 5 916 | 24 736 | 0 | 1 531 | 12 827 | 0 | 0 | 3 655 | 48 665 |
| JONCTION MEUSE AVAL DE LIEGE 45 | 0 | 0 | 2 663 | 24 736 | 0 | 1 531 | 12 827 | 0 | 0 | 255 | 42 012 |

CANAL DE MONSIN: TONNAGE TRANSPORTE EN DESCENTE PAR GROUPE DE MARCHANDISES

| Période: Année 2022 | 0 | 1 | 2 | 3 | 4 | 5 | 6 | 7 | 8 | 9 | TOTAL |
|---------------------------------|--------------------|----------------------|------------------|---------------------|----------|---------------------|------------------------------|---------|--------------------|--------|-----------|
| | PRODUITS AGRICOLES | DENREES ALIMENTAIRES | COMBUST. SOLIDES | PRODUITS PETROLIERS | MINERAIS | PRODUITS METALLURG. | MINERAUX, MAT. DE CONSTRUCT. | ENGRAIS | PRODUITS CHIMIQUES | DIVERS | |
| JONCTION CANAL ALBERT 45 | 0 | 1 500 | 0 | 1 366 528 | 1 797 | 0 | 140 373 | 0 | 0 | 500 | 1 510 698 |
| JONCTION MEUSE AVAL DE LIEGE 45 | 0 | 1 500 | 0 | 1 366 528 | 1 797 | 0 | 139 136 | 0 | 0 | 500 | 1 509 461 |

CANAL DE MONSIN: NOMBRE DE BATEAUX EN REMONTE PAR CATEGORIE

| Période: Année 2022 | DE 0 à 249 | | DE 250 à 399 | | DE 400 à 649 | | DE 650 à 999 | | DE 1000 à 1499 | | DE 1500 à 2999 | | DE 3000 à + | | TOTAL | |
|---------------------------------|--------------------------|-------|--------------|-------|--------------|-------|--------------|-------|----------------|-------|----------------|-------|-------------|-------|---------|-------|
| | CHARGES | VIDES | CHARGES | VIDES | CHARGES | VIDES | CHARGES | VIDES | CHARGES | VIDES | CHARGES | VIDES | CHARGES | VIDES | CHARGES | VIDES |
| | JONCTION CANAL ALBERT 45 | 1 | 38 | 2 | 1 | 0 | 8 | 1 | 7 | 5 | 88 | 24 | 292 | 12 | 326 | 45 |
| JONCTION MEUSE AVAL DE LIEGE 45 | 1 | 34 | 0 | 1 | 0 | 6 | 0 | 5 | 3 | 86 | 22 | 288 | 12 | 325 | 38 | 745 |

CANAL DE MONSIN: NOMBRE DE BATEAUX EN DESCENTE PAR CATEGORIE

| Période: Année 2022 | DE 0 à 249 | | DE 250 à 399 | | DE 400 à 649 | | DE 650 à 999 | | DE 1000 à 1499 | | DE 1500 à 2999 | | DE 3000 à + | | TOTAL | |
|---------------------------------|--------------------------|-------|--------------|-------|--------------|-------|--------------|-------|----------------|-------|----------------|-------|-------------|-------|---------|-------|
| | CHARGES | VIDES | CHARGES | VIDES | CHARGES | VIDES | CHARGES | VIDES | CHARGES | VIDES | CHARGES | VIDES | CHARGES | VIDES | CHARGES | VIDES |
| | JONCTION CANAL ALBERT 45 | 0 | 29 | 0 | 0 | 4 | 0 | 7 | 0 | 84 | 3 | 296 | 7 | 329 | 4 | 720 |
| JONCTION MEUSE AVAL DE LIEGE 45 | 0 | 28 | 0 | 0 | 4 | 0 | 6 | 0 | 84 | 3 | 296 | 7 | 328 | 4 | 718 | 42 |

CANAL DE LANAYE: TONNAGE TRANSPORTE EN REMONTE PAR GROUPE DE MARCHANDISES

| Période: Année 2022 | 0 | 1 | 2 | 3 | 4 | 5 | 6 | 7 | 8 | 9 | TOTAL |
|--------------------------|--------------------|----------------------|------------------|---------------------|----------|---------------------|------------------------------|---------|--------------------|---------|-----------|
| | PRODUITS AGRICOLES | DENREES ALIMENTAIRES | COMBUST. SOLIDES | PRODUITS PETROLIERS | MINERAIS | PRODUITS METALLURG. | MINERAUX, MAT. DE CONSTRUCT. | ENGRAIS | PRODUITS CHIMIQUES | DIVERS | |
| JONCTION CANAL ALBERT 21 | 358 186 | 20 762 | 134 316 | 216 078 | 320 623 | 353 608 | 2 634 280 | 834 038 | 172 918 | 144 174 | 5 188 983 |
| JONCTION MEUSE MIT. SUD | 358 186 | 20 762 | 134 316 | 216 078 | 320 623 | 353 608 | 2 632 880 | 834 038 | 172 918 | 144 174 | 5 187 583 |
| FRONTIERE HOLLANDAISE | 358 186 | 20 762 | 134 316 | 216 078 | 320 623 | 353 608 | 2 635 370 | 834 038 | 172 918 | 144 174 | 5 190 073 |

CANAL DE LANAYE: TONNAGE TRANSPORTE EN DESCENTE PAR GROUPE DE MARCHANDISES

| Période: Année 2022 | 0 | 1 | 2 | 3 | 4 | 5 | 6 | 7 | 8 | 9 | TOTAL |
|--------------------------|--------------------|----------------------|------------------|---------------------|----------|---------------------|------------------------------|---------|--------------------|---------|-----------|
| | PRODUITS AGRICOLES | DENREES ALIMENTAIRES | COMBUST. SOLIDES | PRODUITS PETROLIERS | MINERAIS | PRODUITS METALLURG. | MINERAUX, MAT. DE CONSTRUCT. | ENGRAIS | PRODUITS CHIMIQUES | DIVERS | |
| JONCTION CANAL ALBERT 21 | 278 101 | 225 375 | 435 619 | 157 967 | 94 080 | 530 315 | 2 338 659 | 124 985 | 184 123 | 119 013 | 4 488 237 |
| JONCTION MEUSE MIT. SUD | 278 101 | 225 375 | 435 619 | 157 967 | 94 080 | 530 315 | 2 338 659 | 124 985 | 184 123 | 119 013 | 4 488 237 |
| FRONTIERE HOLLANDAISE | 278 101 | 225 375 | 435 619 | 157 967 | 94 080 | 530 315 | 2 338 659 | 124 985 | 184 123 | 119 013 | 4 488 237 |

CANAL DE LANAYE: NOMBRE DE BATEAUX EN REMONTE PAR CATEGORIE

| Période: Année 2022 | DE 0 à 249 | | DE 250 à 399 | | DE 400 à 649 | | DE 650 à 999 | | DE 1000 à 1499 | | DE 1500 à 2999 | | DE 3000 à + | | TOTAL | |
|-------------------------|--------------------------|-------|--------------|-------|--------------|-------|--------------|-------|----------------|-------|----------------|-------|-------------|-------|---------|-------|
| | CHARGES | VIDES | CHARGES | VIDES | CHARGES | VIDES | CHARGES | VIDES | CHARGES | VIDES | CHARGES | VIDES | CHARGES | VIDES | CHARGES | VIDES |
| | JONCTION CANAL ALBERT 21 | 4 | 797 | 62 | 68 | 106 | 149 | 502 | 184 | 1 416 | 439 | 1 338 | 693 | 456 | 313 | 3 884 |
| JONCTION MEUSE MIT. SUD | 4 | 795 | 62 | 68 | 106 | 149 | 502 | 184 | 1 415 | 438 | 1 338 | 692 | 456 | 313 | 3 883 | 2 639 |
| FRONTIERE HOLLANDAISE | 4 | 796 | 62 | 68 | 106 | 149 | 502 | 184 | 1 417 | 439 | 1 338 | 693 | 456 | 314 | 3 885 | 2 643 |

CANAL DE LANAYE: NOMBRE DE BATEAUX EN DESCENTE PAR CATEGORIE

| Période: Année 2022 | DE 0 à 249 | | DE 250 à 399 | | DE 400 à 649 | | DE 650 à 999 | | DE 1000 à 1499 | | DE 1500 à 2999 | | DE 3000 à + | | TOTAL | |
|-------------------------|--------------------------|-------|--------------|-------|--------------|-------|--------------|-------|----------------|-------|----------------|-------|-------------|-------|---------|-------|
| | CHARGES | VIDES | CHARGES | VIDES | CHARGES | VIDES | CHARGES | VIDES | CHARGES | VIDES | CHARGES | VIDES | CHARGES | VIDES | CHARGES | VIDES |
| | JONCTION CANAL ALBERT 21 | 1 | 815 | 150 | 27 | 197 | 112 | 321 | 365 | 750 | 1 295 | 1 211 | 1 033 | 584 | 327 | 3 214 |
| JONCTION MEUSE MIT. SUD | 1 | 819 | 150 | 27 | 197 | 112 | 321 | 365 | 750 | 1 293 | 1 211 | 1 033 | 584 | 327 | 3 214 | 3 976 |
| FRONTIERE HOLLANDAISE | 1 | 819 | 150 | 27 | 197 | 112 | 321 | 365 | 750 | 1 293 | 1 211 | 1 033 | 584 | 327 | 3 214 | 3 976 |

MEUSE MITOYENNE SUD: TONNAGE TRANSPORTE EN REMONTE PAR GROUPE DE MARCHANDISES

| Période: Année 2022 | 0 | 1 | 2 | 3 | 4 | 5 | 6 | 7 | 8 | 9 | TOTAL |
|--------------------------|--------------------|----------------------|------------------|---------------------|----------|---------------------|------------------------------|---------|--------------------|--------|-------|
| | PRODUITS AGRICOLES | DENREES ALIMENTAIRES | COMBUST. SOLIDES | PRODUITS PETROLIERS | MINERAIS | PRODUITS METALLURG. | MINERAUX, MAT. DE CONSTRUCT. | ENGRAIS | PRODUITS CHIMIQUES | DIVERS | |
| BARRAGE DE LIXHE 46 | 0 | 0 | 0 | 0 | 0 | 0 | 0 | 0 | 0 | 0 | 0 |
| JONCTION CANAL DE LANAYE | 0 | 0 | 0 | 0 | 0 | 0 | 1 850 | 0 | 0 | 0 | 1 850 |
| FRONTIERE NEERLANDAISE | 0 | 0 | 0 | 0 | 0 | 0 | 1 850 | 0 | 0 | 0 | 1 850 |

MEUSE MITOYENNE SUD: TONNAGE TRANSPORTE EN DESCENTE PAR GROUPE DE MARCHANDISES

PAS DE MARCHANDISES TRANSPORTEES EN DESCENTE SUR CETTE VOIE D'EAU

MEUSE MITOYENNE SUD: NOMBRE DE BATEAUX EN REMONTE PAR CATEGORIE

| Période: Année 2022 | DE 0 à 249 | | DE 250 à 399 | | DE 400 à 649 | | DE 650 à 999 | | DE 1000 à 1499 | | DE 1500 à 2999 | | DE 3000 à + | | TOTAL | |
|--------------------------|---------------------|-------|--------------|-------|--------------|-------|--------------|-------|----------------|-------|----------------|-------|-------------|-------|---------|-------|
| | CHARGES | VIDES | CHARGES | VIDES | CHARGES | VIDES | CHARGES | VIDES | CHARGES | VIDES | CHARGES | VIDES | CHARGES | VIDES | CHARGES | VIDES |
| | BARRAGE DE LIXHE 46 | 0 | 0 | 0 | 0 | 0 | 0 | 0 | 0 | 0 | 0 | 0 | 0 | 0 | 0 | 0 |
| JONCTION CANAL DE LANAYE | 0 | 0 | 0 | 0 | 0 | 0 | 0 | 0 | 0 | 1 | 0 | 0 | 1 | 0 | 1 | 1 |
| FRONTIERE NEERLANDAISE | 0 | 0 | 0 | 0 | 0 | 0 | 0 | 0 | 0 | 1 | 0 | 0 | 1 | 0 | 1 | 1 |

MEUSE MITOYENNE SUD: NOMBRE DE BATEAUX EN DESCENTE PAR CATEGORIE

PAS DE BATEAUX EN DESCENTE SUR CETTE VOIE D'EAU

LYS MITOYENNE: TONNAGE TRANSPORTE EN REMONTE PAR GROUPE DE MARCHANDISES

| <i>Période: Année 2022</i> | 0 PRODUITS AGRICILES | 1 DENREES ALIMENTAIRES | 2 COMBUST. SOLIDES | 3 PRODUITS PETROLIERS | 4 MINERAIS | 5 PRODUITS METALLURG. | 6 MINERAUX, MAT. DE CONSTRUCT. | 7 ENGRAIS | 8 PRODUITS CHIMIQUES | 9 DIVERS | TOTAL |
|--------------------------------------|----------------------------|------------------------------|--------------------------|-----------------------------|---------------|-----------------------------|---|--------------|----------------------------|-------------|-----------|
| FRONTIERE FRANCAISE 85 | 171 137 | 128 989 | 61 917 | 356 812 | 199 500 | 289 222 | 609 826 | 203 301 | 160 450 | 118 809 | 2 299 963 |
| ECLUSE DE COMINES | 171 708 | 128 989 | 61 917 | 356 812 | 199 500 | 289 222 | 614 223 | 235 241 | 160 450 | 118 809 | 2 336 871 |
| LIMITE PROVINCE DU HAINAUT 85 | 171 708 | 128 989 | 61 917 | 356 812 | 199 500 | 289 222 | 615 306 | 236 241 | 160 450 | 118 809 | 2 338 954 |

LYS MITOYENNE: TONNAGE TRANSPORTE EN DESCENTE PAR GROUPE DE MARCHANDISES

| <i>Période: Année 2022</i> | 0 PRODUITS AGRICILES | 1 DENREES ALIMENTAIRES | 2 COMBUST. SOLIDES | 3 PRODUITS PETROLIERS | 4 MINERAIS | 5 PRODUITS METALLURG. | 6 MINERAUX, MAT. DE CONSTRUCT. | 7 ENGRAIS | 8 PRODUITS CHIMIQUES | 9 DIVERS | TOTAL |
|--------------------------------------|----------------------------|------------------------------|--------------------------|-----------------------------|---------------|-----------------------------|---|--------------|----------------------------|-------------|-----------|
| FRONTIERE FRANCAISE 85 | 1 275 456 | 79 549 | 59 230 | 71 722 | 64 194 | 328 761 | 168 710 | 6 127 | 59 988 | 141 061 | 2 254 798 |
| ECLUSE DE COMINES | 1 275 456 | 79 549 | 58 730 | 71 722 | 64 194 | 328 761 | 166 420 | 3 477 | 59 988 | 141 061 | 2 249 358 |
| LIMITE PROVINCE DU HAINAUT 85 | 1 275 456 | 79 549 | 58 160 | 71 722 | 64 194 | 328 761 | 166 420 | 3 477 | 59 988 | 141 061 | 2 248 788 |

LYS MITOYENNE: NOMBRE DE BATEAUX EN REMONTE PAR CATEGORIE

| Période: Année 2022 | DE 0 à 249 | | DE 250 à 399 | | DE 400 à 649 | | DE 650 à 999 | | DE 1000 à 1499 | | DE 1500 à 2999 | | DE 3000 à + | | TOTAL | |
|-------------------------------|------------|-------|--------------|-------|--------------|-------|--------------|-------|----------------|-------|----------------|-------|-------------|-------|---------|-------|
| | CHARGES | VIDES | CHARGES | VIDES | CHARGES | VIDES | CHARGES | VIDES | CHARGES | VIDES | CHARGES | VIDES | CHARGES | VIDES | CHARGES | VIDES |
| FRONTIERE FRANCAISE 85 | 1 | 71 | 277 | 1 101 | 157 | 151 | 489 | 84 | 1 013 | 246 | 933 | 127 | 3 | 0 | 2 873 | 1 780 |
| ECLUSE DE COMINES | 1 | 74 | 277 | 1 101 | 158 | 151 | 490 | 84 | 1 040 | 246 | 939 | 126 | 3 | 0 | 2 908 | 1 782 |
| LIMITE PROVINCE DU HAINAUT 85 | 1 | 73 | 277 | 1 101 | 158 | 150 | 490 | 84 | 1 042 | 245 | 939 | 126 | 3 | 0 | 2 910 | 1 779 |

LYS MITOYENNE: NOMBRE DE BATEAUX EN DESCENTE PAR CATEGORIE

| Période: Année 2022 | DE 0 à 249 | | DE 250 à 399 | | DE 400 à 649 | | DE 650 à 999 | | DE 1000 à 1499 | | DE 1500 à 2999 | | DE 3000 à + | | TOTAL | |
|-------------------------------|------------|-------|--------------|-------|--------------|-------|--------------|-------|----------------|-------|----------------|-------|-------------|-------|---------|-------|
| | CHARGES | VIDES | CHARGES | VIDES | CHARGES | VIDES | CHARGES | VIDES | CHARGES | VIDES | CHARGES | VIDES | CHARGES | VIDES | CHARGES | VIDES |
| FRONTIERE FRANCAISE 85 | 0 | 75 | 1 364 | 65 | 317 | 52 | 435 | 122 | 975 | 239 | 575 | 431 | 4 | 0 | 3 670 | 984 |
| ECLUSE DE COMINES | 0 | 77 | 1 364 | 66 | 317 | 52 | 435 | 123 | 972 | 246 | 573 | 433 | 4 | 0 | 3 665 | 997 |
| LIMITE PROVINCE DU HAINAUT 85 | 0 | 76 | 1 364 | 66 | 317 | 52 | 435 | 123 | 971 | 246 | 573 | 433 | 4 | 0 | 3 664 | 996 |

MEUSE EN AVAL DE LIEGE: TONNAGE TRANSPORTE EN REMONTE PAR GROUPE DE MARCHANDISES

| <i>Période: Année 2022</i> | 0 PRODUITS AGRICILES | 1 DENREES ALIMENTAIRES | 2 COMBUST. SOLIDES | 3 PRODUITS PETROLIERS | 4 MINERAIS | 5 PRODUITS METALLURG. | 6 MINERAUX, MAT. DE CONSTRUCT. | 7 ENGRAIS | 8 PRODUITS CHIMIQUES | 9 DIVERS | TOTAL |
|------------------------------|----------------------------|------------------------------|--------------------------|-----------------------------|---------------|-----------------------------|---|--------------|----------------------------|-------------|-----------|
| BARRAGE DE MONSIN | 0 | 0 | 0 | 0 | 0 | 0 | 0 | 0 | 0 | 0 | 0 |
| AVANT CANAL DE MONSIN | 0 | 0 | 0 | 1 362 128 | 0 | 0 | 0 | 0 | 0 | 0 | 1 362 128 |
| APRES CANAL DE MONSIN | 0 | 0 | 0 | 1 300 | 0 | 1 531 | 12 827 | 0 | 0 | 255 | 15 913 |
| ECL. DE HERMALLE-S/ARGENTEAU | 0 | 0 | 500 | 1 300 | 0 | 0 | 13 452 | 0 | 0 | 540 | 15 792 |
| AVANT CL. DE HACC. A VISE | 0 | 0 | 500 | 1 300 | 0 | 0 | 10 652 | 0 | 0 | 540 | 12 992 |
| APRES CL. DE HACC. A VISE | 0 | 0 | 0 | 0 | 0 | 0 | 1 172 | 0 | 0 | 0 | 1 172 |
| BARRAGE DE LIXHE 43 | 0 | 0 | 0 | 0 | 0 | 0 | 0 | 0 | 0 | 0 | 0 |

MEUSE EN AVAL DE LIEGE: TONNAGE TRANSPORTE EN DESCENTE PAR GROUPE DE MARCHANDISES

| <i>Période: Année 2022</i> | 0 PRODUITS AGRICILES | 1 DENREES ALIMENTAIRES | 2 COMBUST. SOLIDES | 3 PRODUITS PETROLIERS | 4 MINERAIS | 5 PRODUITS METALLURG. | 6 MINERAUX, MAT. DE CONSTRUCT. | 7 ENGRAIS | 8 PRODUITS CHIMIQUES | 9 DIVERS | TOTAL |
|------------------------------|----------------------------|------------------------------|--------------------------|-----------------------------|---------------|-----------------------------|---|--------------|----------------------------|-------------|---------|
| BARRAGE DE MONSIN | 0 | 0 | 0 | 0 | 0 | 0 | 0 | 0 | 0 | 0 | 0 |
| AVANT CANAL DE MONSIN | 0 | 0 | 2 663 | 23 436 | 0 | 0 | 0 | 0 | 0 | 0 | 26 099 |
| APRES CANAL DE MONSIN | 0 | 1 500 | 0 | 4 400 | 1 797 | 0 | 139 136 | 0 | 0 | 500 | 147 333 |
| ECL. DE HERMALLE-S/ARGENTEAU | 0 | 1 000 | 0 | 0 | 0 | 0 | 12 143 | 0 | 0 | 700 | 13 843 |
| AVANT CL. DE HACC. A VISE | 0 | 0 | 0 | 0 | 0 | 0 | 400 | 0 | 0 | 700 | 1 100 |
| APRES CL. DE HACC. A VISE | 0 | 0 | 0 | 0 | 0 | 0 | 400 | 0 | 0 | 500 | 900 |
| BARRAGE DE LIXHE 43 | 0 | 0 | 0 | 0 | 0 | 0 | 0 | 0 | 0 | 0 | 0 |

MEUSE EN AVAL DE LIEGE: NOMBRE DE BATEAUX EN REMONTE PAR CATEGORIE

| Période: Année 2022 | DE 0 à 249 | | DE 250 à 399 | | DE 400 à 649 | | DE 650 à 999 | | DE 1000 à 1499 | | DE 1500 à 2999 | | DE 3000 à + | | TOTAL | |
|------------------------------|------------|-------|--------------|-------|--------------|-------|--------------|-------|----------------|-------|----------------|-------|-------------|-------|---------|-------|
| | CHARGES | VIDES | CHARGES | VIDES | CHARGES | VIDES | CHARGES | VIDES | CHARGES | VIDES | CHARGES | VIDES | CHARGES | VIDES | CHARGES | VIDES |
| BARRAGE DE MONSIN | 0 | 0 | 0 | 0 | 0 | 0 | 0 | 0 | 0 | 0 | 0 | 0 | 0 | 0 | 0 | 0 |
| AVANT CANAL DE MONSIN | 0 | 1 | 0 | 0 | 0 | 0 | 1 | 0 | 5 | 0 | 270 | 2 | 321 | 2 | 597 | 5 |
| APRES CANAL DE MONSIN | 0 | 33 | 0 | 1 | 0 | 6 | 0 | 2 | 2 | 81 | 6 | 31 | 3 | 11 | 11 | 165 |
| ECL. DE HERMALLE-S/ARGENTEAU | 0 | 6 | 0 | 0 | 0 | 3 | 2 | 1 | 2 | 7 | 5 | 7 | 3 | 4 | 12 | 28 |
| AVANT CL. DE HACC. A VISE | 0 | 5 | 0 | 0 | 0 | 3 | 2 | 1 | 2 | 1 | 5 | 0 | 2 | 1 | 11 | 11 |
| APRES CL. DE HACC. A VISE | 0 | 3 | 0 | 0 | 0 | 3 | 0 | 0 | 1 | 1 | 0 | 0 | 0 | 1 | 1 | 8 |
| BARRAGE DE LIXHE 43 | 0 | 0 | 0 | 0 | 0 | 0 | 0 | 0 | 0 | 0 | 0 | 0 | 0 | 0 | 0 | 0 |

MEUSE EN AVAL DE LIEGE: NOMBRE DE BATEAUX EN DESCENTE PAR CATEGORIE

| Période: Année 2022 | DE 0 à 249 | | DE 250 à 399 | | DE 400 à 649 | | DE 650 à 999 | | DE 1000 à 1499 | | DE 1500 à 2999 | | DE 3000 à + | | TOTAL | |
|------------------------------|------------|-------|--------------|-------|--------------|-------|--------------|-------|----------------|-------|----------------|-------|-------------|-------|---------|-------|
| | CHARGES | VIDES | CHARGES | VIDES | CHARGES | VIDES | CHARGES | VIDES | CHARGES | VIDES | CHARGES | VIDES | CHARGES | VIDES | CHARGES | VIDES |
| BARRAGE DE MONSIN | 0 | 0 | 0 | 0 | 0 | 0 | 0 | 0 | 0 | 0 | 0 | 0 | 0 | 0 | 0 | 0 |
| AVANT CANAL DE MONSIN | 1 | 1 | 0 | 0 | 0 | 0 | 0 | 3 | 1 | 6 | 16 | 260 | 9 | 316 | 27 | 586 |
| APRES CANAL DE MONSIN | 0 | 27 | 0 | 0 | 4 | 0 | 5 | 0 | 79 | 4 | 26 | 8 | 7 | 4 | 121 | 43 |
| ECL. DE HERMALLE-S/ARGENTEAU | 0 | 6 | 0 | 0 | 2 | 0 | 2 | 0 | 7 | 2 | 3 | 8 | 1 | 3 | 15 | 19 |
| AVANT CL. DE HACC. A VISE | 0 | 6 | 0 | 0 | 1 | 0 | 1 | 0 | 0 | 2 | 0 | 8 | 1 | 3 | 3 | 19 |
| APRES CL. DE HACC. A VISE | 0 | 4 | 0 | 0 | 1 | 0 | 1 | 0 | 0 | 0 | 0 | 0 | 0 | 0 | 2 | 4 |
| BARRAGE DE LIXHE 43 | 0 | 0 | 0 | 0 | 0 | 0 | 0 | 0 | 0 | 0 | 0 | 0 | 0 | 0 | 0 | 0 |

CANAL DE L'OURTHE: TONNAGE TRANSPORTE EN REMONTE PAR GROUPE DE MARCHANDISES

| <i>Période: Année 2022</i> | 0 PRODUITS AGRICILES | 1 DENREES ALIMENTAIRES | 2 COMBUST. SOLIDES | 3 PRODUITS PETROLIERS | 4 MINERAIS | 5 PRODUITS METALLURG. | 6 MINERAUX, MAT. DE CONSTRUCT. | 7 ENGRAIS | 8 PRODUITS CHIMIQUES | 9 DIVERS | TOTAL |
|----------------------------|----------------------------|------------------------------|--------------------------|-----------------------------|---------------|-----------------------------|---|--------------|----------------------------|-------------|-------|
| JONCTION MEUSE | 0 | 0 | 0 | 0 | 0 | 2 900 | 1 050 | 0 | 0 | 0 | 3 950 |
| ECLUSE DES GROSSES BATTES | 0 | 0 | 0 | 0 | 0 | 0 | 0 | 0 | 0 | 0 | 0 |
| CONFLUENT DE L'OURTHE | 0 | 0 | 0 | 0 | 0 | 0 | 0 | 0 | 0 | 0 | 0 |

CANAL DE L'OURTHE: TONNAGE TRANSPORTE EN DESCENTE PAR GROUPE DE MARCHANDISES

| <i>Période: Année 2022</i> | 0 PRODUITS AGRICILES | 1 DENREES ALIMENTAIRES | 2 COMBUST. SOLIDES | 3 PRODUITS PETROLIERS | 4 MINERAIS | 5 PRODUITS METALLURG. | 6 MINERAUX, MAT. DE CONSTRUCT. | 7 ENGRAIS | 8 PRODUITS CHIMIQUES | 9 DIVERS | TOTAL |
|----------------------------|----------------------------|------------------------------|--------------------------|-----------------------------|---------------|-----------------------------|---|--------------|----------------------------|-------------|-------|
| JONCTION MEUSE | 0 | 0 | 0 | 0 | 0 | 1 810 | 0 | 0 | 0 | 0 | 1 810 |
| ECLUSE DES GROSSES BATTES | 0 | 0 | 0 | 0 | 0 | 0 | 0 | 0 | 0 | 0 | 0 |
| CONFLUENT DE L'OURTHE | 0 | 0 | 0 | 0 | 0 | 0 | 0 | 0 | 0 | 0 | 0 |

CANAL DE L'OURTHE: NOMBRE DE BATEAUX EN REMONTE PAR CATEGORIE

| <i>Période: Année 2022</i> | DE 0 à 249 | | DE 250 à 399 | | DE 400 à 649 | | DE 650 à 999 | | DE 1000 à 1499 | | DE 1500 à 2999 | | DE 3000 à + | | TOTAL | |
|----------------------------|------------|-------|--------------|-------|--------------|-------|--------------|-------|----------------|-------|----------------|-------|-------------|-------|---------|-------|
| | CHARGES | VIDES | CHARGES | VIDES | CHARGES | VIDES | CHARGES | VIDES | CHARGES | VIDES | CHARGES | VIDES | CHARGES | VIDES | CHARGES | VIDES |
| JONCTION MEUSE | 0 | 0 | 0 | 0 | 0 | 0 | 0 | 0 | 2 | 0 | 1 | 1 | 0 | 1 | 3 | 2 |
| ECLUSE DES GROSSES BATTES | 0 | 0 | 0 | 0 | 0 | 0 | 0 | 0 | 0 | 0 | 0 | 0 | 0 | 0 | 0 | 0 |
| CONFLUENT DE L'OURTHE | 0 | 0 | 0 | 0 | 0 | 0 | 0 | 0 | 0 | 0 | 0 | 0 | 0 | 0 | 0 | 0 |

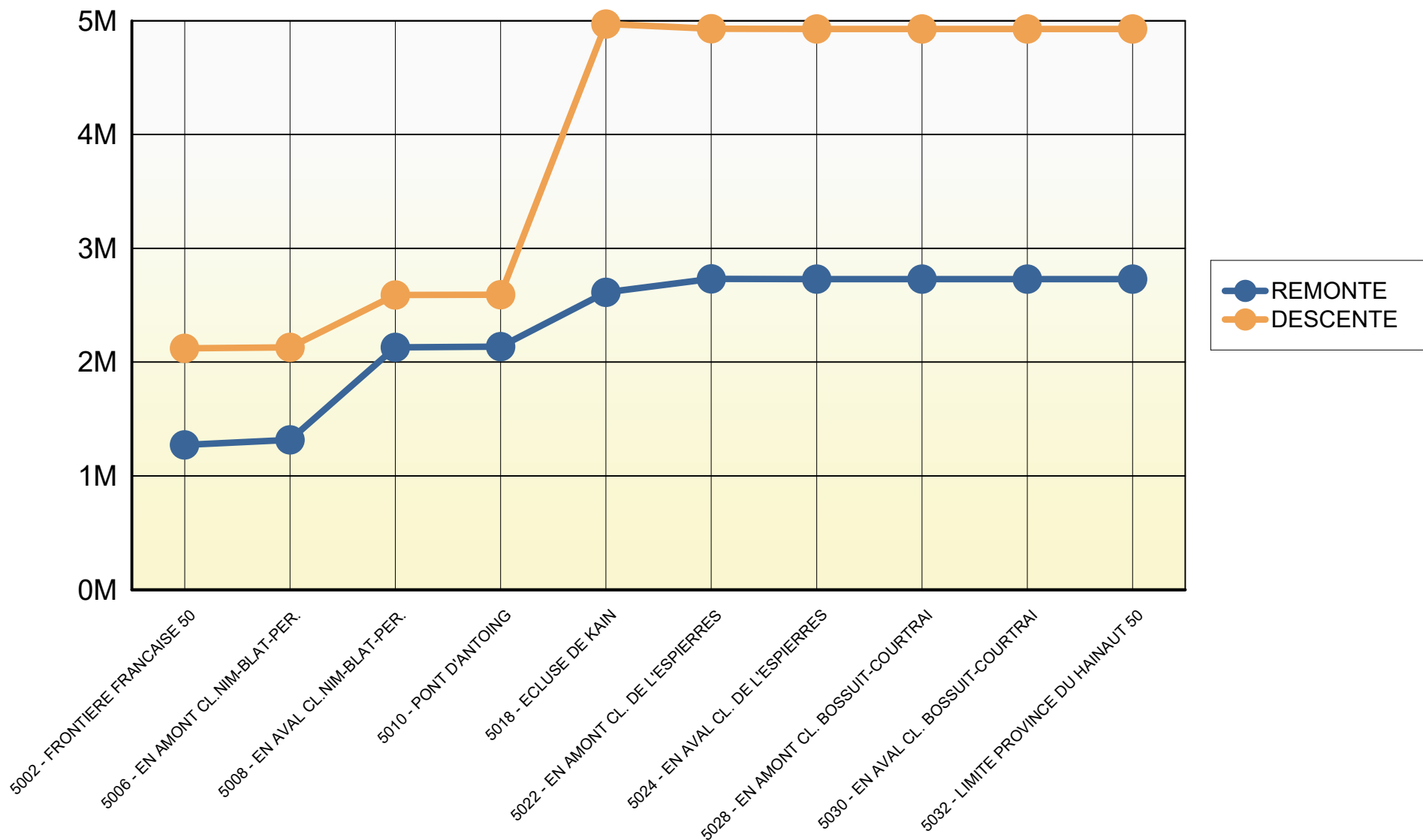
CANAL DE L'OURTHE: NOMBRE DE BATEAUX EN DESCENTE PAR CATEGORIE

| <i>Période: Année 2022</i> | DE 0 à 249 | | DE 250 à 399 | | DE 400 à 649 | | DE 650 à 999 | | DE 1000 à 1499 | | DE 1500 à 2999 | | DE 3000 à + | | TOTAL | |
|----------------------------|------------|-------|--------------|-------|--------------|-------|--------------|-------|----------------|-------|----------------|-------|-------------|-------|---------|-------|
| | CHARGES | VIDES | CHARGES | VIDES | CHARGES | VIDES | CHARGES | VIDES | CHARGES | VIDES | CHARGES | VIDES | CHARGES | VIDES | CHARGES | VIDES |
| JONCTION MEUSE | 0 | 1 | 0 | 0 | 0 | 0 | 0 | 0 | 0 | 0 | 1 | 1 | 0 | 0 | 1 | 2 |
| ECLUSE DES GROSSES BATTES | 0 | 0 | 0 | 0 | 0 | 0 | 0 | 0 | 0 | 0 | 0 | 1 | 0 | 0 | 0 | 1 |
| CONFLUENT DE L'OURTHE | 0 | 0 | 0 | 0 | 0 | 0 | 0 | 0 | 0 | 0 | 0 | 0 | 0 | 0 | 0 | 0 |

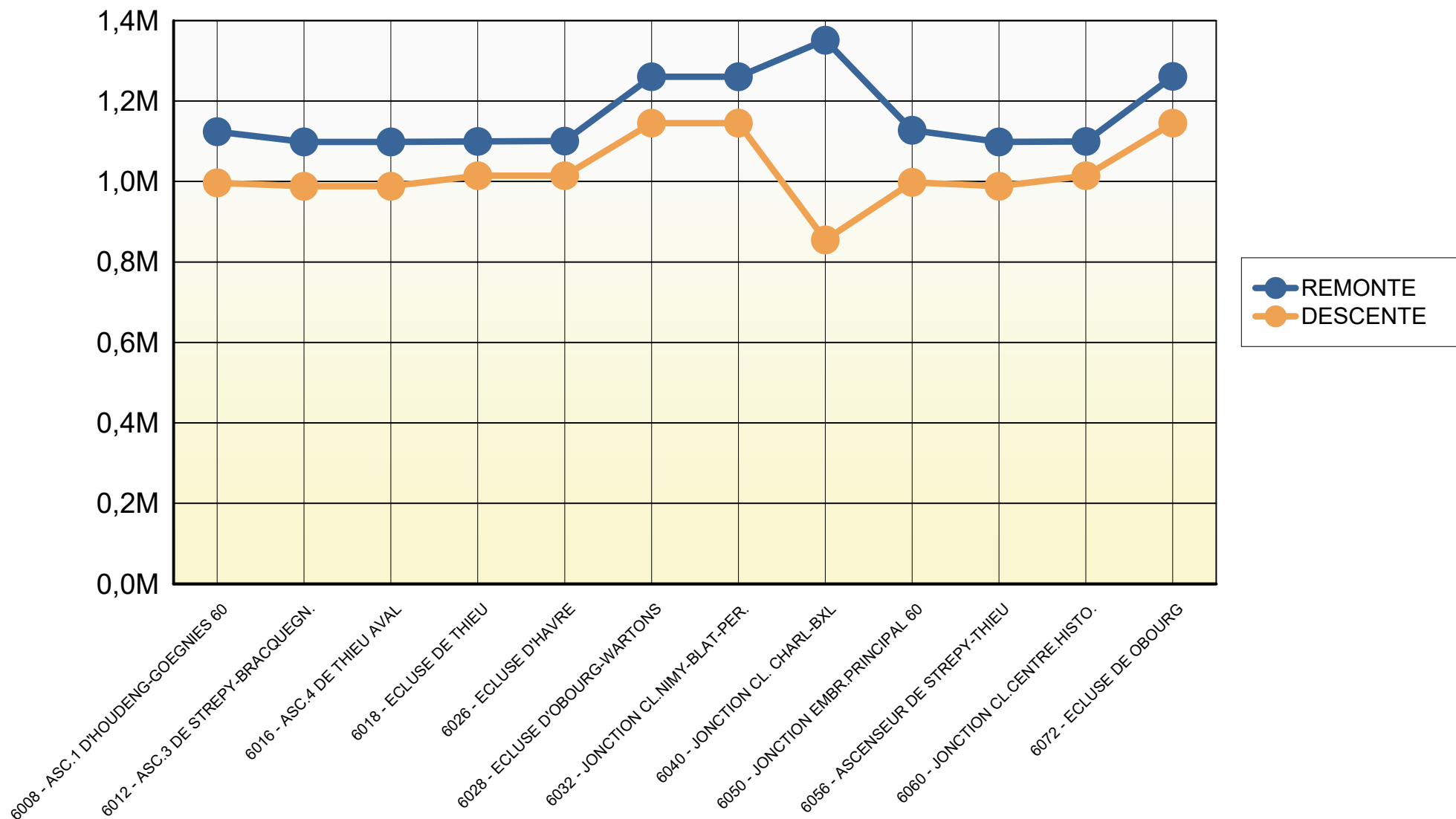
**REPRESENTATION GRAPHIQUE
DU TONNAGE TRANSPORTE
EN REMONTE ET EN DESCENTE**

HAUT-ESCAUT

TONNAGE TRANSPORTE EN REMONTE ET EN DESCENTE

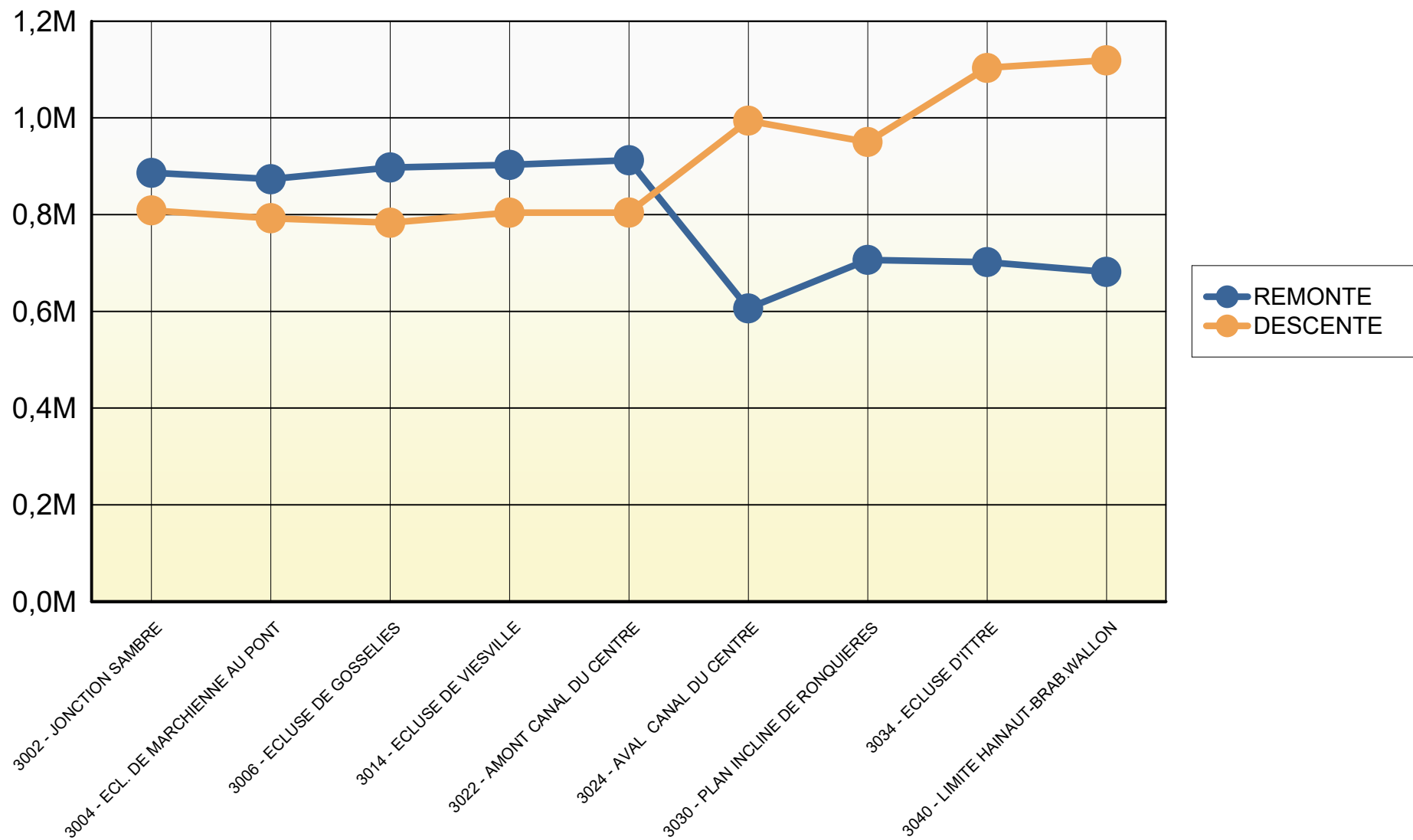


CANAL DU CENTRE A GRAND GABARIT TONNAGE TRANSPORTE EN REMONTE ET EN DESCENTE



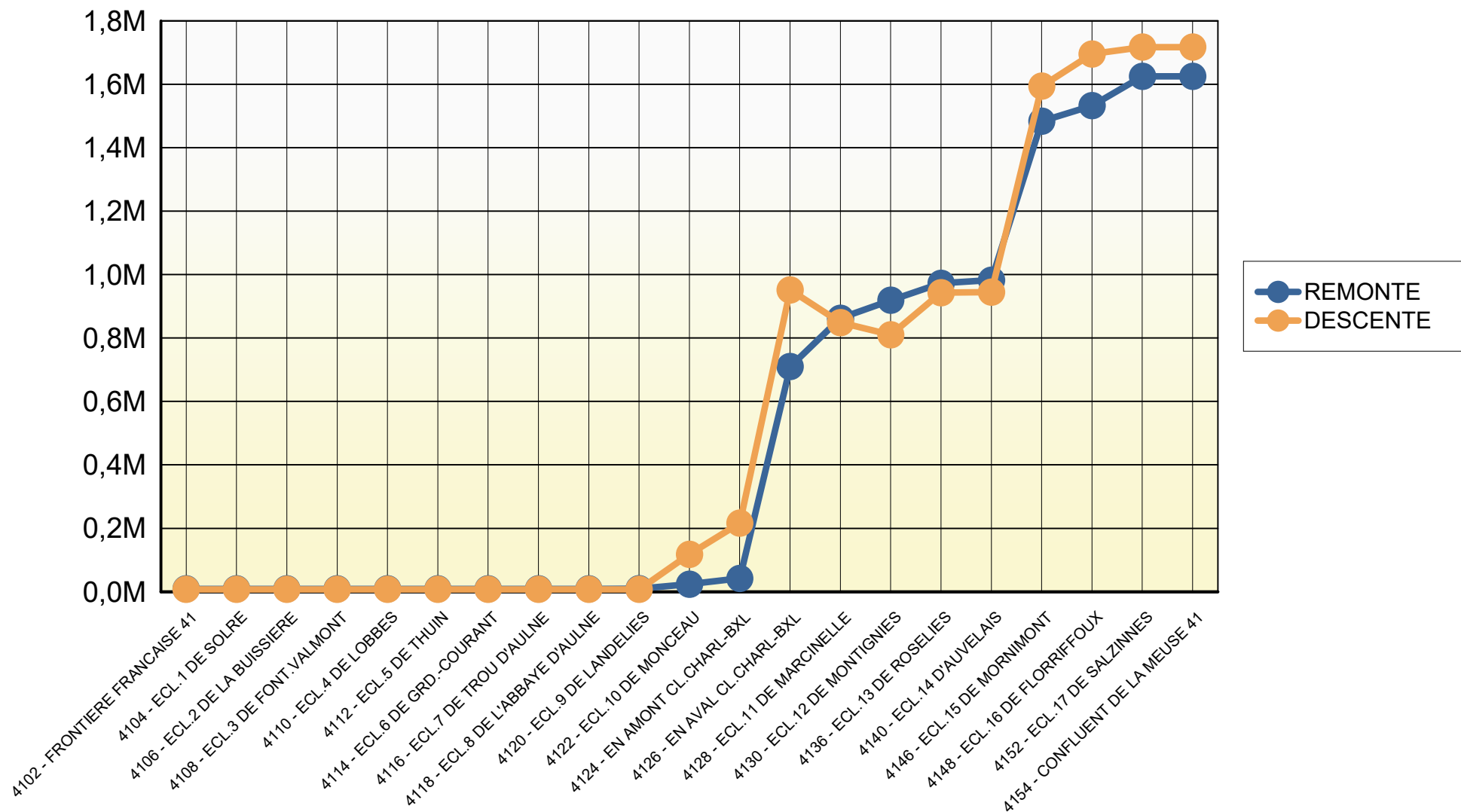
CANAL CHARLEROI-BRUXELLES

TONNAGE TRANSPORTE EN REMONTE ET EN DESCENTE



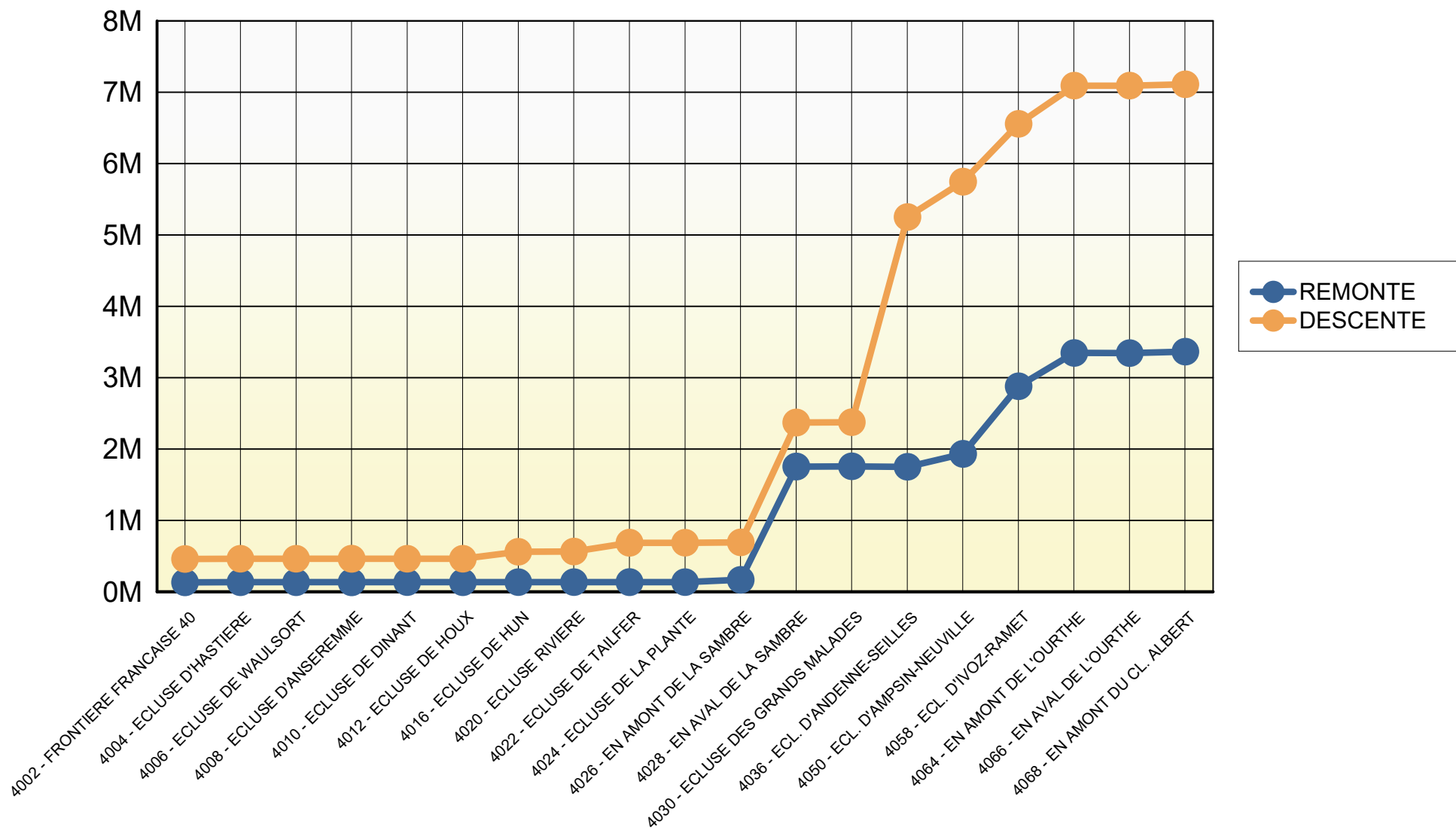
SAMBRE

TONNAGE TRANSPORTE EN REMONTE ET EN DESCENTE



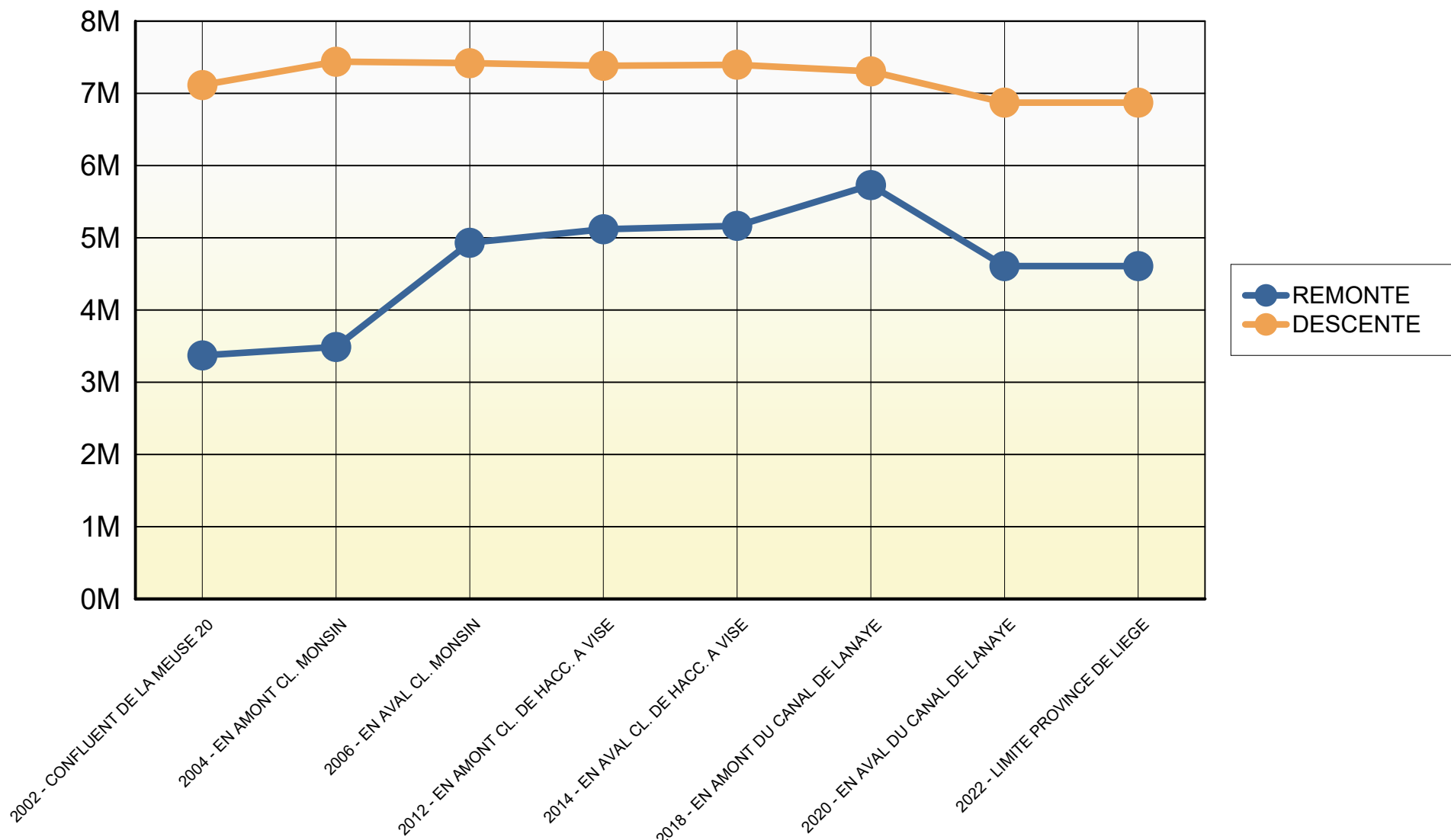
MEUSE

TONNAGE TRANSPORTE EN REMONTE ET EN DESCENTE



CANAL ALBERT

TONNAGE TRANSPORTE EN REMONTE ET EN DESCENTE



**REPARTITION DU TRAFIC FLUVIAL POUR
L'ENSEMBLE DE LA WALLONIE**

REPARTITION DU TRAFIC PAR PROVINCE, PAR VOIE NAVIGABLE ET PAR GROUPE DE MARCHANDISES, EN TONNES.KILOMETRES

| VOIES NAVIGABLES PAR PROVINCE | GROUPES MARCHANDISES | | | | | | | | | | TOTAL | % DU TOTAL |
|--|----------------------------|------------------------------|------------------------------|-----------------------------|-------------------|-------------------------------------|--------------------------------------|--------------------|----------------------------|-------------------|----------------------|------------------|
| | 0 PRODUITS AGRICOLES | 1 DENREES ALIMENTAIRES | 2 COMBUSTIBLES SOLIDES | 3 PRODUITS PETROLIERS | 4 MINERAIS | 5 PRODUITS METALLURGIQU ES | 6 MINERAUX, MAT. DE CONSTR. | 7 ENGRAIS | 8 PRODUITS CHIMIQUES | 9 DIVERS | | |
| PROVINCE DE BRABANT WALLON | | | | | | | | | | | | |
| CANAL CHARLEROI-BRUXELLES | 1 682 857 | 18 914 | 351 023 | 1 198 466 | 528 556 | 3 862 653 | 6 141 818 | 2 965 976 | 319 261 | 2 121 545 | 19 191 069 | 1,33% |
| TOTALPROVINCE DE BRABANT WALLON | 1 682 857 | 18 914 | 351 023 | 1 198 466 | 528 556 | 3 862 653 | 6 141 818 | 2 965 976 | 319 261 | 2 121 545 | 19 191 069 | 1,33% |
| PROVINCE DE HAINAUT | | | | | | | | | | | | |
| HAUT-ESCAUT | 46 867 836 | 1 039 531 | 4 733 929 | 6 385 023 | 11 895 332 | 32 995 499 | 84 280 718 | 26 536 445 | 4 776 524 | 18 664 440 | 238 175 277 | 16,56% |
| LYS MITOYENNE | 12 634 044 | 1 820 792 | 1 055 358 | 3 741 537 | 2 302 339 | 5 395 626 | 6 813 482 | 2 028 990 | 1 924 649 | 2 268 843 | 39 985 660 | 2,78% |
| CANAL NIMY-BLATON-PERONNES | 11 817 390 | 171 523 | 981 220 | 6 040 038 | 9 489 788 | 34 120 046 | 19 633 256 | 16 261 885 | 3 323 899 | 3 856 189 | 105 695 234 | 7,35% |
| CANAL BLATON-ATH | 145 115 | 0 | 0 | 0 | 0 | 84 026 | 0 | 0 | 0 | 0 | 229 141 | 0,02% |
| DENDRE | 0 | 0 | 0 | 0 | 0 | 64 710 | 0 | 0 | 0 | 0 | 64 710 | 0,00% |
| CANAL POMMEROEUL-CONDE (B.) | 0 | 0 | 0 | 0 | 0 | 0 | 120 941 | 0 | 0 | 0 | 120 941 | 0,01% |
| CANAL DU CENTRE A GRAND GABARIT | 7 189 898 | 63 168 | 971 625 | 1 343 434 | 1 785 922 | 19 699 887 | 10 604 034 | 8 146 001 | 1 992 487 | 1 233 172 | 53 029 628 | 3,69% |
| EMBRANCHEMENT PRINCIPAL | 0 | 0 | 0 | 0 | 0 | 22 804 | 3 528 | 0 | 0 | 171 | 26 503 | 0,00% |
| CANAL DU CENTRE HISTORIQUE | 0 | 0 | 0 | 0 | 0 | 166 749 | 564 | 0 | 0 | 869 | 168 182 | 0,01% |
| CANAL CHARLEROI-BRUXELLES | 6 999 912 | 88 974 | 848 554 | 1 170 325 | 1 575 832 | 19 813 286 | 19 862 138 | 6 745 052 | 2 412 801 | 2 578 233 | 62 095 107 | 4,32% |
| SAMBRE | 4 970 794 | 31 065 | 800 589 | 131 668 | 3 026 654 | 12 052 162 | 11 707 814 | 3 318 129 | 1 608 086 | 418 208 | 38 065 169 | 2,65% |
| CANAL DE L'ESPIERRES | 0 | 0 | 0 | 10 084 | 6 302 | 33 797 | 0 | 9 243 | 0 | 0 | 59 426 | 0,00% |
| TOTALPROVINCE DE HAINAUT | 90 624 989 | 3 215 053 | 9 391 275 | 18 822 109 | 30 082 169 | 124 448 592 | 153 026 475 | 63 045 745 | 16 038 446 | 29 020 125 | 537 714 978 | 37,38% |
| PROVINCE DE NAMUR | | | | | | | | | | | | |
| MEUSE | 25 524 175 | 376 080 | 989 903 | 3 925 104 | 5 521 697 | 18 845 594 | 83 224 591 | 12 506 950 | 4 322 215 | 2 457 824 | 157 694 133 | 10,96% |
| SAMBRE | 10 017 197 | 167 000 | 887 815 | 3 202 947 | 6 649 429 | 16 235 335 | 29 654 863 | 10 330 213 | 4 795 306 | 1 408 267 | 83 348 372 | 5,79% |
| TOTALPROVINCE DE NAMUR | 35 541 372 | 543 080 | 1 877 718 | 7 128 051 | 12 171 126 | 35 080 929 | 112 879 454 | 22 837 163 | 9 117 521 | 3 866 091 | 241 042 505 | 16,76% |
| PROVINCE DE LIEGE | | | | | | | | | | | | |
| MEUSE | 25 637 373 | 9 643 539 | 1 939 270 | 13 580 708 | 12 484 600 | 38 218 999 | 231 875 193 | 25 555 457 | 20 849 319 | 8 528 087 | 388 312 545 | 27,00% |
| CANAL ALBERT | 11 869 352 | 4 325 875 | 7 435 538 | 31 651 978 | 6 748 696 | 20 842 974 | 107 190 743 | 13 552 557 | 14 714 810 | 12 669 741 | 231 002 264 | 16,06% |
| MEUSE EN AVAL DE LIEGE | 0 | 7 340 | 4 333 | 817 680 | 6 387 | 5 442 | 634 718 | 0 | 0 | 9 993 | 1 485 893 | 0,10% |
| CANAL DE L'OURTHE | 0 | 0 | 0 | 0 | 0 | 6 782 | 1 512 | 0 | 0 | 0 | 8 294 | 0,00% |
| CANAL DE MONSIN | 0 | 1 062 | 3 524 | 984 934 | 1 272 | 1 084 | 108 216 | 0 | 0 | 2 248 | 1 102 340 | 0,08% |
| CANAL DE HACCOURT A VISE | 0 | 0 | 616 | 1 600 | 0 | 0 | 11 663 | 0 | 0 | 910 | 14 789 | 0,00% |
| CANAL DE LANAYE | 1 214 104 | 469 553 | 1 087 435 | 713 714 | 791 270 | 1 686 561 | 9 487 549 | 1 829 794 | 681 248 | 502 171 | 18 463 399 | 1,28% |
| MEUSE MITOYENNE SUD | 0 | 0 | 0 | 0 | 0 | 0 | 7 400 | 0 | 0 | 0 | 7 400 | 0,00% |
| TOTALPROVINCE DE LIEGE | 38 720 829 | 14 447 369 | 10 470 716 | 47 750 614 | 20 032 225 | 60 761 842 | 349 316 994 | 40 937 808 | 36 245 377 | 21 713 150 | 640 396 924 | 44,52% |
| TRAFIC TOTAL | 166 570 047 | 18 224 416 | 22 090 732 | 74 899 240 | 62 814 076 | 224 154 016 | 621 364 741 | 129 786 692 | 61 720 605 | 56 720 911 | 1 438 345 476 | 100,00 % |

REPARTITION PAR GROUPE DE MARCHANDISES

1) DU TONNAGE TRANSPORTE

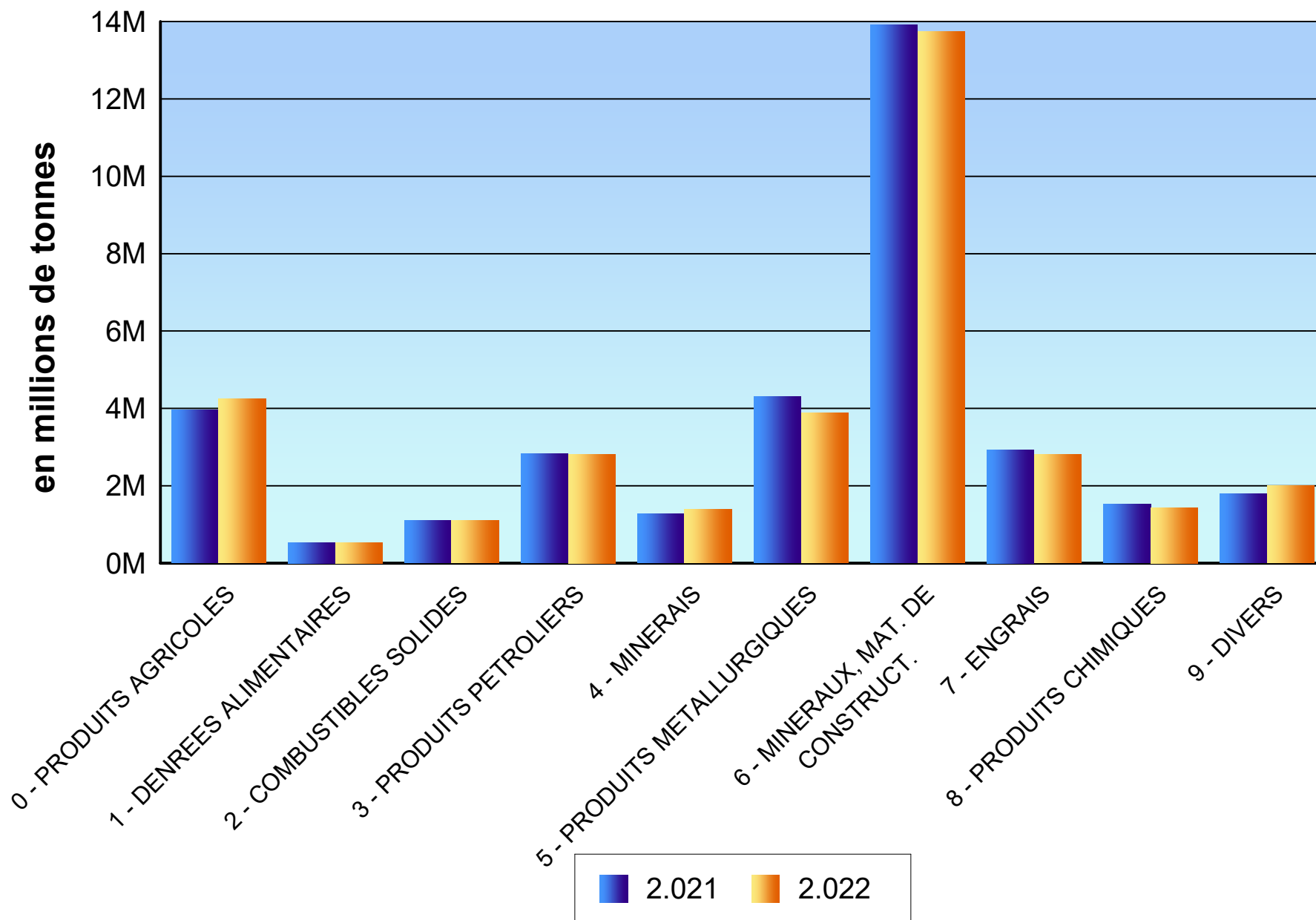
2) DU NOMBRE DE BATEAUX EN CHARGE

3) DU TONNAGE MOYEN PAR BATEAU CHARGE

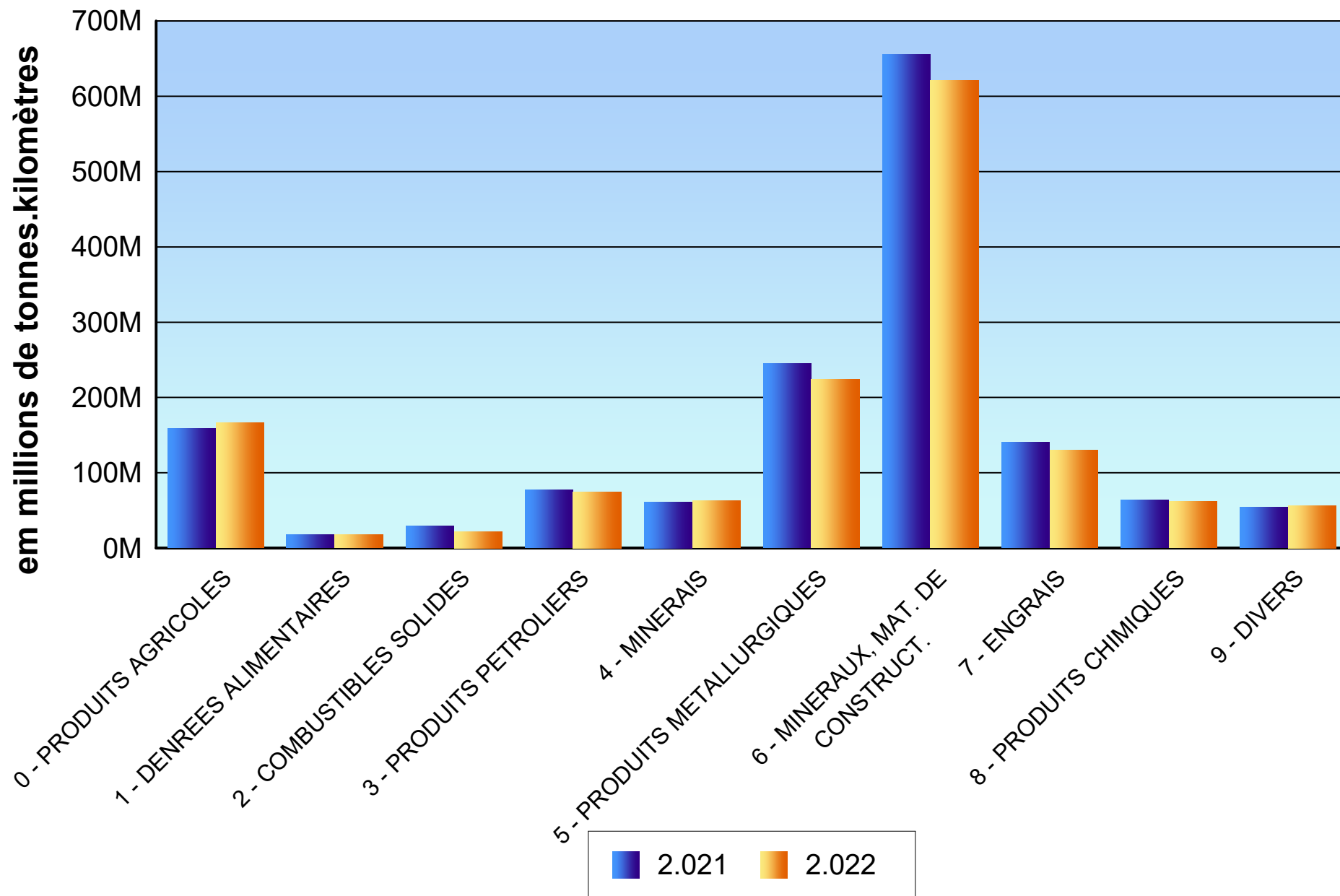
4) DU TRAFIC EN TONNES.KILOMETRES

| GROUPES MARCHANDISES | TONNAGE TRANSPORTE | | | NOMBRE DE BATEAUX CHARGES | | | TONNAGE MOYEN PAR BATEAU CHARGE | TRAFIC EN TONNES.KILOMETRES | | |
|--------------------------------|--------------------|-------------------|-----------------|---------------------------|---------------|-----------------|---------------------------------|-----------------------------|----------------------|-----------------|
| | 2021 | 2022 | % DU TOTAL | 2021 | 2022 | % DU TOTAL | | 2021 | 2022 | % DU TOTAL |
| 0 - PRODUITS AGRICOLES | 3 963 377 | 4 251 798 | 12,50 % | 6 122 | 6 284 | 19,09% | 677 | 158 730 925 | 166 570 047 | 11,58 % |
| 1 - DENREES ALIMENTAIRES | 539 478 | 539 325 | 1,59 % | 778 | 702 | 2,13% | 768 | 18 049 743 | 18 224 416 | 1,27 % |
| 2 - COMBUSTIBLES SOLIDES | 1 099 972 | 1 109 696 | 3,26 % | 790 | 748 | 2,27% | 1 484 | 29 129 055 | 22 086 535 | 1,54 % |
| 3 - PRODUITS PETROLIERS | 2 832 559 | 2 824 085 | 8,30 % | 1 835 | 1 788 | 5,43% | 1 579 | 77 592 460 | 74 899 240 | 5,21 % |
| 4 - MINERAIS | 1 280 930 | 1 391 992 | 4,09 % | 1 060 | 1 129 | 3,43% | 1 233 | 61 335 635 | 62 814 076 | 4,37 % |
| 5 - PRODUITS METALLURGIQUES | 4 304 281 | 3 887 337 | 11,43 % | 4 472 | 4 093 | 12,43% | 950 | 245 072 699 | 224 145 525 | 15,58 % |
| 6 - MINERAUX, MAT. DE CONSTRUC | 13 909 714 | 13 744 465 | 40,41 % | 11 300 | 11 005 | 33,43% | 1 249 | 655 710 231 | 621 353 505 | 43,20 % |
| 7 - ENGRAIS | 2 930 818 | 2 807 801 | 8,26 % | 2 581 | 2 483 | 7,54% | 1 131 | 140 303 935 | 129 786 692 | 9,02 % |
| 8 - PRODUITS CHIMIQUES | 1 522 839 | 1 440 450 | 4,24 % | 1 492 | 1 293 | 3,93% | 1 114 | 64 163 340 | 61 720 605 | 4,29 % |
| 9 - DIVERS | 1 789 709 | 2 011 566 | 5,91 % | 3 390 | 3 391 | 10,30% | 593 | 54 658 500 | 56 720 911 | 3,94 % |
| TOTAL | 34 173 677 | 34 008 515 | 100,00 % | 33 820 | 32 916 | 100,00 % | 1 033 | 1 504 746 523 | 1 438 321 552 | 100,00 % |

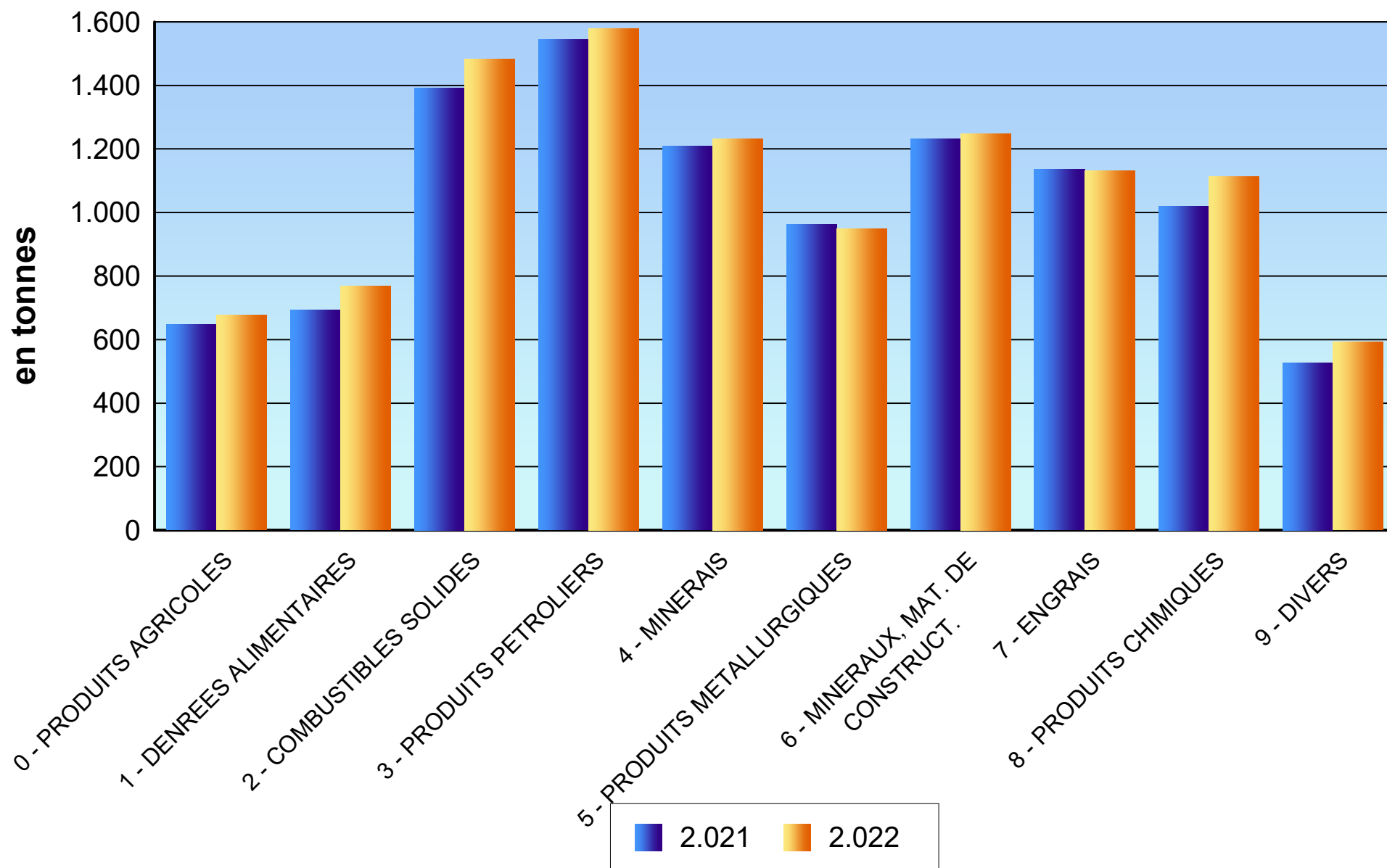
TONNAGE TRANSPORTE PAR GROUPE DE MARCHANDISES



TRAFIC EN TONNES.KILOMETRES PAR GROUPE DE MARCHANDISES

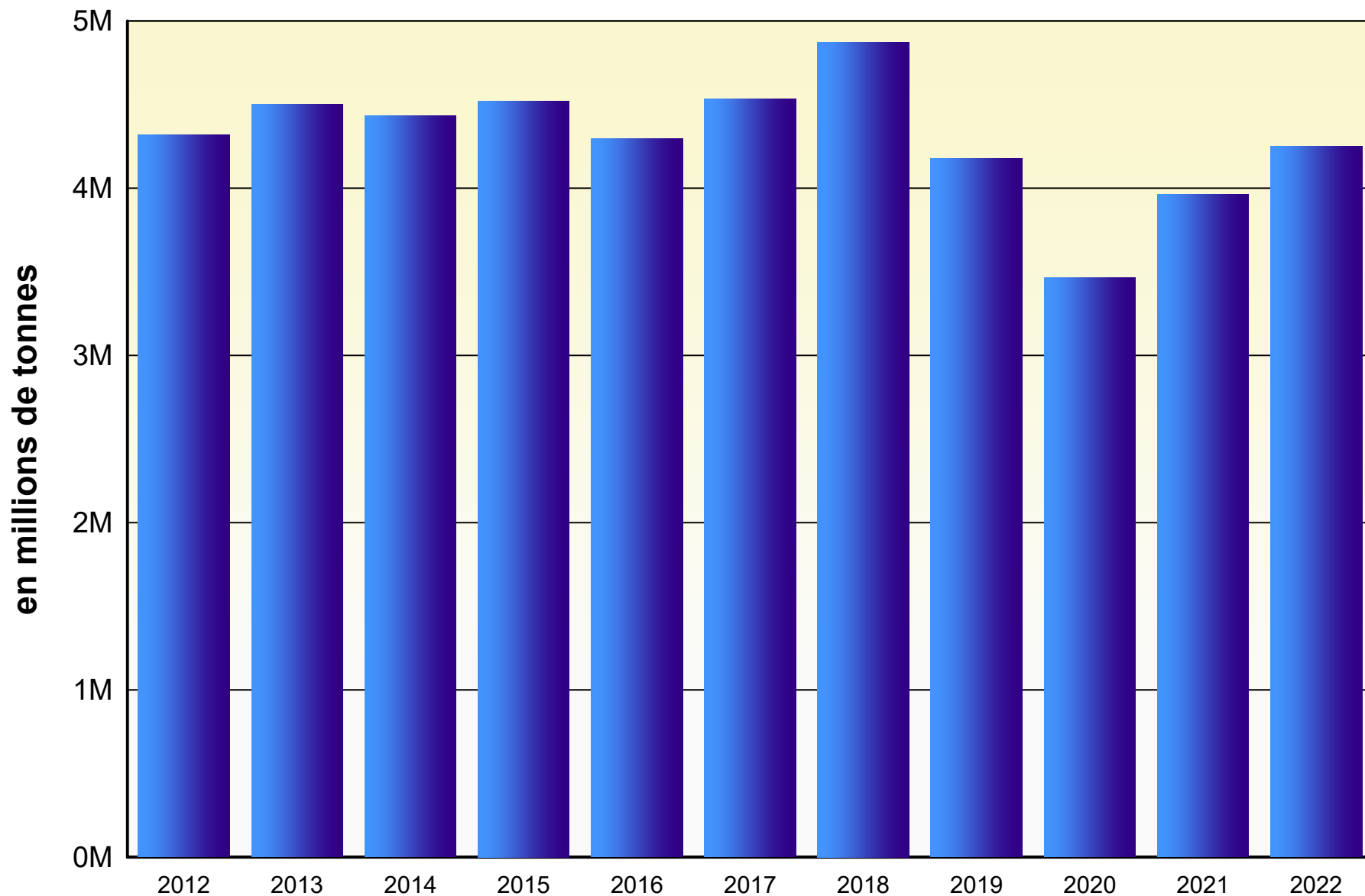


TONNAGE MOYEN PAR BATEAU CHARGE PAR GROUPE DE MARCHANDISES

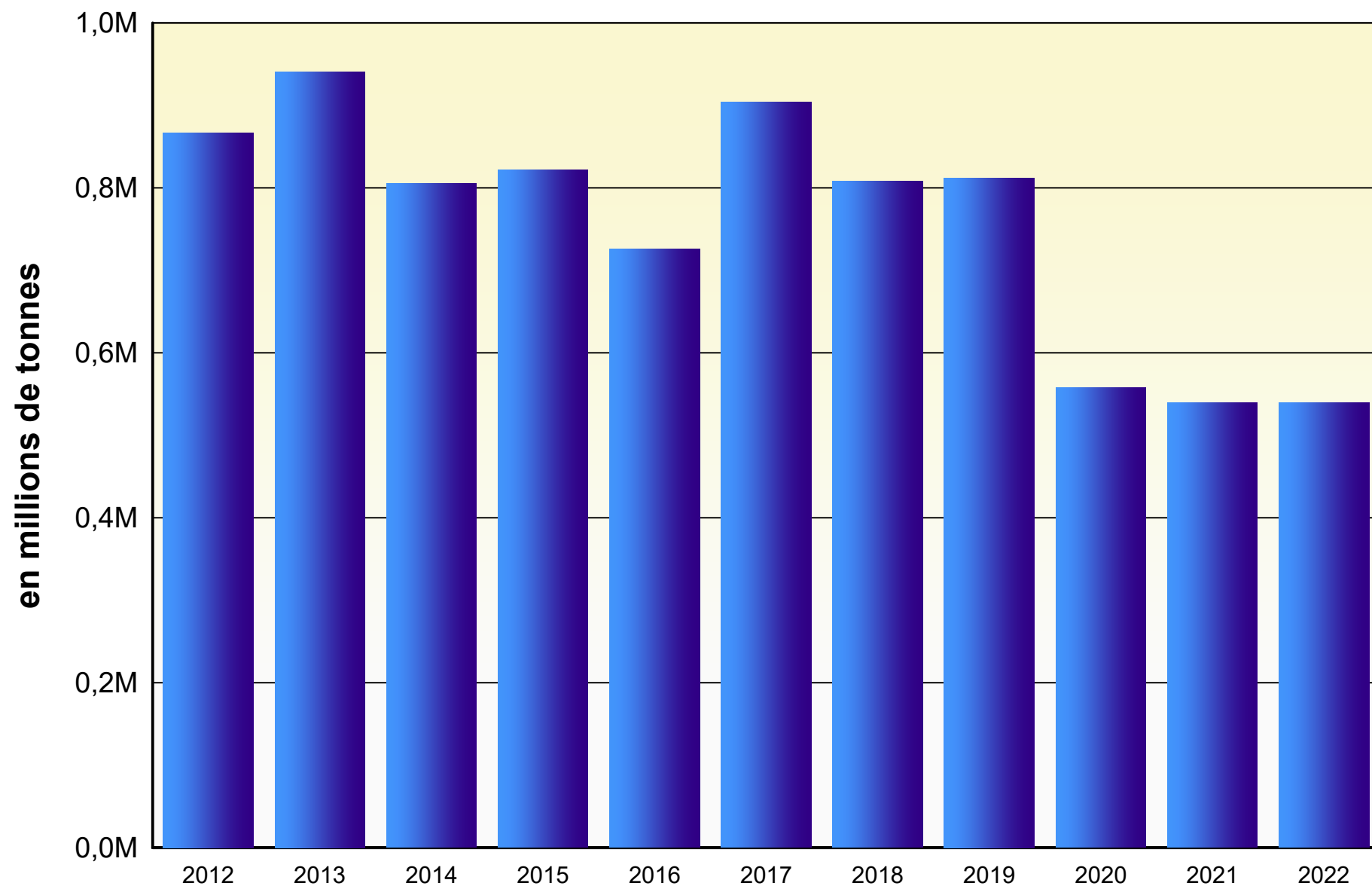


**REPRESENTATION GRAPHIQUE
DE L'EVOLUTION DU TONNAGE TRANSPORTE
PAR GROUPE DE MARCHANDISE
POUR L'ENSEMBLE DE LA WALLONIE**

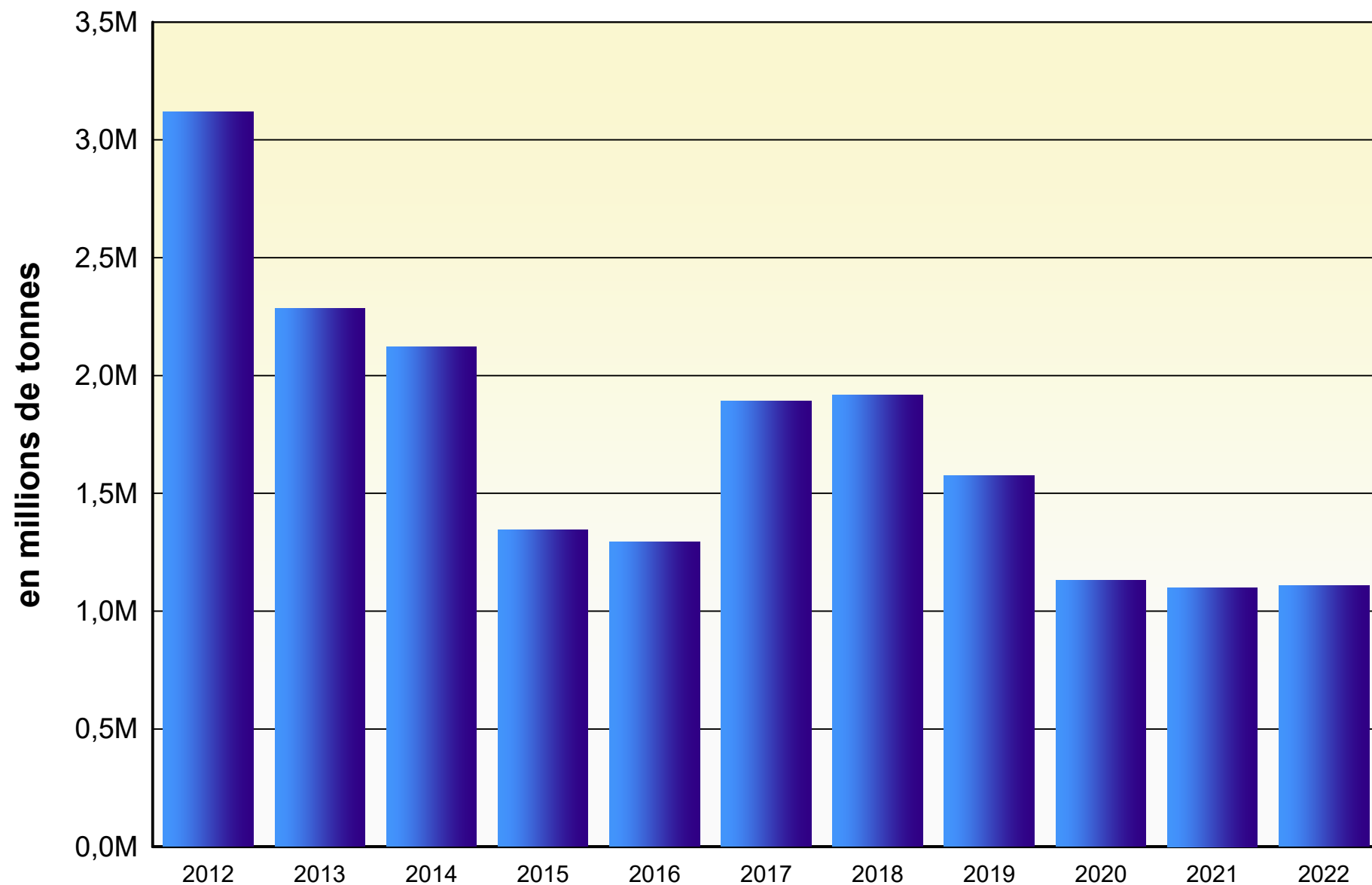
EVOLUTION DU TONNAGE TRANSPORTE POUR L'ENSEMBLE DE LA WALLONIE 0 - PRODUITS AGRICOLES



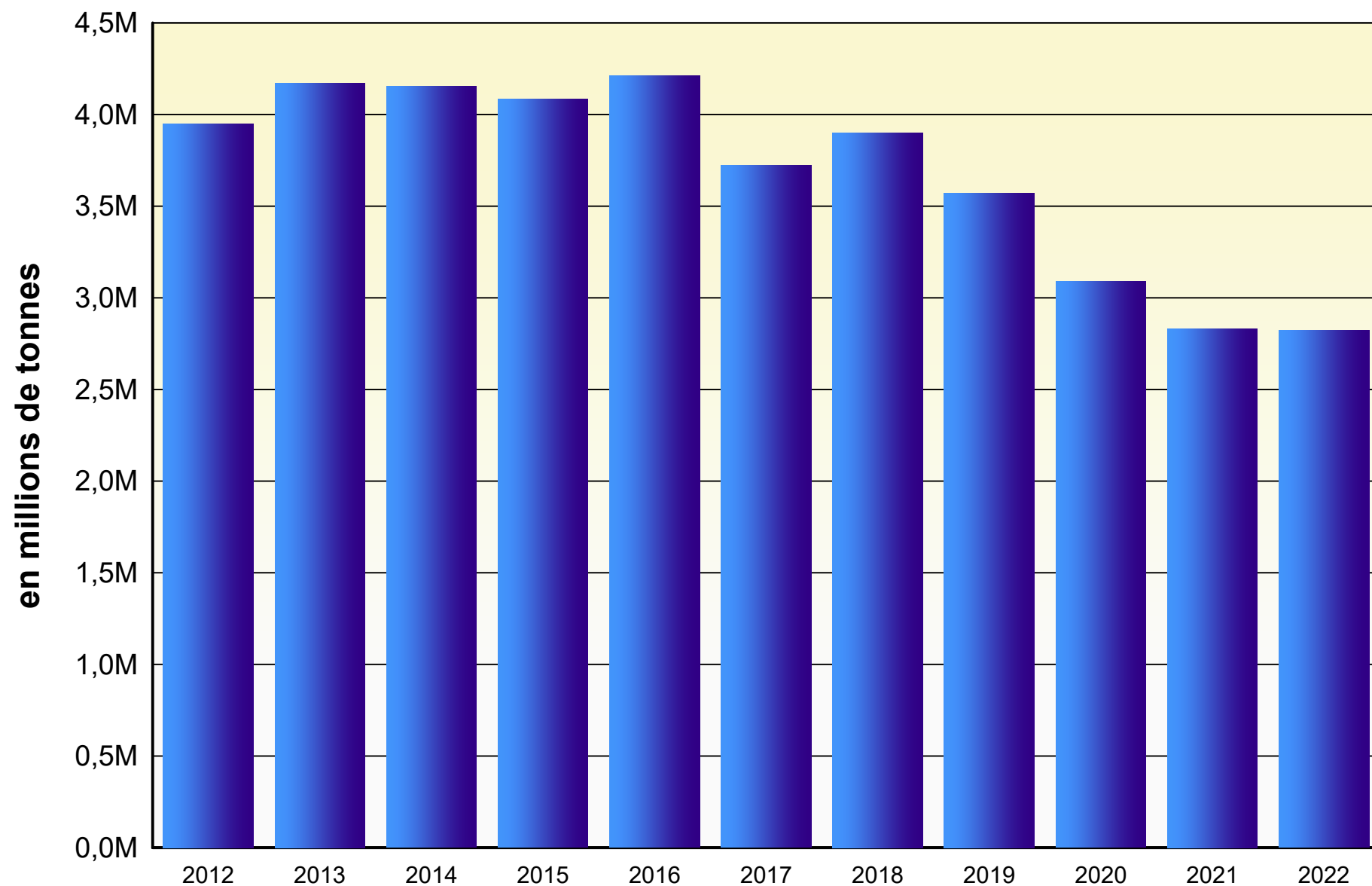
EVOLUTION DU TONNAGE TRANSPORTE POUR L'ENSEMBLE DE LA WALLONIE 1 - DENREES ALIMENTAIRES



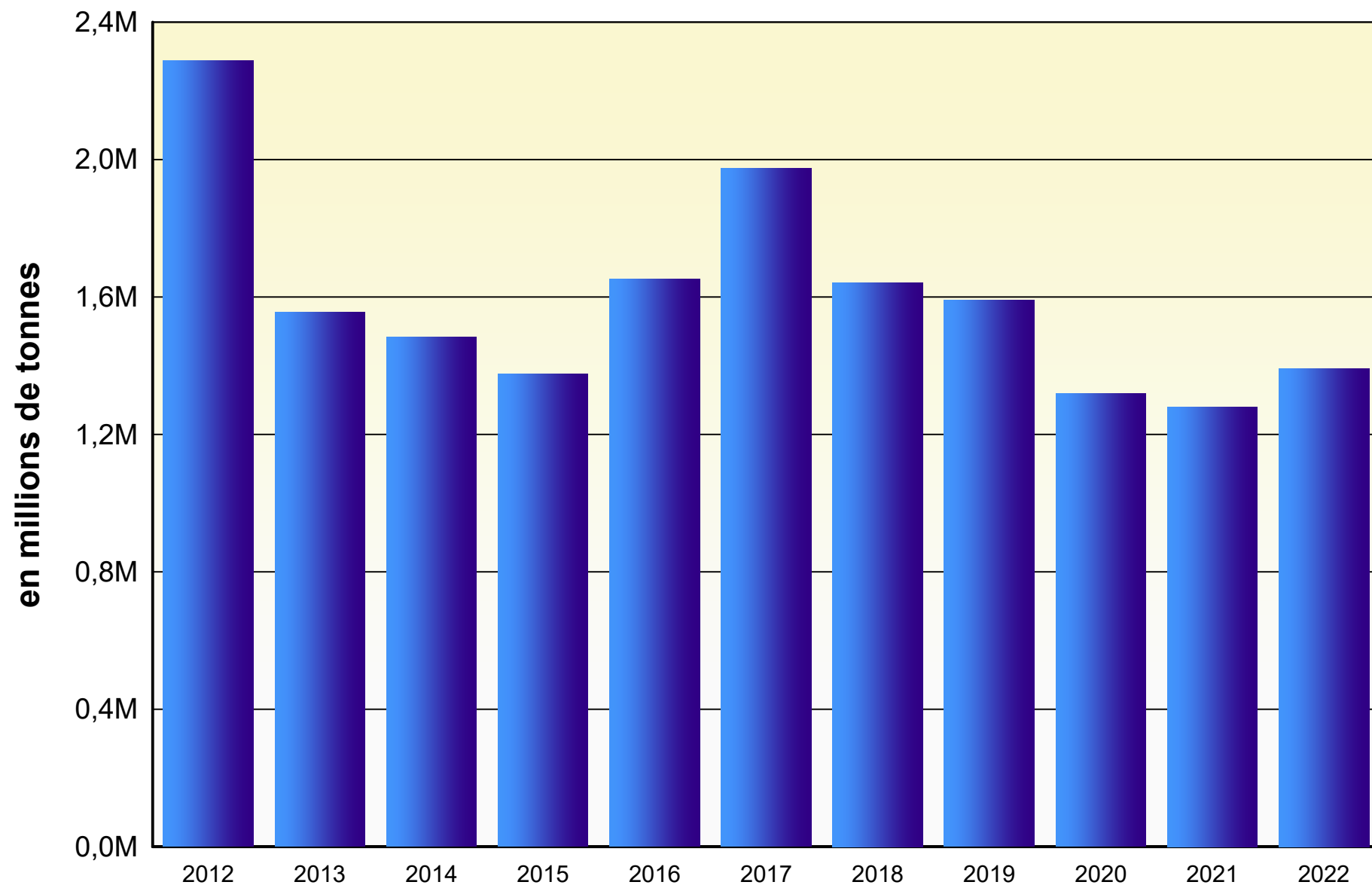
EVOLUTION DU TONNAGE TRANSPORTE POUR L'ENSEMBLE DE LA WALLONIE 2 - COMBUSTIBLES SOLIDES



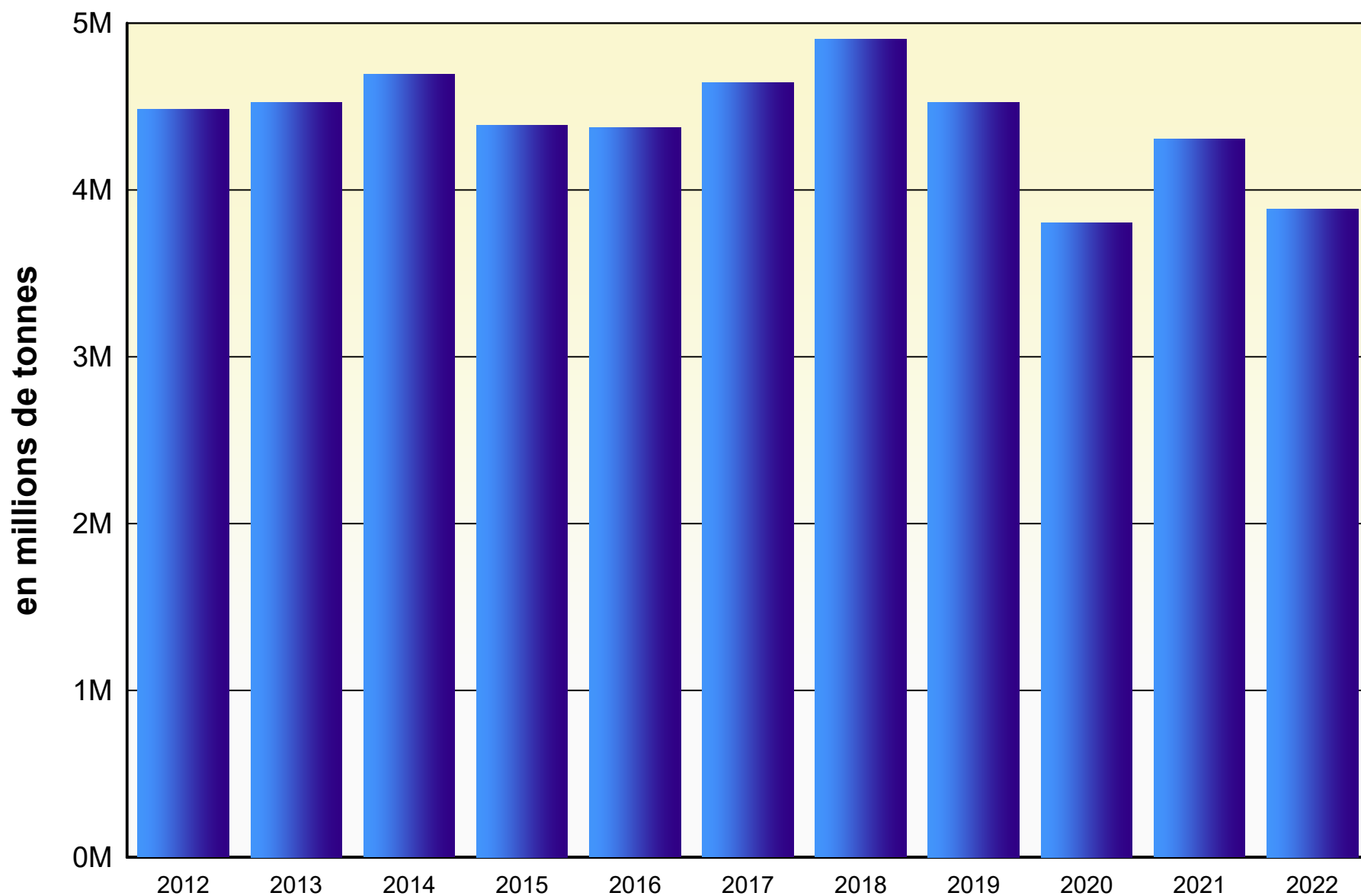
EVOLUTION DU TONNAGE TRANSPORTE POUR L'ENSEMBLE DE LA WALLONIE 3 - PRODUITS PETROLIERS



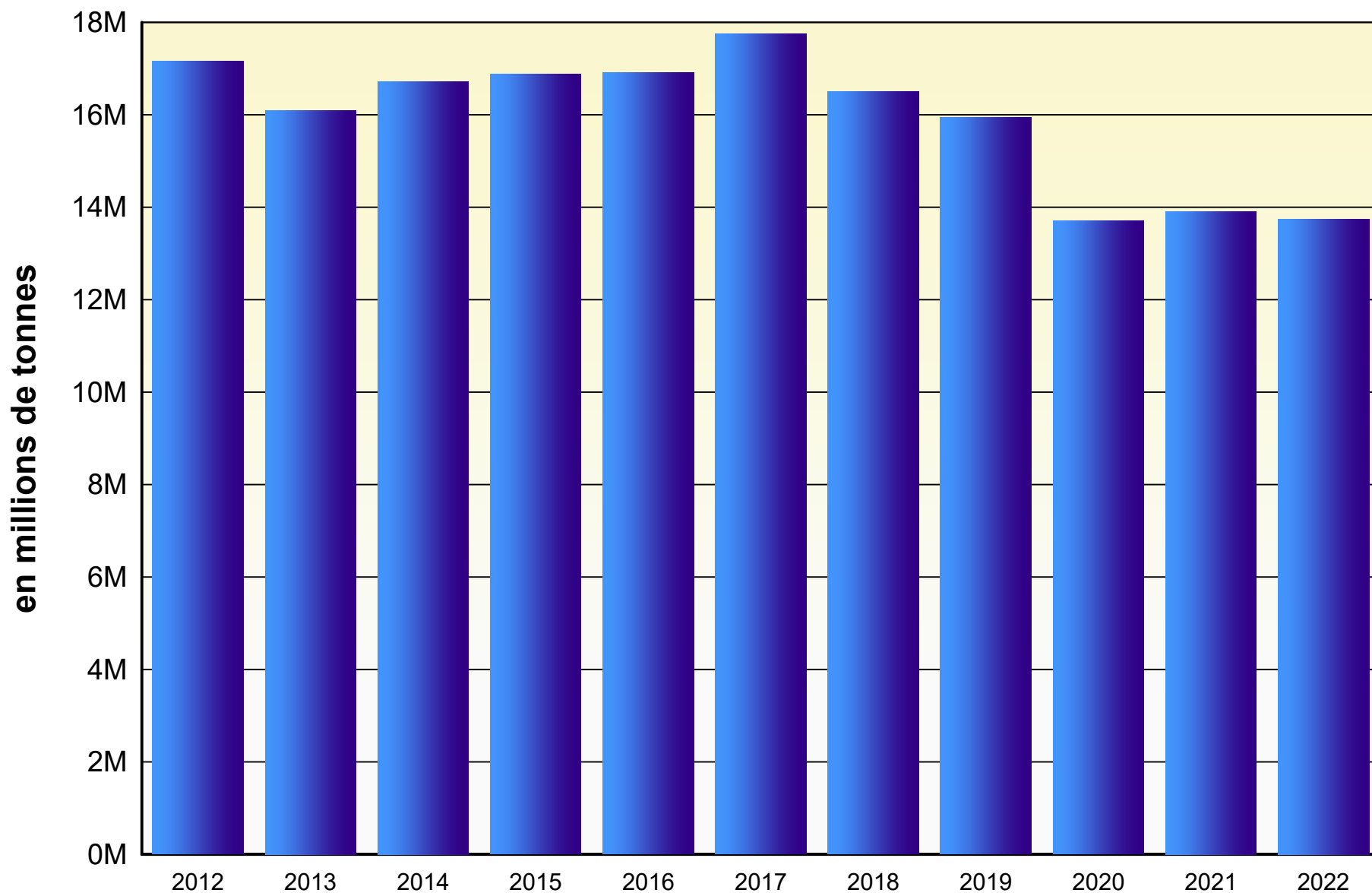
EVOLUTION DU TONNAGE TRANSPORTE POUR L'ENSEMBLE DE LA WALLONIE 4 - MINERAIS



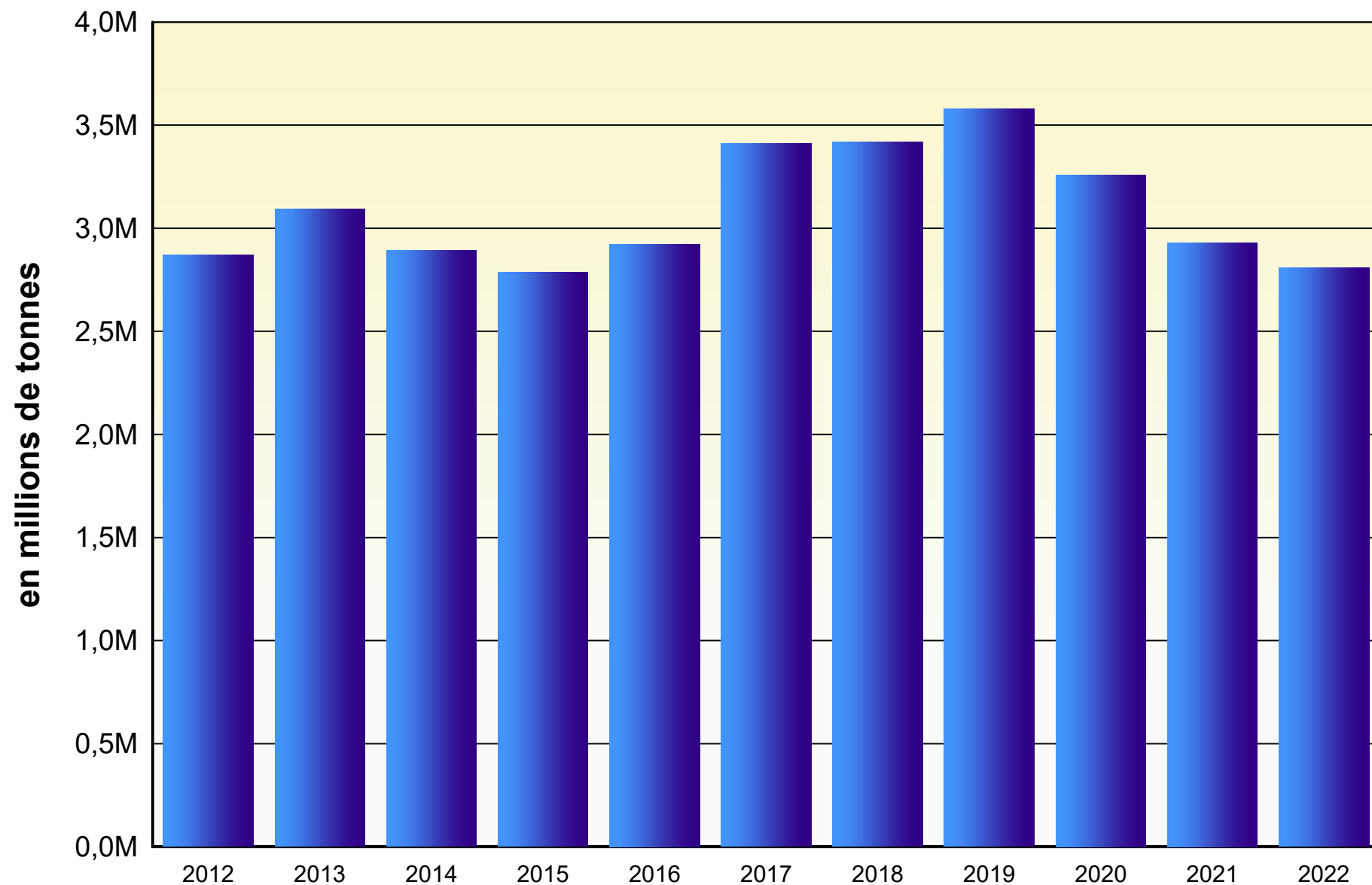
EVOLUTION DU TONNAGE TRANSPORTE POUR L'ENSEMBLE DE LA WALLONIE 5 - PRODUITS METALLURGIQUES



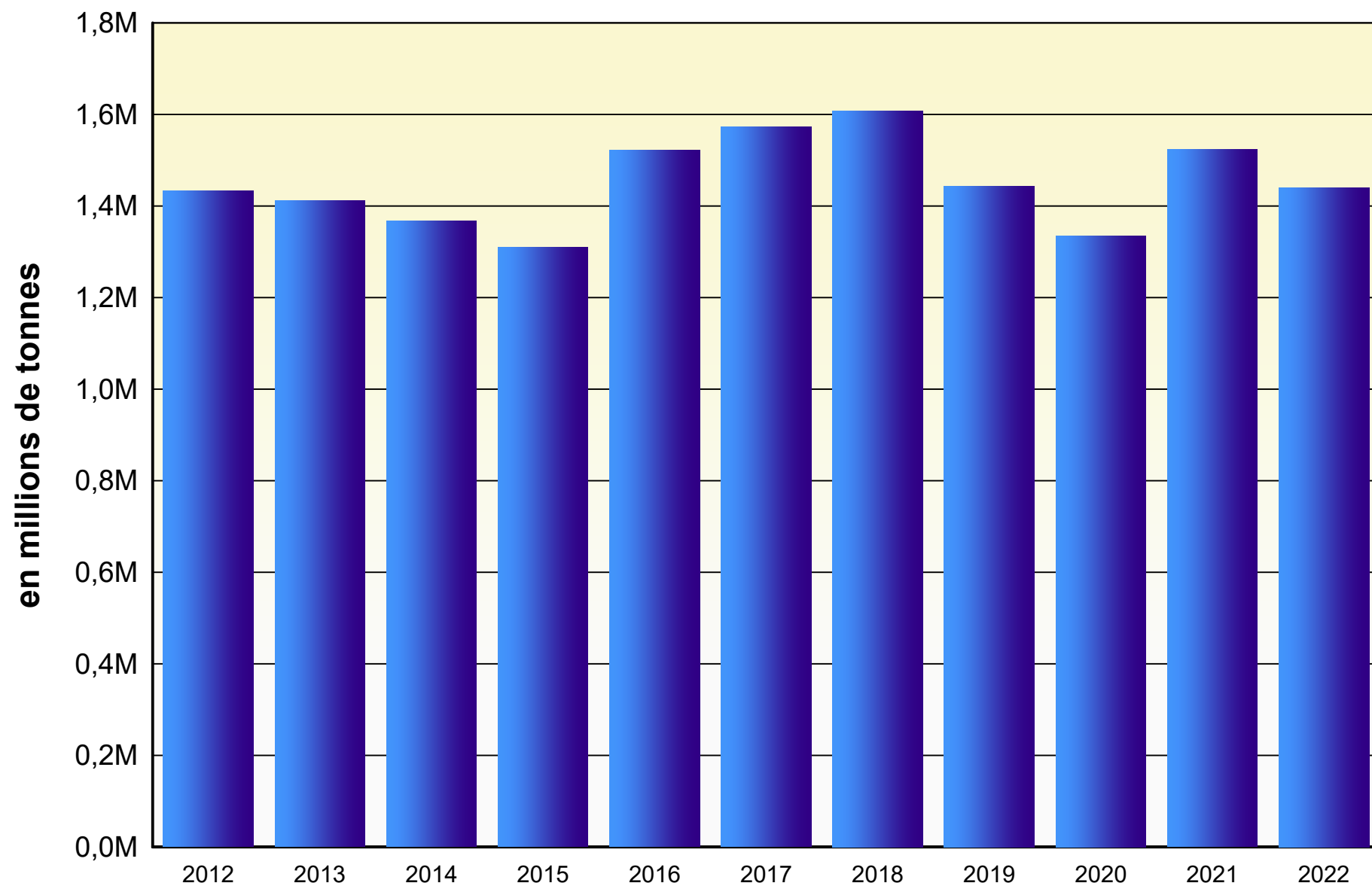
EVOLUTION DU TONNAGE TRANSPORTE POUR L'ENSEMBLE DE LA WALLONIE 6 - MINERAUX, MAT. DE CONSTRUCT.



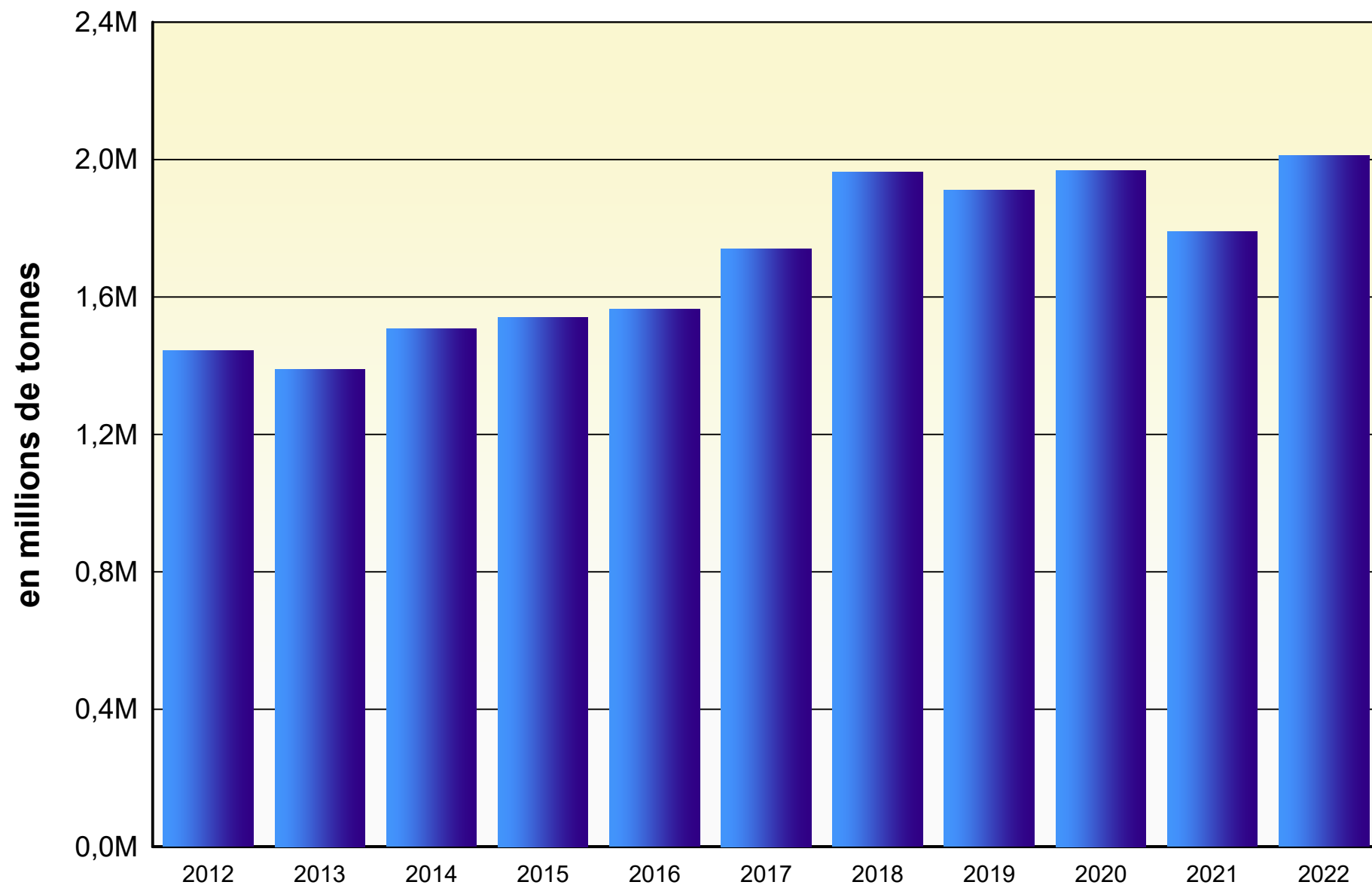
EVOLUTION DU TONNAGE TRANSPORTE POUR L'ENSEMBLE DE LA WALLONIE 7 - ENGRAIS



EVOLUTION DU TONNAGE TRANSPORTE POUR L'ENSEMBLE DE LA WALLONIE 8 - PRODUITS CHIMIQUES



EVOLUTION DU TONNAGE TRANSPORTE POUR L'ENSEMBLE DE LA WALLONIE 9 - DIVERS

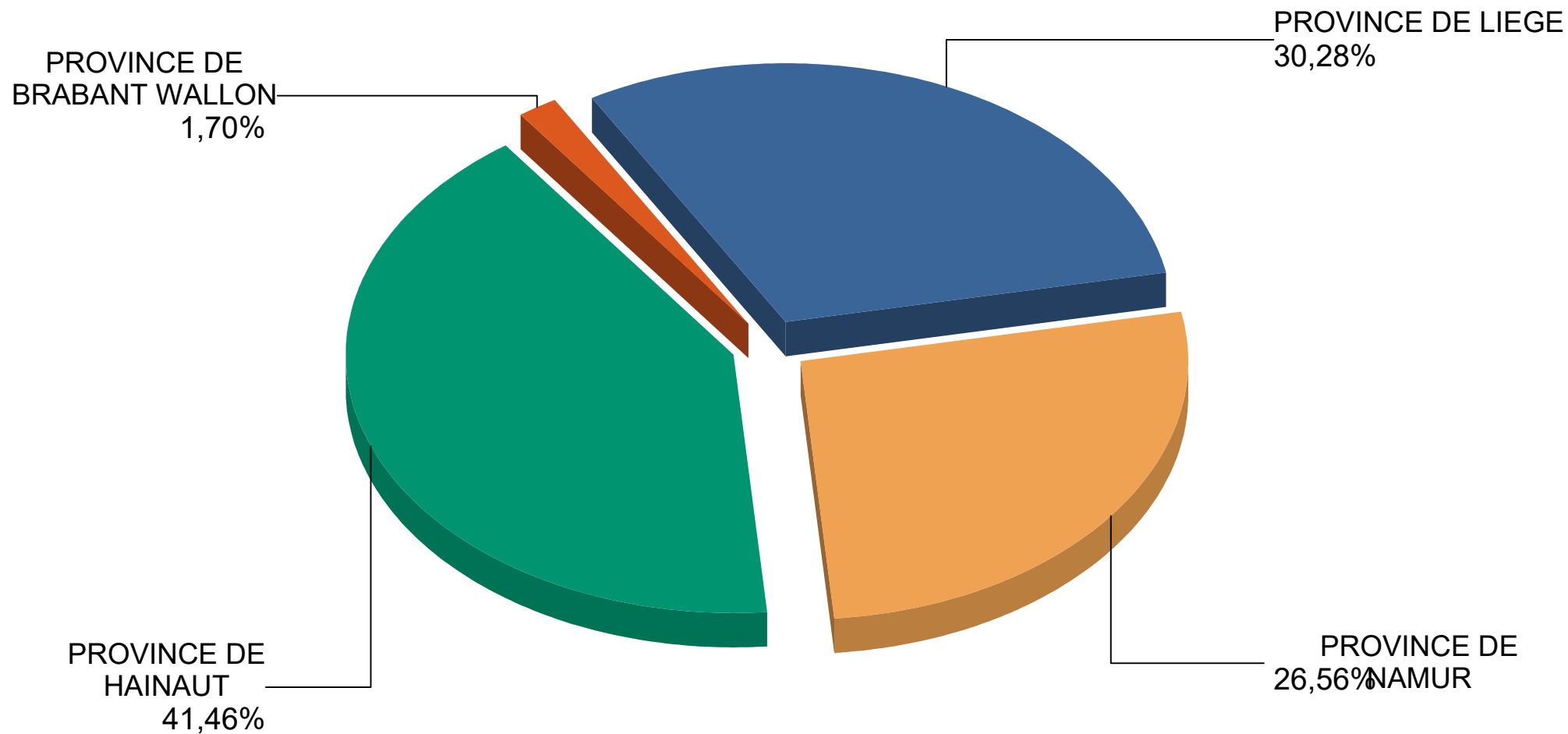


**EXPORTATIONS, IMPORTATIONS,
TRANSIT ENTRANT ET SORTANT,
TRAFIC INTERNE
POUR L'ENSEMBLE DE LA WALLONIE**

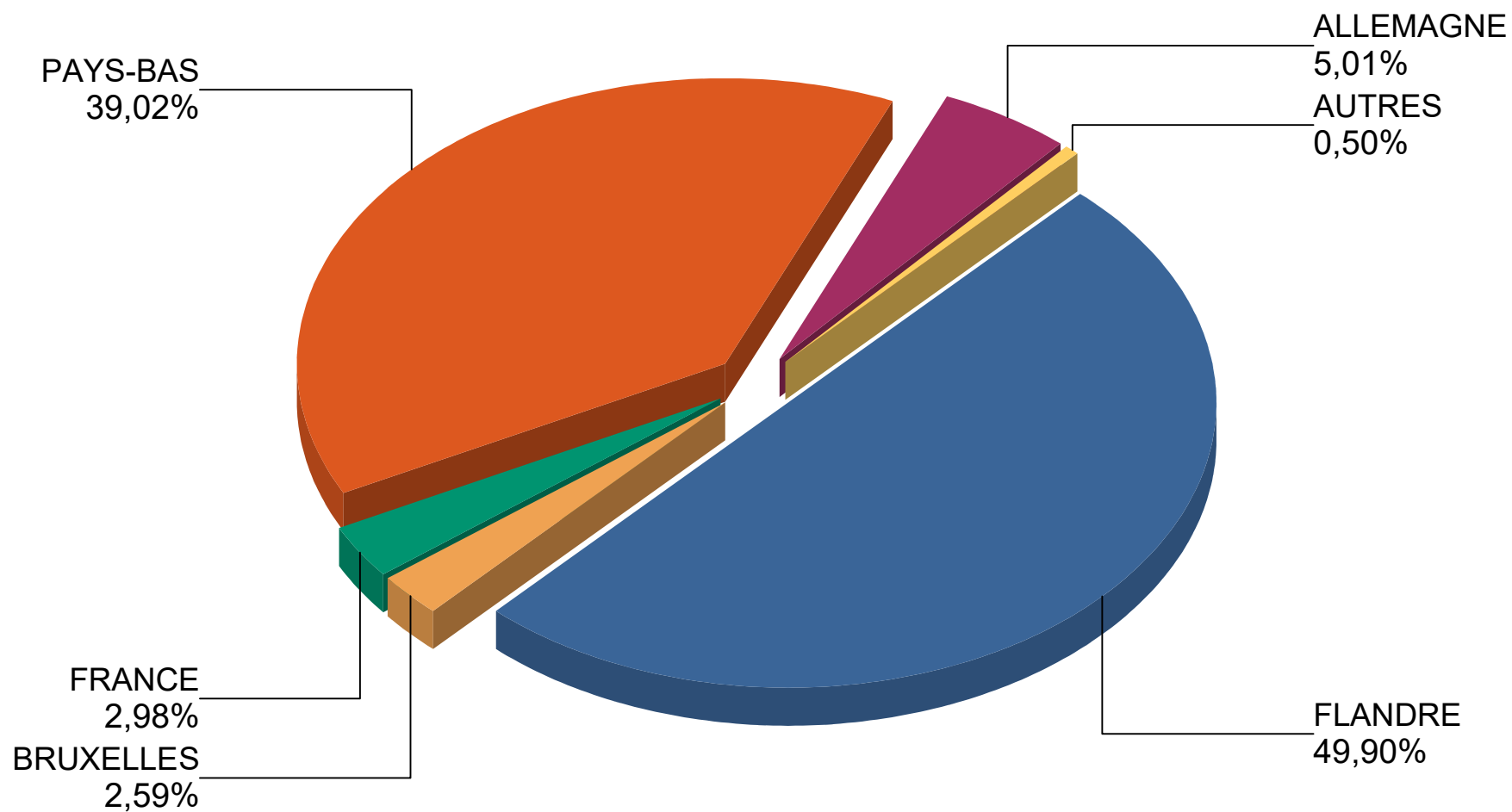
EXPORTATIONS, EN TONNES

| VENANT DE: | | 0 PRODUITS AGRICOLES | 1 DENREES ALIMENTAIR ES | 2 COMBUSTIB LES SOLIDES | 3 PRODUITS PETROLIER S | 4 MINERAIS | 5 PRODUITS METALLURG IQUES | 6 MINERAUX, MAT. DE CONSTRUCT | 7 ENGRAIS | 8 PRODUITS CHIMIQUES | 9 DIVERS | TOTAL |
|---------------------------|---------------------------------|----------------------------|----------------------------------|----------------------------------|---------------------------------|----------------|-------------------------------------|--|----------------|----------------------------|----------------|-------------------|
| WALLONIE | PROVINCE DE LIEGE | 36 225 | 212 511 | 281 120 | 147 601 | 14 536 | 307 321 | 1 701 179 | 80 582 | 240 630 | 455 246 | 3 476 951 |
| | PROVINCE DE NAMUR | 62 566 | 0 | 2 250 | 0 | 6 596 | 42 699 | 2 511 785 | 275 637 | 146 618 | 2 086 | 3 050 237 |
| | PROVINCE DE HAINAUT | 103 496 | 500 | 7 346 | 13 116 | 147 525 | 802 024 | 3 064 012 | 462 741 | 16 027 | 144 249 | 4 761 036 |
| | PROVINCE DE BRABANT WALLON | 0 | 0 | 0 | 0 | 0 | 0 | 194 770 | 760 | 0 | 0 | 195 530 |
| TOTAL WALLONIE | | 202 287 | 213 011 | 290 716 | 160 717 | 168 657 | 1 152 044 | 7 471 746 | 819 720 | 403 275 | 601 581 | 11 483 754 |
| ALLANT VERS: | | | | | | | | | | | | |
| BRUXELLES | PROVINCE DE BRUXELLES | 6 119 | 0 | 0 | 8 000 | 2 090 | 1 362 | 150 412 | 1 316 | 6 350 | 121 380 | 297 029 |
| | TOTAL | 6 119 | 0 | 0 | 8 000 | 2 090 | 1 362 | 150 412 | 1 316 | 6 350 | 121 380 | 297 029 |
| FLANDRE | PROVINCE DE BRABANT FLAMAND | 500 | 0 | 0 | 0 | 0 | 0 | 16 360 | 0 | 0 | 0 | 16 860 |
| | PROVINCE DE FLANDRE OCCIDENTALE | 11 370 | 0 | 0 | 0 | 0 | 845 | 74 486 | 4 180 | 71 195 | 0 | 162 076 |
| | PROVINCE DE FLANDRE ORIENTALE | 12 966 | 0 | 925 | 0 | 8 470 | 489 089 | 1 196 230 | 9 309 | 13 814 | 3 827 | 1 734 630 |
| | PROVINCE DE ANVERS | 32 415 | 0 | 2 100 | 23 265 | 10 577 | 74 119 | 1 176 682 | 569 702 | 244 832 | 465 976 | 2 599 668 |
| | PROVINCE DE LIMBOURG | 500 | 0 | 4 300 | 5 475 | 123 333 | 45 961 | 1 029 442 | 3 050 | 2 950 | 0 | 1 215 011 |
| | INDETERMINE | 0 | 0 | 0 | 0 | 0 | 0 | 1 787 | 0 | 0 | 0 | 1 787 |
| | AUTRES | 0 | 0 | 0 | 0 | 0 | 0 | 0 | 0 | 0 | 0 | 0 |
| | TOTAL | 57 751 | 0 | 7 325 | 28 740 | 142 380 | 610 014 | 3 494 987 | 586 241 | 332 791 | 469 803 | 5 730 032 |
| ETRANGER | FRANCE | 9 034 | 1 200 | 56 457 | 42 210 | 370 | 130 881 | 46 994 | 50 822 | 2 542 | 1 845 | 342 355 |
| | PAYS-BAS | 125 510 | 211 811 | 176 887 | 80 726 | 16 536 | 302 156 | 3 402 724 | 108 207 | 48 907 | 7 978 | 4 481 442 |
| | ALLEMAGNE | 3 873 | 0 | 50 047 | 1 041 | 7 281 | 59 609 | 369 639 | 70 252 | 12 685 | 575 | 575 002 |
| | SUISSE | 0 | 0 | 0 | 0 | 0 | 0 | 0 | 1 802 | 0 | 0 | 1 802 |
| | AUTRES | 0 | 0 | 0 | 0 | 0 | 48 022 | 6 990 | 1 080 | 0 | 0 | 56 092 |
| | TOTAL | 138 417 | 213 011 | 283 391 | 123 977 | 24 187 | 540 668 | 3 826 347 | 232 163 | 64 134 | 10 398 | 5 456 693 |
| TOTAL EXPORTATIONS | | 202 287 | 213 011 | 290 716 | 160 717 | 168 657 | 1 152 044 | 7 471 746 | 819 720 | 403 275 | 601 581 | 11 483 754 |

EXPORTATIONS, VENANT DE:



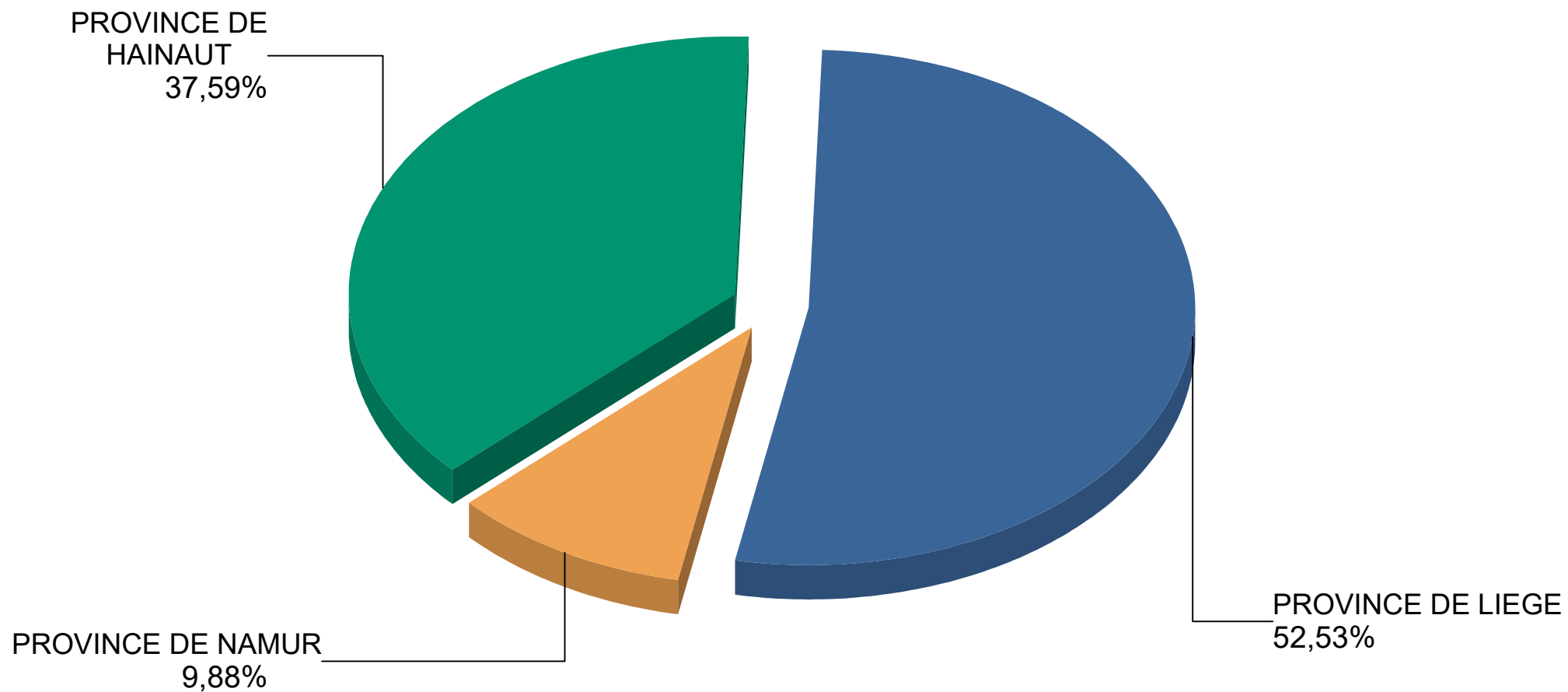
EXPORTATIONS, ALLANT VERS:



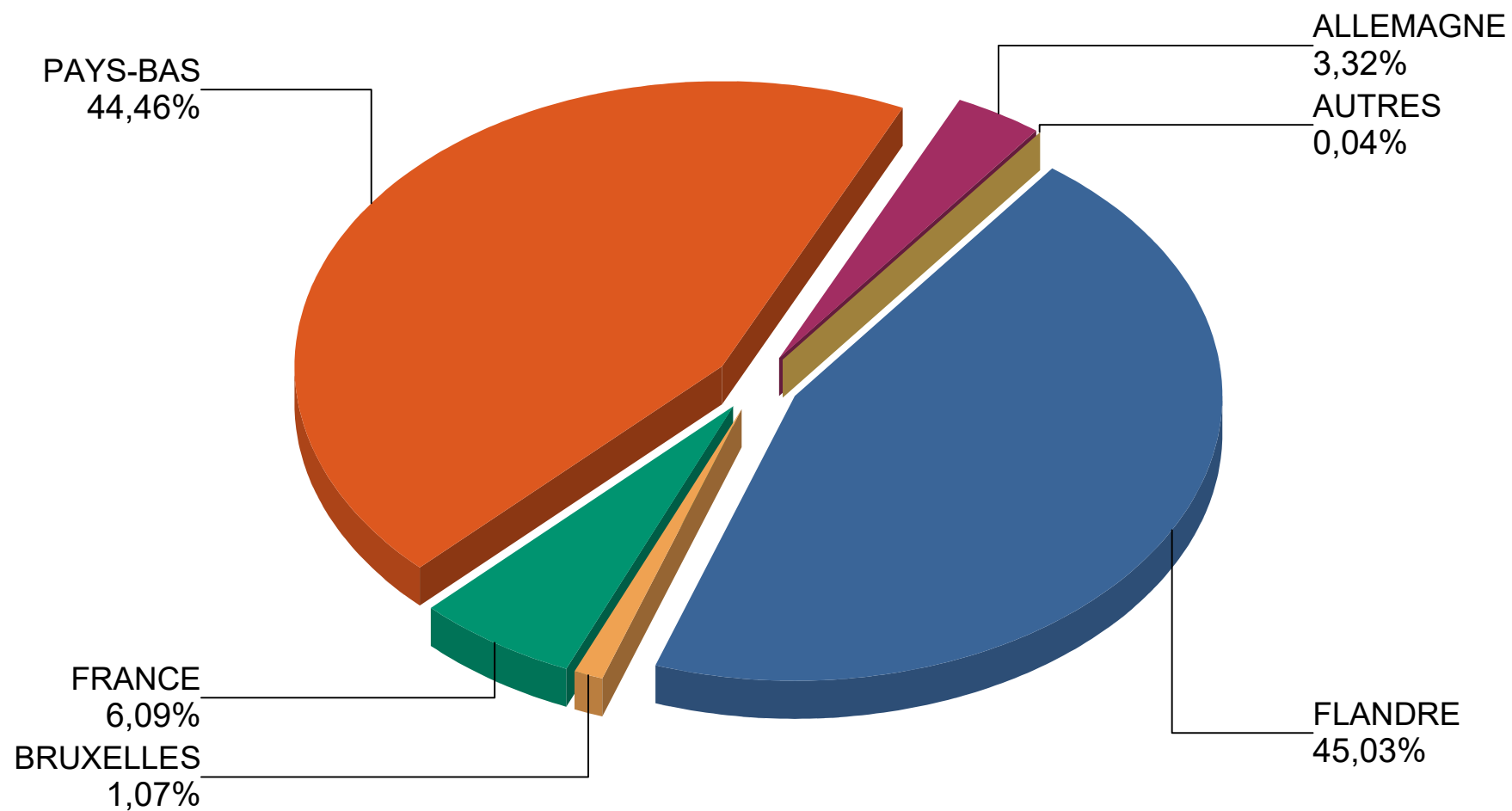
IMPORTATIONS, EN TONNES

| ALLANT VERS: | | 0 PRODUITS AGRICOLES | 1 DENREES ALIMENTAIR ES | 2 COMBUSTIB LES SOLIDES | 3 PRODUITS PETROLIER S | 4 MINERAIS | 5 PRODUITS METALLURGI QUES | 6 MINERAUX, MAT. DE CONSTRUCT | 7 ENGRAIS | 8 PRODUITS CHIMIQUES | 9 DIVERS | TOTAL |
|---------------------------|---------------------------------|----------------------------|----------------------------------|----------------------------------|---------------------------------|----------------|-------------------------------------|--|----------------|----------------------------|----------------|------------------|
| FLANDRE | PROVINCE DE NAMUR | 0 | 0 | 0 | 0 | 0 | 0 | 0 | 0 | 0 | 0 | 0 |
| WALLONIE | PROVINCE DE LIEGE | 548 952 | 9 790 | 139 655 | 1 502 763 | 244 095 | 246 803 | 811 943 | 369 522 | 353 470 | 224 248 | 4 451 241 |
| | PROVINCE DE NAMUR | 64 878 | 26 870 | 0 | 159 561 | 9 981 | 8 852 | 461 337 | 34 997 | 63 972 | 6 552 | 837 000 |
| | PROVINCE DE HAINAUT | 118 587 | 34 920 | 181 890 | 291 417 | 433 992 | 828 266 | 553 412 | 464 670 | 95 464 | 182 369 | 3 184 987 |
| | PROVINCE DE BRABANT WALLON | 0 | 0 | 0 | 0 | 0 | 0 | 0 | 0 | 0 | 0 | 0 |
| TOTAL WALLONIE | | 732 417 | 71 580 | 321 545 | 1 953 741 | 688 068 | 1 083 921 | 1 826 692 | 869 189 | 512 906 | 413 169 | 8 473 228 |
| VENANT DE: | | | | | | | | | | | | |
| BRUXELLES | PROVINCE DE BRUXELLES | 0 | 0 | 0 | 1 943 | 6 649 | 30 764 | 2 453 | 0 | 0 | 48 752 | 90 561 |
| | TOTAL | 0 | 0 | 0 | 1 943 | 6 649 | 30 764 | 2 453 | 0 | 0 | 48 752 | 90 561 |
| FLANDRE | PROVINCE DE BRABANT FLAMAND | 0 | 0 | 0 | 0 | 12 320 | 1 067 | 13 071 | 0 | 0 | 0 | 26 458 |
| | PROVINCE DE FLANDRE OCCIDENTALE | 0 | 0 | 0 | 0 | 0 | 8 027 | 3 310 | 1 000 | 0 | 1 769 | 14 106 |
| | PROVINCE DE FLANDRE ORIENTALE | 68 487 | 32 725 | 52 813 | 184 091 | 260 884 | 131 079 | 127 901 | 109 566 | 21 657 | 14 896 | 1 004 099 |
| | PROVINCE DE ANVERS | 62 988 | 8 381 | 140 763 | 1 162 520 | 50 276 | 91 517 | 58 191 | 223 992 | 182 870 | 302 483 | 2 283 981 |
| | PROVINCE DE LIMBOURG | 0 | 950 | 0 | 11 220 | 53 228 | 74 418 | 326 171 | 2 620 | 13 444 | 4 760 | 486 811 |
| | INDETERMINE | 0 | 0 | 0 | 0 | 0 | 0 | 0 | 0 | 0 | 0 | 0 |
| | TOTAL | 131 475 | 42 056 | 193 576 | 1 357 831 | 376 708 | 306 108 | 528 644 | 337 178 | 217 971 | 323 908 | 3 815 455 |
| ETRANGER | FRANCE | 335 375 | 1 500 | 1 070 | 0 | 1 273 | 128 144 | 30 912 | 3 300 | 5 444 | 8 689 | 515 707 |
| | PAYS-BAS | 251 123 | 26 834 | 124 973 | 562 670 | 242 528 | 568 140 | 1 224 895 | 473 855 | 261 192 | 30 571 | 3 766 781 |
| | ALLEMAGNE | 14 444 | 1 190 | 1 926 | 31 297 | 60 910 | 50 765 | 36 528 | 54 856 | 28 299 | 1 249 | 281 464 |
| | SUISSE | 0 | 0 | 0 | 0 | 0 | 0 | 3 260 | 0 | 0 | 0 | 3 260 |
| | AUTRES | 0 | 0 | 0 | 0 | 0 | 0 | 0 | 0 | 0 | 0 | 0 |
| | TOTAL | 600 942 | 29 524 | 127 969 | 593 967 | 304 711 | 747 049 | 1 295 595 | 532 011 | 294 935 | 40 509 | 4 567 212 |
| TOTAL IMPORTATIONS | | 732 417 | 71 580 | 321 545 | 1 953 741 | 688 068 | 1 083 921 | 1 826 692 | 869 189 | 512 906 | 413 169 | 8 473 228 |

IMPORTATIONS, ALLANT VERS:



IMPORTATIONS, VENANT DE:

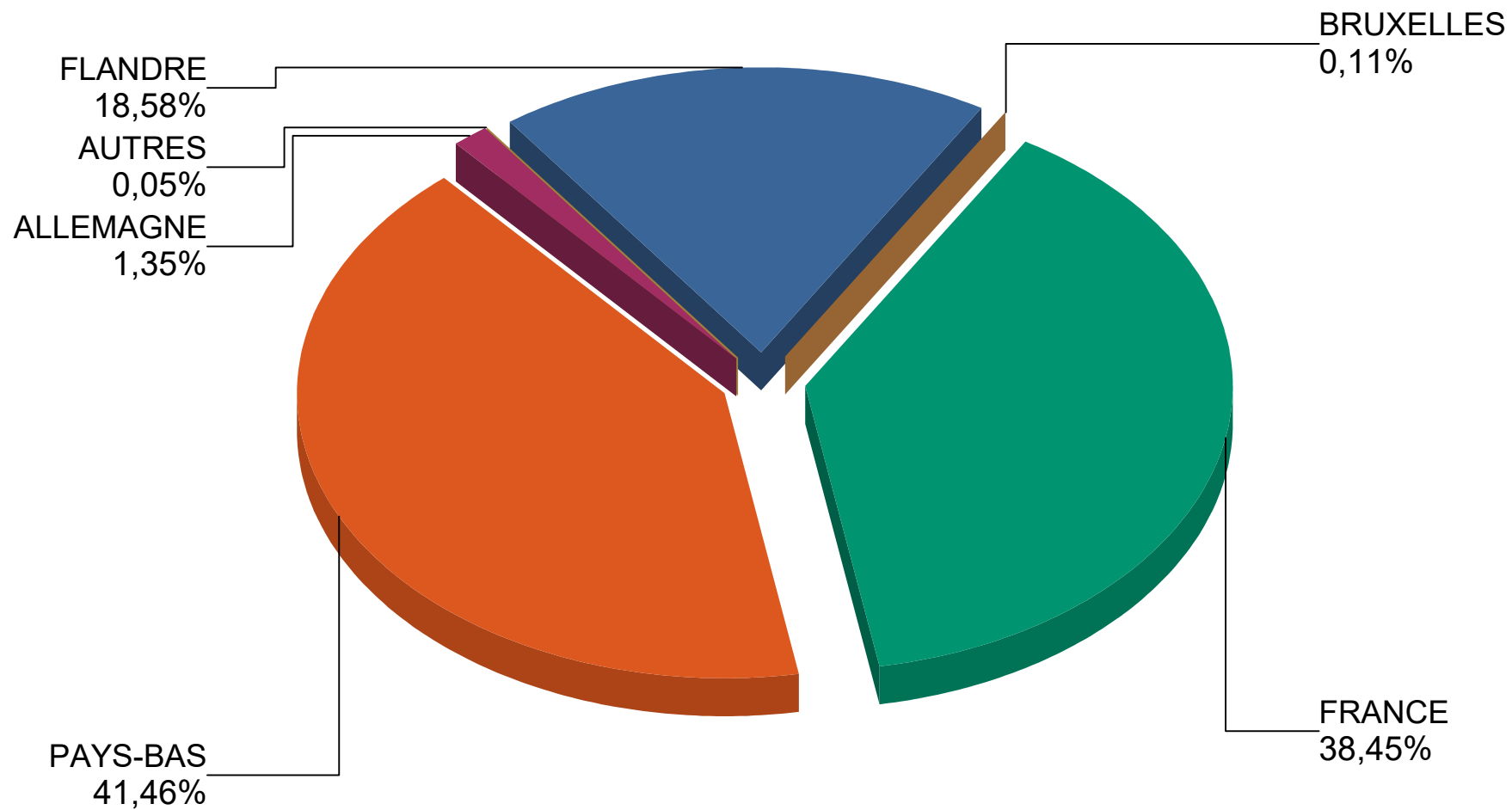


TRANSIT, EN TONNES

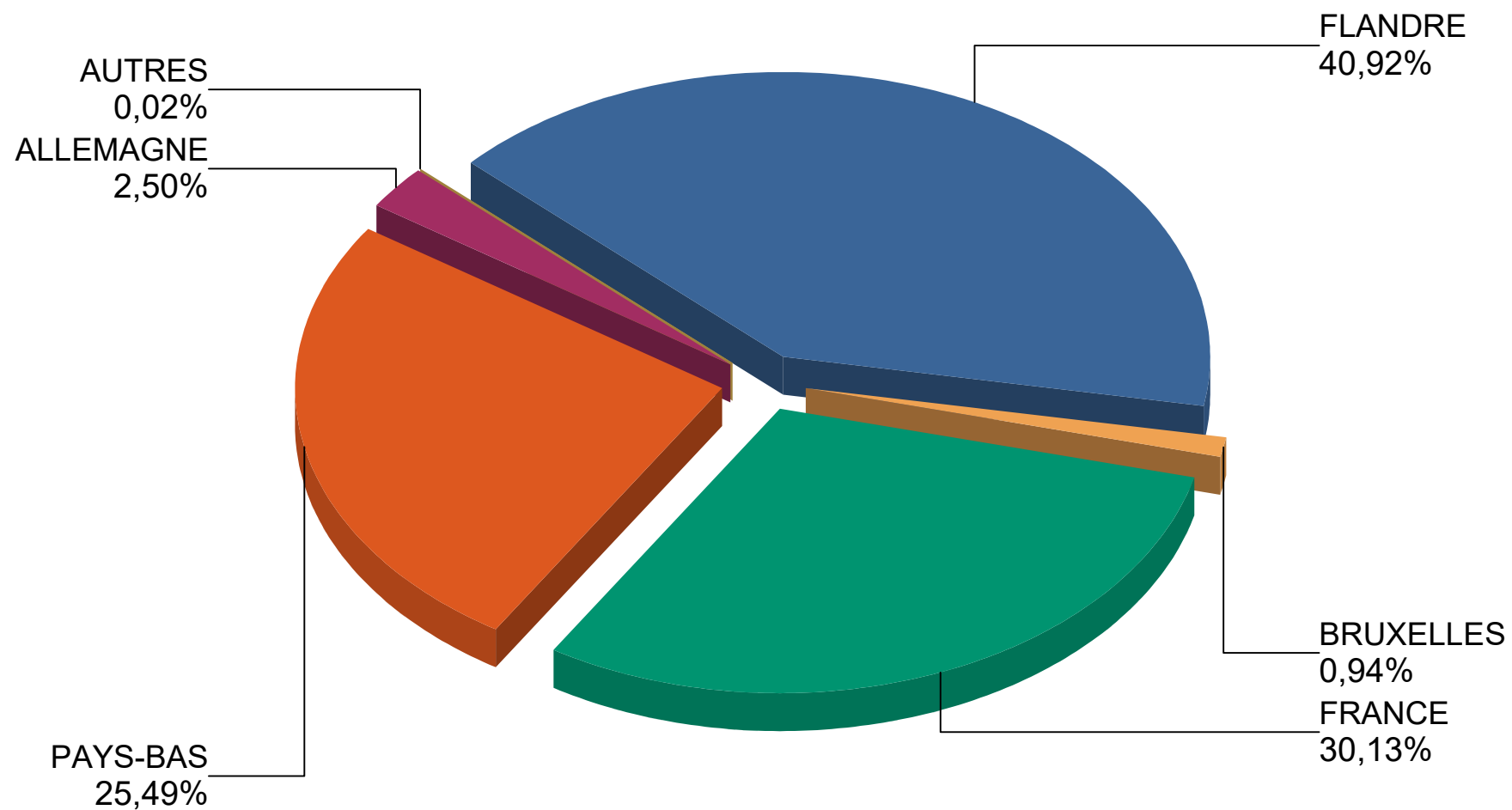
| VENANT DE: | | 0 PRODUITS AGRICILES | 1 DENREES ALIMENTAIR ES | 2 COMBUSTIB LES SOLIDES | 3 PRODUITS PETROLIER S | 4 MINERAIS | 5 PRODUITS METALLUR GIQUES | 6 MINERAUX, MAT. DE CONSTRUCT | 7 ENGRAIS | 8 PRODUITS CHIMIQUES | 9 DIVERS | TOTAL |
|------------------------------|---------------------------------|----------------------------|----------------------------------|----------------------------------|---------------------------------|----------------|-------------------------------------|--|------------------|----------------------------|------------------|-------------------|
| BRUXELLES | BRUXELLES | 470 | 600 | 0 | 0 | 0 | 10 285 | 317 | 1 350 | 0 | 0 | 13 022 |
| | TOTAL | 470 | 600 | 0 | 0 | 0 | 10 285 | 317 | 1 350 | 0 | 0 | 13 022 |
| FLANDRE | PROVINCE DE BRABANT FLAMAND | 0 | 0 | 0 | 0 | 0 | 1 345 | 0 | 300 | 0 | 0 | 1 645 |
| | PROVINCE DE FLANDRE OCCIDENTALE | 3 376 | 15 176 | 1 000 | 525 | 1 589 | 12 331 | 40 949 | 2 538 | 0 | 10 567 | 88 051 |
| | PROVINCE DE FLANDRE ORIENTALE | 62 395 | 19 433 | 10 099 | 35 425 | 4 434 | 122 997 | 151 959 | 41 494 | 1 158 | 28 604 | 477 998 |
| | PROVINCE DE ANVERS | 138 669 | 15 827 | 100 065 | 173 492 | 180 006 | 231 879 | 88 030 | 209 839 | 27 116 | 216 126 | 1 381 049 |
| | PROVINCE DE LIMBOURG | 4 091 | 8 060 | 4 600 | 3 405 | 7 214 | 16 756 | 170 011 | 2 477 | 23 747 | 3 981 | 244 342 |
| | INDETERMINE | 0 | 0 | 0 | 0 | 0 | 0 | 0 | 0 | 0 | 0 | 0 |
| | TOTAL | 208 531 | 58 496 | 115 764 | 212 847 | 193 243 | 385 308 | 450 949 | 256 648 | 52 021 | 259 278 | 2 193 085 |
| ETRANGER | FRANCE | 2 674 594 | 97 524 | 113 603 | 74 872 | 152 654 | 494 571 | 372 570 | 16 890 | 67 800 | 472 351 | 4 537 429 |
| | PAYS-BAS | 314 266 | 95 564 | 170 311 | 403 523 | 161 213 | 397 620 | 2 051 227 | 791 184 | 298 838 | 208 922 | 4 892 668 |
| | ALLEMAGNE | 10 816 | 2 550 | 12 918 | 1 000 | 3 185 | 91 261 | 12 985 | 19 935 | 1 612 | 2 624 | 158 886 |
| | SUISSE | 0 | 0 | 0 | 0 | 0 | 0 | 0 | 0 | 0 | 0 | 0 |
| | AUTRES | 0 | 0 | 2 200 | 0 | 0 | 700 | 1 204 | 1 700 | 0 | 0 | 5 804 |
| | TOTAL | 2 999 676 | 195 638 | 299 032 | 479 395 | 317 052 | 984 152 | 2 437 986 | 829 709 | 368 250 | 683 897 | 9 594 787 |
| TOTAL TRANSIT ENTRANT | | 3 208 677 | 254 734 | 414 796 | 692 242 | 510 295 | 1 379 745 | 2 889 252 | 1 087 707 | 420 271 | 943 175 | 11 800 894 |
| ALLANT VERS: | | | | | | | | | | | | |
| BRUXELLES | BRUXELLES | 103 468 | 0 | 0 | 0 | 0 | 0 | 8 032 | 0 | 0 | 0 | 111 500 |
| | TOTAL | 103 468 | 0 | 0 | 0 | 0 | 0 | 8 032 | 0 | 0 | 0 | 111 500 |
| FLANDRE | PROVINCE DE BRABANT FLAMAND | 62 461 | 0 | 0 | 0 | 0 | 0 | 5 000 | 0 | 0 | 0 | 67 461 |
| | PROVINCE DE FLANDRE OCCIDENTALE | 460 913 | 33 163 | 420 | 0 | 0 | 3 288 | 9 005 | 13 655 | 0 | 29 861 | 550 305 |
| | PROVINCE DE FLANDRE ORIENTALE | 158 974 | 2 127 | 6 655 | 21 828 | 4 629 | 207 518 | 106 577 | 91 021 | 0 | 20 183 | 619 512 |
| | PROVINCE DE ANVERS | 554 130 | 9 810 | 15 368 | 144 440 | 101 582 | 120 152 | 479 814 | 288 717 | 99 992 | 393 794 | 2 207 799 |
| | PROVINCE DE LIMBOURG | 15 443 | 5 274 | 56 409 | 0 | 10 055 | 53 645 | 1 152 113 | 35 373 | 4 583 | 26 411 | 1 359 306 |
| | INDETERMINE | 0 | 0 | 8 063 | 0 | 7 701 | 0 | 2 795 | 4 423 | 800 | 0 | 23 782 |
| | AUTRES | 0 | 0 | 0 | 0 | 0 | 0 | 0 | 0 | 750 | 0 | 750 |
| TOTAL | 1 251 921 | 50 374 | 86 915 | 166 268 | 123 967 | 384 603 | 1 755 304 | 433 189 | 106 125 | 470 249 | 4 828 915 | |
| ETRANGER | FRANCE | 283 534 | 132 194 | 78 173 | 339 513 | 254 933 | 617 397 | 718 234 | 605 161 | 184 235 | 341 892 | 3 555 266 |
| | PAYS-BAS | 1 368 396 | 68 139 | 243 751 | 186 461 | 114 846 | 324 307 | 402 228 | 47 357 | 121 772 | 130 540 | 3 007 797 |
| | ALLEMAGNE | 201 358 | 4 027 | 5 957 | 0 | 16 549 | 51 375 | 5 099 | 2 000 | 8 139 | 494 | 294 998 |
| | SUISSE | 0 | 0 | 0 | 0 | 0 | 1 033 | 0 | 0 | 0 | 0 | 1 033 |
| | AUTRES | 0 | 0 | 0 | 0 | 0 | 1 030 | 355 | 0 | 0 | 0 | 1 385 |
| | TOTAL | 1 853 288 | 204 360 | 327 881 | 525 974 | 386 328 | 995 142 | 1 125 916 | 654 518 | 314 146 | 472 926 | 6 860 479 |

| | | | | | | | | | | | |
|-----------------------|-----------|---------|---------|---------|---------|-----------|-----------|-----------|---------|---------|------------|
| TOTAL TRANSIT SORTANT | 3 208 677 | 254 734 | 414 796 | 692 242 | 510 295 | 1 379 745 | 2 889 252 | 1 087 707 | 420 271 | 943 175 | 11 800 894 |
|-----------------------|-----------|---------|---------|---------|---------|-----------|-----------|-----------|---------|---------|------------|

TRANSIT, VENANT DE:



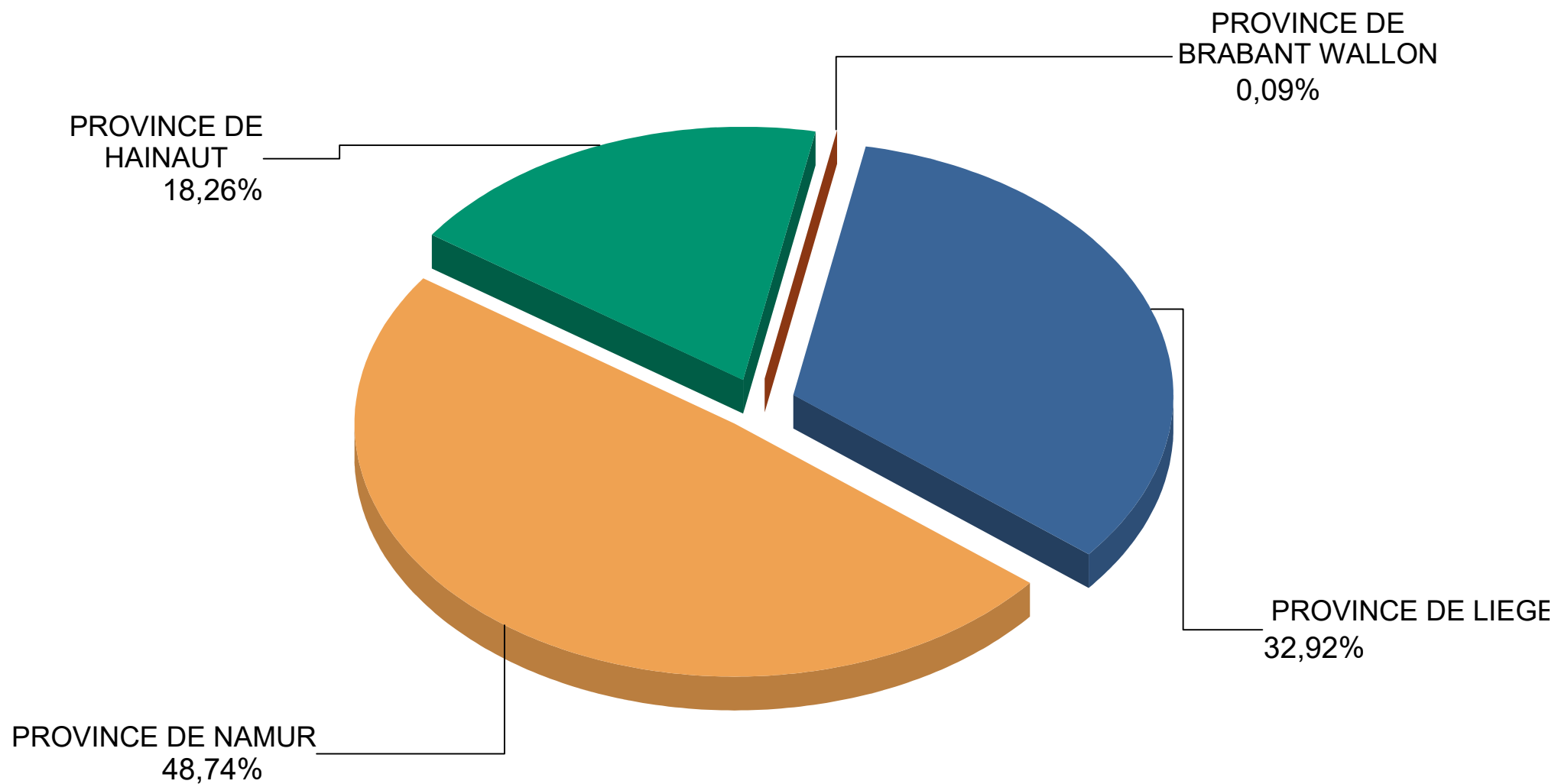
TRANSIT, ALLANT VERS:



TRAFIC INTERNE, EN TONNES

| <i>VENANT DE:</i> | | 0 PRODUITS AGRICILES | 1 DENREES ALIMENTAIR ES | 2 COMBUSTIB LES SOLIDES | 3 PRODUITS PETROLIER S | 4 MINERAIS | 5 PRODUITS METALLURG IQUES | 6 MINERAUX, MAT. DE CONSTRUCT | 7 ENGRAIS | 8 PRODUITS CHIMIQUES | 9 DIVERS | TOTAL |
|-----------------------------|----------------------------|----------------------------|----------------------------------|----------------------------------|---------------------------------|---------------|-------------------------------------|--|---------------|----------------------------|---------------|------------------|
| WALLONIE | PROVINCE DE LIEGE | 25 722 | 0 | 80 850 | 16 305 | 17 187 | 106 217 | 369 119 | 11 951 | 100 046 | 13 421 | 740 818 |
| | PROVINCE DE NAMUR | 40 361 | 0 | 0 | 0 | 2 702 | 13 884 | 997 598 | 3 052 | 1 436 | 37 930 | 1 096 963 |
| | PROVINCE DE HAINAUT | 42 334 | 0 | 1 789 | 1 080 | 5 083 | 151 526 | 188 108 | 16 182 | 2 516 | 2 290 | 410 908 |
| | PROVINCE DE BRABANT WALLON | 0 | 0 | 0 | 0 | 0 | 0 | 1 950 | 0 | 0 | 0 | 1 950 |
| TOTAL TRAFIC INTERNE | | 108 417 | 0 | 82 639 | 17 385 | 24 972 | 271 627 | 1 556 775 | 31 185 | 103 998 | 53 641 | 2 250 639 |
| <i>ALLANT VERS:</i> | | | | | | | | | | | | |
| FLANDRE | PROVINCE DE NAMUR | 0 | 0 | 0 | 0 | 0 | 0 | 0 | 0 | 0 | 0 | 0 |
| WALLONIE | PROVINCE DE HAINAUT | 1 232 | 0 | 1 789 | 1 080 | 10 273 | 188 549 | 227 658 | 18 245 | 3 339 | 4 404 | 456 569 |
| | PROVINCE DE NAMUR | 2 940 | 0 | 0 | 0 | 2 450 | 2 000 | 72 398 | 4 500 | 2 130 | 9 017 | 95 435 |
| | PROVINCE DE LIEGE | 104 245 | 0 | 80 850 | 16 305 | 12 249 | 81 078 | 1 254 069 | 7 390 | 98 529 | 40 220 | 1 694 935 |
| | PROVINCE DE BRABANT WALLON | 0 | 0 | 0 | 0 | 0 | 0 | 2 650 | 1 050 | 0 | 0 | 3 700 |
| TOTAL TRAFIC INTERNE | | 108 417 | 0 | 82 639 | 17 385 | 24 972 | 271 627 | 1 556 775 | 31 185 | 103 998 | 53 641 | 2 250 639 |

TRAFIC INTERNE, VENANT DE:



TRAFIC INTERNE, ALLANT VERS:

